

## TỔNG QUAN THỊ TRƯỜNG

### VN-Index

	Giá trị	Thay đổi	± %
VN-Index	515.09	↓-3.15	-0.61%
KLGD (triệu ck)	58.22	↓-12.34	-17.49%
GTGD (tỷ đồng)	1,025.79	↓-81.92	-7.40%
Tổng cung (triệu ck)	53.63	↓-128.29	-70.52%
Tổng cầu (triệu ck)	64.04	↓-149.21	-69.97%
<b>Giao dịch NN</b>			
KL mua (triệu ck)	4.86	↑0.52	12.09%
KL bán (triệu ck)	6.29	↓-6.76	-51.80%
Giá trị mua (tỷ đồng)	130.35	↑3.12	2.45%
Giá trị bán (tỷ đồng)	190.82	↓-131.19	-40.74%

### HNX-Index

	Giá trị	Thay đổi	± %
HNX-Index	65.64	↑0.32	0.49%
KLGD (triệu ck)	50.89	↑9.70	23.55%
GTGD (tỷ đồng)	591.70	↑230.90	64.00%
Tổng cung (triệu ck)	69.31	↓-13.84	-16.65%
Tổng cầu (triệu ck)	80.59	↑2.91	3.74%
<b>Giao dịch NN</b>			
KL mua (triệu ck)	0.85	↓-0.70	-45.24%
KL bán (triệu ck)	1.34	↓-0.32	-19.46%
Giá trị mua (tỷ đồng)	17.70	↑1.36	8.35%
Giá trị bán (tỷ đồng)	37.77	↑19.70	109.03%

### Nhận định thị trường:

Trong Báo cáo Triển vọng Kinh tế Toàn cầu (GEP) công bố ngày 12/06, Ngân hàng Thế giới (WB) dự báo tăng trưởng GDP 2013 của Việt Nam đạt 5.3%, thấp hơn so mức ước tính 5.5% trong báo cáo tháng 1/2013 nhưng cao hơn mức tăng trưởng 5.2% trong năm 2012. Đồng thời WB còn dự báo tăng trưởng GDP năm 2014 và 2015 của Việt Nam đạt 5.4%, thấp hơn so mức ước tính công bố hồi tháng 1/2013 lần lượt là 5.7% và 6%. Như vậy, đây là ngân hàng ngoại thứ 3 đã đưa ra báo cáo kinh tế, trong đó có đánh giá giảm kì vọng và dự báo tăng trưởng 2013 của Việt Nam.

Dư nợ tín dụng đã tăng trở lại qua các tháng, tính đến ngày 31/05/2013, dư nợ tín dụng tăng 2.98% so với cuối năm 2012, cao hơn so với mức tăng cùng kỳ năm 2012 (5 tháng đầu năm 2012 tăng 0.56%). Như vậy, dư nợ tín dụng đã có cải thiện đáng kể trong 5 tháng đầu năm. Một số ý kiến cho rằng dư nợ tín dụng 5 tháng mới đạt chưa tới 3% là tương đối thấp so với kế hoạch mục tiêu mà NHNN đề ra cho tăng trưởng tín dụng năm 2013. Chúng tôi không đặt nặng vấn đề này làm quan ngại. Trên thực tế năm 2012, tín dụng quý I và quý II cũng thường tăng trưởng thấp với các mức tăng trưởng tín dụng tập trung mạnh nhất vào quý IV. Ngoài ra, các biện pháp mang tính chất hỗ trợ tăng trưởng tín dụng và tiến triển của công cuộc xử lý nợ xấu (VAMC đi vào hoạt động) có khả năng mang lại những diễn biến tích cực đối với tín dụng trong các tháng cuối năm. Ảnh hưởng của vấn đề tín dụng và tăng trưởng kinh tế với thị trường chứng khoán, ngay ở thời điểm hiện tại các số liệu vĩ mô 5 tháng đầu năm vẫn chưa thể hiện được sự bứt phá nào. Điều này cho thấy việc TTCK đã và đang đặt nhiều sự kì vọng vào những chuyển biến trong tương lai trung – dài hạn.

### Diễn biến chỉ số giá bộ chỉ số PVN-Index

Chỉ số	Giá cuối cùng	Thay đổi	% Thay đổi
PVN 10	828.79	↑14.23	↑ 1.75
PVN ALL SHARE CONTINUOUS	1105.02	↑6.3	↑ 0.57
PVN ALLSHARE	1143.06	↑6.45	↑ 0.57
PVN ALLSHARE HNX	719.03	↑3.53	↑ 0.49
PVN ALLSHARE HSX	1172.5	↑6.78	↑ 0.58
PVN Vật Liệu Cơ Bản	1292.75	↑17.39	↑ 1.36
PVN Dịch Vụ Tiêu Dùng	1690.14	↑35.21	↑ 2.13
PVN Tài Chính	603.31	↑0.99	↑ 0.16
PVN Công Nghiệp	482.98	↑4.98	↑ 1.04
PVN Dầu Khí	1006.33	↑4.65	↑ 0.46
PVN Dịch Vụ Tiện Ích	687.92	↑9.71	↑ 1.43

### So sánh các chỉ số chính

	Đồng cửa phiên gần nhất	% Thay đổi trong phiên gần nhất	% Thay đổi so với cuối tuần trước	% Thay đổi so với đầu năm 2012
VN-Index	515.09	↓-0.61%	↓-2.44%	↑ 47.17%
VN30-Index	571.79	↓-0.63%	↓-2.79%	↑ 48.41%
PVNAllshare HSX	1172.50	↑0.58%	↓-2.34%	↑ 127.73%
HNX-Index	65.64	↑0.49%	↑0.09%	↑ 15.58%
HNX30-Index	126.63	↑0.80%	↑0.09%	↑ 26.63%
PVNAllshare HNX	719.03	↑0.49%	↓-1.71%	↑ 32.35%
PVNAllshare	1143.06	↑0.57%	↓-2.30%	↑ 121.85%
PVN 10	828.79	↑1.75%	↓-1.23%	↑ 25.82%

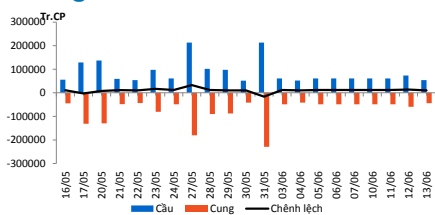
Gần đây nhất, VCB đã đưa gói tín dụng 20.000 tỷ với lãi suất thấp (thấp nhất là 8,5%/năm) vào hỗ trợ các DN vừa và nhỏ. Mặc dù qui mô của gói tín dụng tương đối nhỏ, trong khi đó thời gian, tiến độ giải ngân cũng là một yếu tố còn phải xem xét, tuy nhiên chúng tôi đánh giá cao tín hiệu này. Chúng tôi cho rằng cũng giống như việc các ngân hàng quốc doanh lớn tự phát giảm mức lãi suất huy động trong tháng trước, động thái này có thể sẽ là sự khởi đầu của việc giảm lãi suất cho vay đầu ra trên diện rộng. Trên thực tế, thanh khoản của các NH lớn vẫn đang khá dồi dào và các dấu hiệu cho thấy việc giảm lãi suất huy động cũng là một cách giảm bớt chi phí vốn trong bối cảnh ngân hàng lớn dự trữ tiền nhưng bị nhiều hạn chế ở khâu tăng trưởng tín dụng, giải ngân cho vay đầu ra. Vì thế trong thời gian quý III, có khả năng các gói tín dụng với lãi suất thấp dần sẽ tiếp tục được đưa ra trên thị trường, và điều này sẽ diễn ra nhanh hơn nếu như tiến độ đi vào hoạt động của VAMC được đẩy mạnh. Chúng tôi đánh giá tín hiệu này có khả năng tác động tích cực tới tâm lý thị trường.

Về giao dịch của thị trường, các ảnh hưởng thời gian gần đây cũng được đánh giá là một phần do các effs lớn thay đổi danh mục định kì. Ngoài ra chúng tôi cũng cho rằng sự điều chỉnh kĩ thuật là cần thiết khi dòng tiền chờ tham gia thị trường cần có thời gian để đánh giá lại các kì vọng trong tương lai, mà gần nhất sẽ là chờ đợi báo cáo tài chính 6 tháng đầu năm của các DNNY. Mức điều chỉnh trên chỉ số hai sàn có thể sẽ không quá mạnh nhưng NĐT không nên căn cứ vào chỉ số để thực hiện các giao dịch trong giai đoạn này khi sự phân hóa ngày càng sâu sắc. Với những cổ phiếu tốt về mặt cơ bản và có kì vọng tăng trưởng trung – dài hạn, NĐT có thể kiên trì nắm giữ, tuy nhiên với các cổ phiếu mang tính chất đầu cơ, NĐT nên tăng cường sự thận trọng trong thời gian sắp tới. Trong thời gian gần đây chúng tôi quan sát thấy rằng có nhiều cổ phiếu pennies giá rẻ thanh khoản thấp và không tăng giá trong thời gian qua thu hút được dòng tiền ngắn hạn. Trong quá khứ điều này thường diễn ra trong các nhịp điều chỉnh, sau đó dòng tiền vẫn sẽ quay về với nhóm cổ phiếu cơ bản tốt và nhóm này vẫn là nhóm dẫn dắt thị trường trong suốt cả xu hướng tăng sau đó.

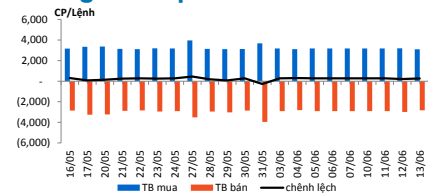
## TÓM TẮT DIỄN BIẾN THỊ TRƯỜNG TRONG PHIÊN

### Diễn biến sàn Hồ Chí Minh

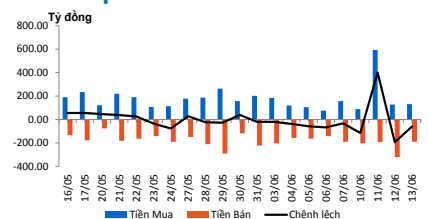
#### Cung cầu



#### Trung bình lệnh mua/bán



#### Giao dịch NĐTNN



Tại HOSE, 15 phút đầu phiên chỉ số VN-Index tăng nhẹ 0.67 điểm lên 518.91 điểm, khối lượng giao dịch khá thấp khi chỉ có gần 3 triệu đơn vị được giao dịch, tương ứng 46.54 tỷ đồng. BVH, VIC, VNM mở đầu phiên giảm điểm, MSN đứng tham chiếu. Trong 5 cổ phiếu có vốn hóa lớn nhất HOSE chỉ có GAS tăng điểm nhẹ.

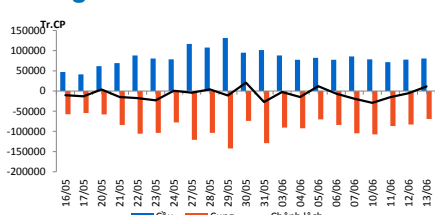
Đến 10h30, Tại HOSE, chỉ số VN-Index giảm 3.81 điểm, tương ứng 0.74% về mức 514.43 điểm. Các cổ phiếu có vốn hóa lớn như BVH, GAS, MSN, VIC, VNM đều đã giảm điểm. Các mã bất động sản cũng không tránh được xu thế giảm điểm chung khi ITA, OGC... quay về tham chiếu, HQC giảm điểm. SBT mặc dù được khối ngoại mua hơn 682 ngàn đơn vị nhưng cũng chỉ đứng tham chiếu. Việc giảm điểm xảy ra ở hầu hết các nhóm ngành, tuy vậy mức giảm không cao, giảm nhiều nhất là sản xuất cao xu với mức giảm chỉ 1.01%.

Kết thúc phiên giao dịch buổi sáng là sự giảm điểm mạnh bất ngờ của các chỉ số chính thị trường. Đã có lúc hai chỉ số VN-Index và HNX-Index giảm điểm mạnh, nhưng nhờ lực mua tại mức giá thấp vẫn được duy trì nên kết phiên thị trường không giảm sâu. VN-Index chỉ giảm 4.56 điểm, tương ứng 0.88%, xuống 513.68 điểm. Khối lượng giao dịch cũng được cải thiện nhiều so với thời gian đầu khi có hơn 45.2 triệu đơn vị được chuyển nhượng.

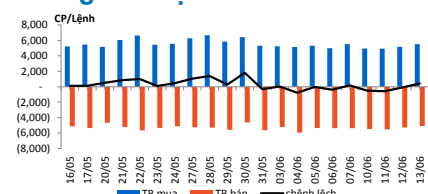
Kết thúc phiên giao dịch, chỉ số VN-Index giảm 3.15 điểm, tương ứng 0.61%, khối lượng giao dịch giảm sút so với phiên hôm qua khi chỉ đạt hơn 62.5 triệu đơn vị, tương ứng 1,085.16 tỷ đồng.

### Diễn biến sàn Hà Nội

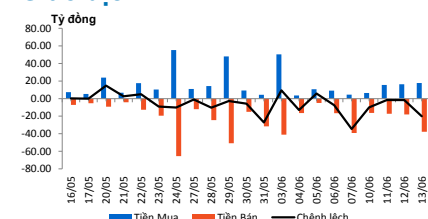
#### Cung cầu



#### Trung bình lệnh mua/bán



#### Giao dịch NĐTNN



Còn tại HNX, chỉ số HNX-Index tăng nhẹ 0.06 điểm lên mức 65.38 điểm, khối lượng giao dịch 15 phút đầu chỉ hơn 3.6 triệu đơn vị, tương ứng 36.38 tỷ đồng. Giao dịch nhiều nhất là SHB với hơn 1.2 triệu đơn vị, nhưng SHB chỉ đứng ở mức tham chiếu. Đáng chú ý, mã ACB mở phiên giao dịch hôm nay ở mức giá xanh, hiện ACB tăng 100 đồng/cp, khối lượng giao dịch gần 36 ngàn đơn vị. VCG mở phiên giảm nhẹ 100 đồng/cp.

10h30, chỉ số HNX-Index cũng quay đầu giảm điểm nhẹ. Tính đến 10h10 chỉ số HNX-Index giảm 0.19 điểm, tương ứng 0.29%, khối lượng giao dịch vẫn ở mức thấp khi chỉ có 12.5 triệu đơn vị được giao dịch, tương ứng 114.45 tỷ đồng. ACB đã quay về mốc tham chiếu, VND, SHB, PVX,... đã giảm điểm, chỉ có SCR vẫn còn giữ được mức tăng nhẹ 100 đồng/cp.

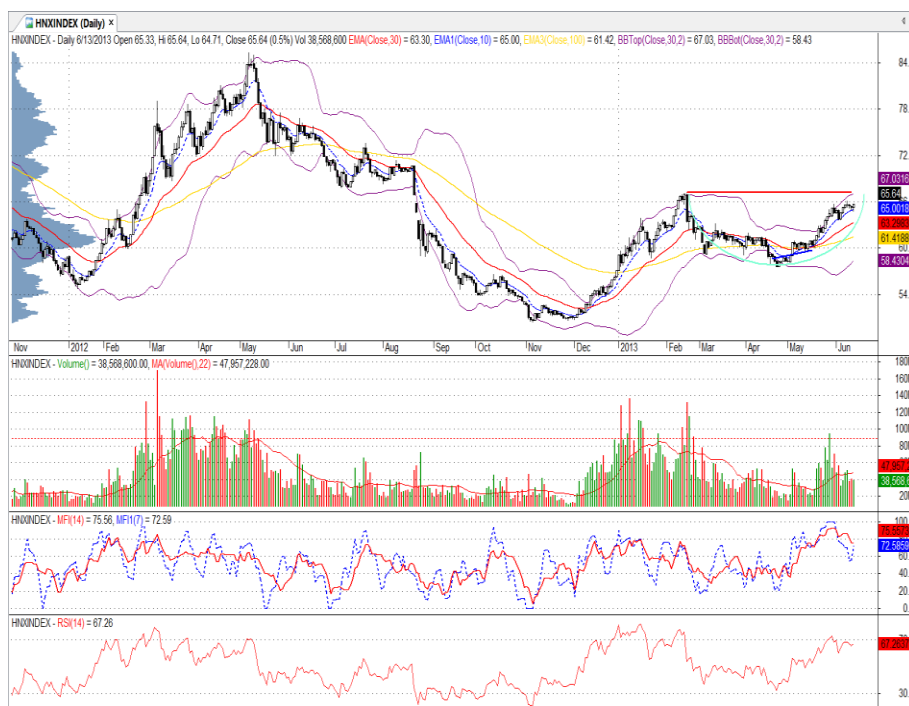
Kết thúc phiên sáng, Trên HNX, chỉ số HNX-Index giảm 0.33 điểm, về 64.99 điểm, khối lượng giao dịch đạt hơn 41 triệu đơn vị, tương ứng 224.93 tỷ đồng. ACB, VCG, VND, PVX, ... đều giảm điểm. Trong rổ HNX30 chỉ có NTP, DBC, SCR, DCS tăng điểm, tăng mạnh nhất là DBC với 700 đồng/cp. Toàn HNX có 113 mã giảm điểm, 63 mã tăng điểm.

Kết phiên giao dịch, chỉ số HNX-Index đã có một phiên bất phá ngoại mục khi quay đầu tăng 0.32 điểm, tương ứng 0.49%, lên mức 65.64 điểm, khối lượng giao dịch cũng gia tăng so với phiên hôm qua khi đạt hơn 54.5 triệu đơn vị, tương ứng 621.47 tỷ đồng.

## PHÂN TÍCH KỸ THUẬT



Đồ thị chỉ số VN-Index



Đồ thị chỉ số HNX-Index

### Chỉ tiêu kỹ thuật của VN-index

Xu thế	Thời gian	Trạng thái
Ngắn hạn	1 - 4 tuần	Tăng
Trung hạn	1 - 3 tháng	Tăng
Dài hạn	trên 6 tháng	N/A

### Chỉ tiêu đánh giá ngắn hạn

Chu kì ngắn hạn	Tăng
Thanh khoản	Tăng
Đánh giá dòng tiền	Tăng
Trạng thái ngắn hạn	Tăng
Tín hiệu mua/bán	Nắm giữ

### Các ngưỡng quan trọng

	Điểm	Đánh giá
Kháng cự 1	540	****
Kháng cự 2		
Kháng cự 3		
Hỗ trợ 1	505	**
Hỗ trợ 2	490	***
Hỗ trợ 3	460	***

Ghi chú đánh giá các ngưỡng kỹ thuật: (\*) Yếu; (\*\*) Trung Bình; (\*\*\*) Mạnh; (\*\*\*\*) Rất mạnh

### Chỉ tiêu kỹ thuật của HNX-Index

Xu thế	Thời gian	Trạng thái
Ngắn hạn	1 - 4 tuần	Tăng
Trung hạn	1 - 3 tháng	Tăng
Dài hạn	trên 6 tháng	N/A

### Chỉ tiêu đánh giá ngắn hạn

Chu kì ngắn hạn	Tăng
Thanh khoản	Tăng
Đánh giá dòng tiền	Tăng
Trạng thái ngắn hạn	Tăng
Tín hiệu mua/bán	Nắm giữ

### Các ngưỡng quan trọng

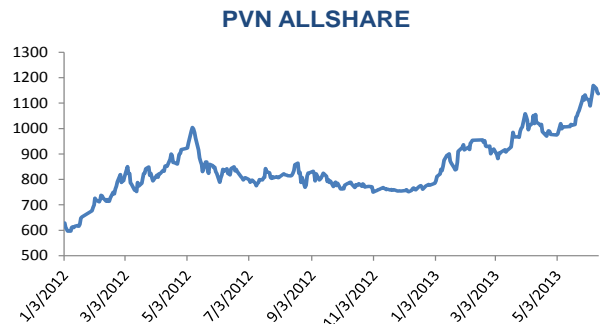
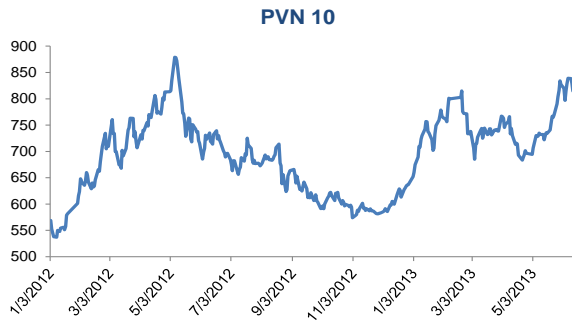
	Điểm	Đánh giá
Kháng cự 1	67	**
Kháng cự 2		
Kháng cự 3		
Hỗ trợ 1	59	**
Hỗ trợ 2	54	****
Hỗ trợ 3		

Ghi chú đánh giá các ngưỡng kỹ thuật: (\*) Yếu; (\*\*) Trung Bình; (\*\*\*) Mạnh; (\*\*\*\*) Rất mạnh

# DIỄN BIẾN BỘ CHỈ SỐ PVN-INDEX

Bloomberg : PVNI <GO>

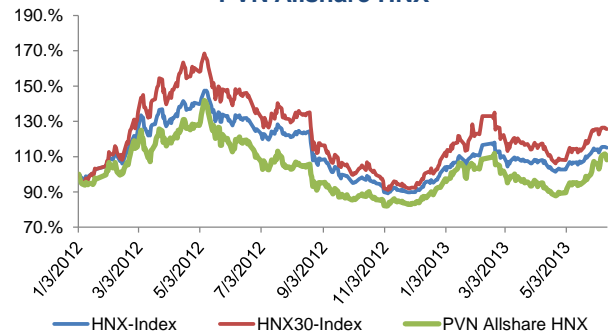
www.pvnindex.vn



So sánh các chỉ số trên HSX với PVN Allshare HSX



So sánh các chỉ số trên HNX với PVN Allshare HNX



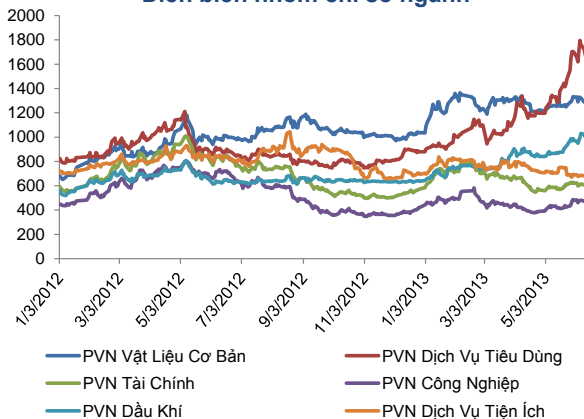
So sánh PVN 10 với chỉ số 2 sàn



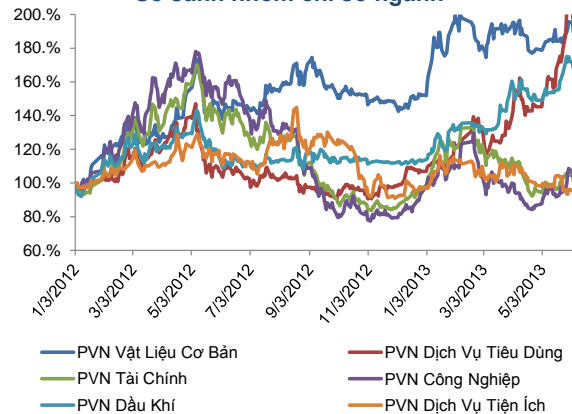
So sánh PVN Allshare với chỉ số 2 sàn



Diễn biến nhóm chỉ số ngành



So sánh nhóm chỉ số ngành



## Diễn biến của cổ phiếu các công ty thuộc PVN

Phiên giao dịch hôm nay, trong 28 cổ phiếu niêm yết trên HOSE và HNX có 10 mã cổ phiếu đứng giá, 08 mã giảm giá và 10 mã tăng giá. Trung bình, các cổ phiếu thuộc nhóm này tăng 0.62% và tổng khối lượng giao dịch đạt mức 14.960 triệu đơn vị.

**Dưới đây là diễn biến của các mã cổ phiếu thuộc tập đoàn PVN phiên ngày 13/06:**

STT	Mã	Tên công ty	Giá đóng cửa (VNĐ)	KLGD (cp)	Tăng/Giảm (%)	P/B *	P/E trailing*	Sàn
1	PCG	CTCP Đầu tư và Phát triển Gas Đô thị	5,900.0	1,100	↑ 5.36	0.52	15.95	HNX
2	PCT	CTCP Vận tải Dầu khí Cửu Long	3,500.0	2,100	↓ -2.78	0.34	31.82	HNX
3	PFL	Công ty cổ phần Dầu khí Đông Đô	2,600.0	82,400	↑ 4.00	0.15	0.25	HNX
4	PGS	CTCP Kinh doanh Khí hóa lỏng Miền Nam	19,800.0	351,000	→ 0.00	1.62	1.32	HNX
5	PPS	CTCP Dịch vụ Kỹ thuật Điện lực Dầu khí Việt Nam	9,500.0	13,000	↓ -1.04	0.88	6.01	HNX
6	PPE	CTCP Tư vấn Điện lực Dầu khí Việt Nam	2,200.0	-	→ 0.00	0.20	1.22	HNX
7	PSI	CTCP Chứng Khoán Dầu khí	7,200.0	444,500	↓ -1.37	0.71	N/A	HNX
8	PVC	Tổng Công ty Dung dịch khoan và Hóa phẩm Dầu khí-CTCP	17,300.0	1,109,796	→ 0.00	1.03	2.59	HNX
9	PVE	Tổng Công ty Tư vấn Thiết kế Dầu khí-CTCP	6,600.0	15,100	→ 0.00	1.16	3.01	HNX
10	PVG	CTCP Kinh doanh khí hóa lỏng Miền Bắc	9,000.0	118,400	↓ -1.10	0.58	6.47	HNX
11	PVI	Công ty Cổ phần PVI	16,400.0	18,716	↓ -0.61	0.70	8.28	HNX
12	PVR	CTCP Kinh doanh Dịch vụ cao cấp Dầu khí Việt Nam	3,900.0	200	↓ -2.50	0.37	1.83	HNX
13	PVS	Tổng CTCP Dịch vụ Kỹ thuật Dầu khí Việt Nam	17,400.0	3,303,300	↑ 0.58	1.47	4.65	HNX
14	PVX	Tổng CTCP Xây lắp Dầu khí Việt Nam	5,700.0	3,353,208	→ 0.00	0.25	2.14	HNX
15	GAS	Tổng công ty Khí Việt Nam - CTCP	62,500.0	691,010	→ 0.00	5.04	20.03	HSX
16	DPM	Tổng công ty Phân bón và Hóa chất Dầu khí-CTCP	44,600.0	378,870	↑ 1.36	2.67	7.20	HSX
17	CNG	Công ty cổ phần CNG Việt Nam	29,000.0	38,520	→ 0.00	1.33	3.53	HSX
18	GSP	CTCP Vận tải Sản phẩm khí quốc tế	8,900.0	299,920	↑ 5.95	0.76	6.50	HSX
19	PET	Tổng CTCP Dịch vụ Tổng hợp Dầu khí	24,000.0	1,478,610	↑ 2.13	1.37	5.91	HSX
20	PGD	CTCP Phân phối khí thấp áp Dầu khí Việt Nam	28,000.0	123,890	↑ 1.08	1.37	3.95	HSX
21	PTL	CTCP Đầu tư Hạ tầng và Đô thị Dầu khí	2,900.0	142,780	↓ -3.33	0.28	2.25	HSX
22	PVD	Tổng CTCP khoan và dịch vụ khoan Dầu khí	52,500.0	465,720	↑ 5.42	1.77	10.31	HSX
23	PVF	Tổng Công ty Tài Chính Cổ phần Dầu khí Việt Nam	8,600.0	684,640	↑ 1.18	0.76	10.89	HSX
24	PVT	Tổng CTCP vận tải Dầu khí	5,800.0	1,327,810	→ 0.00	0.59	52.73	HSX
25	PXI	CTCP Xây dựng công nghiệp & dân dụng dầu khí	3,800.0	66,220	→ 0.00	0.36	2.53	HSX
26	PXM	CTCP Xây lắp Dầu khí Miền Trung	1,600.0	35,430	↑ 6.67	0.14	0.83	HSX
27	PXS	CTCP Kết cấu Kim loại và Lắp máy Dầu khí	11,400.0	388,720	→ 0.00	0.86	3.42	HSX
28	PXT	CTCP Xây lắp Đường ống Bể chứa Dầu khí	3,300.0	25,530	↓ -2.94	0.30	2.17	HSX
29	NT2	CTCP Điện lực Dầu khí Nhơn Trạch 2	4,300.0	7,000	→ 0.00	0.39	4.61	UPCOM
30	POV	CTCP Xăng dầu Dầu khí Vũng Áng	7,700.0	-	→ 0.00	0.72	0.00	UPCOM
31	PSP	CTCP Cảng dịch vụ Dầu khí Đình Vũ	4,500.0	7,200	↑ 2.27	0.46	13.58	UPCOM
32	PSB	CTCP Đầu tư Dầu khí Sao Mai -Bến Đình	4,400.0	6,400	↑ 10.00	0.39	3.95	UPCOM
32	PTT	CTCP Vận tải Dầu khí Đông Dương	3,800.0	-	→ 0.00	0.34	N/A	UPCOM

## THỐNG KÊ GIAO DỊCH

### HSX

#### 5 cổ phiếu giao dịch nhiều nhất

Mã	Tham chiếu	Đóng cửa	± %	Giá trị giao dịch
				(1 triệu VNĐ)
REE	26,600	26,500	-0.38	55,443,520
VIC	69,000	68,000	-1.45	43,775,915
GAS	62,500	62,500	0.00	42,835,525
DRC	39,200	39,900	1.79	38,275,827
PET	23,500	24,000	2.13	35,031,757

#### 5 cổ phiếu tăng nhiều nhất

Mã	Tham chiếu	Đóng cửa	Tăng	± %
LBM	11,500	12,300	800	6.96
HLG	7,300	7,800	500	6.85
RAL	38,000	40,600	2,600	6.84
NSC	81,000	86,500	5,500	6.79
FCN	19,300	20,600	1,300	6.74

#### 5 cổ phiếu giảm nhiều nhất

Mã	Tham chiếu	Đóng cửa	Giảm	± %
RDP	16,100	15,000	-1,100	-6.83
KAC	7,400	6,900	-500	-6.76
SCD	19,300	18,000	-1,300	-6.74
VFG	51,000	47,600	-3,400	-6.67
SGT	3,200	3,000	-200	-6.25

#### 5 CP được NĐT nước ngoài mua/bán nhiều nhất

Mã	GT mua (triệu VNĐ)	Mã	GT bán (triệu VNĐ)
DPR	22,714	DPR	26,396
SBT	22,590	VIC	23,152
PVD	15,292	MSN	17,088
HPG	15,279	PET	14,474
MBB	6,946	HPG	14,385

### HNX

#### 5 cổ phiếu giao dịch nhiều nhất

Mã	Tham chiếu	Đóng cửa	± %	Giá trị giao dịch
				(1 triệu VNĐ)
ACB	16,500	16,500	0.00	224,753
PVS	17,300	17,400	0.58	56,528
SHB	7,200	7,300	1.39	46,829
SQC	64,900	64,900	0.00	28,440
SCR	7,600	7,900	3.95	27,343

#### 5 cổ phiếu tăng nhiều nhất

Mã	Tham chiếu	Đóng cửa	Tăng	± %
THV	400	500	100	25.00
PRC	8,000	8,800	800	10.00
L62	4,100	4,500	400	9.76
GLT	21,900	24,000	2,100	9.59
SPP	6,400	7,000	600	9.38

#### 5 cổ phiếu giảm nhiều nhất

Mã	Tham chiếu	Đóng cửa	Giảm	± %
TBX	19,800	17,900	-1,900	-9.60
CKV	9,500	8,600	-900	-9.47
CMC	4,400	4,000	-400	-9.09
HNM	7,800	7,100	-700	-8.97
KTT	3,400	3,100	-300	-8.82

#### 5 CP được NĐT nước ngoài mua/bán nhiều nhất

Mã	GT mua (triệu VNĐ)	Mã	GT bán (triệu VNĐ)
TTZ	6,732	SQC	28,440
DBC	3,646	AAA	1,028
DXP	1,448	SDT	977
PGS	1,419	DBC	953
PTI	1,100	KLS	904

# KHUYẾN CÁO SỬ DỤNG

Báo cáo này được thực hiện bởi Phòng Phân tích - Công ty cổ phần Chứng khoán Dầu khí. Những thông tin trong báo cáo này được thu thập từ các nguồn đáng tin cậy và đánh giá một cách thận trọng. Tuy nhiên, Công ty cổ phần Chứng khoán Dầu khí không chịu bất kỳ trách nhiệm nào đối với tính chính xác, trung thực, đầy đủ của các thông tin được cung cấp cũng như những tổn thất có thể xảy ra khi sử dụng báo cáo này. Mọi thông tin, quan điểm trong báo cáo này có thể được thay đổi mà không cần báo trước. Báo cáo này được xuất bản với mục đích cung cấp thông tin và hoàn toàn không hàm ý khuyến cáo người đọc mua, bán hay nắm giữ chứng khoán.

Người đọc cần lưu ý: Công ty cổ phần Chứng khoán Dầu khí có thể có những hoạt động hợp tác với các đối tượng được nêu trong báo cáo và có thể có xung đột lợi ích với các nhà đầu tư.

Báo cáo này thuộc bản quyền của Công ty cổ phần Chứng khoán Dầu khí. Mọi hành vi in ấn, sao chép, sửa đổi nội dung mà không được sự cho phép của Công ty cổ phần Chứng khoán Dầu khí đều được coi là sự vi phạm pháp luật.

## THÔNG TIN LIÊN HỆ

**Phòng Phân tích**

**E -mail: [research@psi.vn](mailto:research@psi.vn)**

**Tel: (84-4) 3934 3888**



**PSI**

## CÔNG TY CỔ PHẦN CHỨNG KHOÁN DẦU KHÍ

*Trụ sở chính:*

**18 Lý Thường Kiệt, Quận Hoàn Kiếm, Hà Nội - ĐT: (84-4) 39343888; Fax: (84-4) 39343999**

*Chi nhánh TP.HCM:*

**Số 24 – 26 Hồ Tùng Mậu, Quận I, TP.Hồ Chí Minh - ĐT (84-8) 3914 6789; Fax(84-8) 3914 6969**

*Chi nhánh Vũng Tàu:*

**Tầng 5, tòa nhà Silver Sea, số 47 Ba Cu, phường 1, TP.Vũng Tàu– ĐT: (84-64) 62545 20 - 22 - 23 -24 - 26; Fax: (84-64) 6254521**

*Chi nhánh Đà Nẵng:*

**Tầng 3, tòa nhà số 53 Lê Hồng Phong, Quận Hải Châu, Tp. Đà Nẵng– ĐT: (84-0511)3899338; Fax: (84-0511) 3899339**