

TỔNG QUAN THỊ TRƯỜNG

VN-Index

	Giá trị	Thay đổi	± %
VN-Index	502.23	↑2.05	0.41%
KLGD (triệu ck)	58.24	↓-16.23	-21.79%
GTGD (tỷ đồng)	950.47	↓-257.07	-21.29%
Tổng cung (triệu ck)	53.63	↓-11.12	-17.18%
Tổng cầu (triệu ck)	64.04	↓-12.07	-15.86%
Giao dịch NN			
KL mua (triệu ck)	6.91	↓-4.80	-41.00%
KL bán (triệu ck)	6.21	↓-4.65	-42.84%
Giá trị mua (tỷ đồng)	189.91	↓-29.67	-13.51%
Giá trị bán (tỷ đồng)	164.24	↓-17.99	-9.87%

HNX-Index

	Giá trị	Thay đổi	± %
HNX-Index	62.59	↑0.96	1.56%
KLGD (triệu ck)	55.48	↑8.87	19.03%
GTGD (tỷ đồng)	463.21	↑106.51	29.86%
Tổng cung (triệu ck)	105.67	↑21.74	25.90%
Tổng cầu (triệu ck)	88.12	↑18.96	27.41%
Giao dịch NN			
KL mua (triệu ck)	1.24	↑0.69	126.49%
KL bán (triệu ck)	0.81	↑0.51	173.12%
Giá trị mua (tỷ đồng)	17.64	↑10.91	162.02%
Giá trị bán (tỷ đồng)	12.74	↑8.64	210.37%

Diễn biến chỉ số giá bộ chỉ số PVN-Index

Chỉ số	Giá cuối cùng	Thay đổi	% Thay đổi
PVN 10	767	↑14.06	↑ 1.87
PVN ALL SHARE CONTINUOUS	1014.53	↑5.6	↑ 0.55
PVN ALLSHARE	1050.38	↑5.72	↑ 0.55
PVN ALLSHARE HNX	653.23	↑15.76	↑ 2.47
PVN ALLSHARE HSX	1077.7	↑3.81	↑ 0.35
PVN Vật Liệu Cơ Bản	1266.67	↑2.9	↑ 0.23
PVN Dịch Vụ Tiêu Dùng	1415.49	↓-28.17	↓ -1.95
PVN Tài Chính	593.63	↓-0.91	↓ -0.15
PVN Công Nghiệp	437.78	↑14.7	↑ 3.48
PVN Dầu Khí	911.5	↑5.36	↑ 0.59
PVN Dịch Vụ Tiện Ích	741.53	↓-3.24	↓ -0.43

So sánh các chỉ số chính

	Đóng cửa phiên gần nhất	% Thay đổi trong phiên gần nhất	% Thay đổi so với cuối tuần trước	% Thay đổi so với đầu năm 2012
VN-Index	502.23	↑0.41%	↑3.00%	↑ 43.49%
VN30-Index	567.80	↑0.23%	↑2.58%	↑ 47.37%
PVNAllshare HSX	1077.70	↑0.35%	↑3.68%	↑ 109.31%
HNX-Index	62.59	↑1.56%	↑3.54%	↑ 10.21%
HNX30-Index	119.01	↑1.98%	↑5.11%	↑ 19.01%
PVNAllshare HNX	653.23	↑2.47%	↑4.61%	↑ 20.24%
PVNAllshare	1050.38	↑0.55%	↑3.73%	↑ 103.87%
PVN 10	767.00	↑1.87%	↑4.47%	↑ 16.44%

Nhận định thị trường:

Phiên hôm nay khối ngoại mua ròng hơn 1,4 triệu cổ phiếu trên HSX. Mã VSH bất ngờ được đẩy mạnh mua ròng hơn 700 ngàn đơn vị. Ngoài ra, dù lượng mua vào không nhiều nhưng tập trung các cổ phiếu vốn hóa lớn như VCB, BVH, VNM, giao dịch của khối ngoại hôm nay cũng có tác động tới thay đổi của chỉ số VN-Index. PVD tiếp tục được mua ròng mạnh trong phiên hôm nay... Nhìn chung thì giao dịch của khối ngoại vẫn ít ỏi so với lượng giao dịch trên toàn thị trường. Diễn biến sơ bộ tính đến ngày 21/5 vừa qua thì mặc dù thị trường tăng mạnh nhưng dòng tiền chảy vào 2 quỹ etfs lớn ở TTCK Việt Nam vẫn không đáng kể.

Trả lời Bloomberg ngày 21/5, Phó thống đốc Ngân hàng Nhà nước Nguyễn Đồng Tiễn cho biết Việt Nam khó giảm thêm lãi suất năm nay, khi đang tập trung dọn dẹp nợ xấu và phục hồi tăng trưởng.

Từ đầu năm đến nay thì nhiều tổ chức và chuyên gia nước ngoài cũng cho rằng việc giảm lãi suất là cần thiết nhưng chưa phải yếu tố cốt lõi để thúc đẩy tăng trưởng trong bối cảnh kinh tế Việt Nam hiện nay. Đa phần trong số họ tỏ ra quan tâm nhiều nhất tới tình trạng nợ xấu và phương hướng giải quyết cụ thể. Theo báo chí, Nghị định 53/2013/NĐ-CP về thành lập, tổ chức và hoạt động của Công ty Quản lý tài sản của các tổ chức tín dụng Việt Nam (gọi là Công ty Quản lý tài sản) có hiệu lực từ ngày 9/7/2013 và có thể thấy đây là một bước tiến quan trọng trong tiến độ của quá trình xử lý nợ xấu. Việc này có khả năng tác động mạnh tới tâm lý thị trường trong ngắn hạn, không chỉ với dòng tiền trong nước.

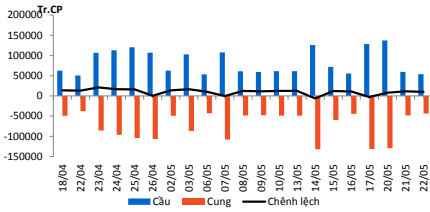
Cùng với việc giảm lãi suất huy động của 4 ngân hàng quốc doanh lớn, lãi suất trái phiếu CP cũng đã giảm mạnh về mức từ 6 – 7.5% đối với các kì hạn 1 – 2 năm. Có nhiều dấu hiệu cho thấy rằng dòng tiền nhàn rỗi sẽ có khả năng sẽ chuyển dần sang các tài sản khác đang có giá rẻ hoặc đầu tư khác có tỷ suất kì vọng cao hơn.

Rõ ràng thị trường đang có nhiều yếu tố hỗ trợ. Thanh khoản thị trường tăng mạnh cho thấy dòng tiền trong nước đang có sự gia tăng đột biến. Các yếu tố cho thấy xu thế tăng của thị trường có độ tin cậy khá cao. Chúng tôi cho rằng các cổ phiếu có tiềm năng tăng trưởng tốt, cơ bản tốt hoặc có khả năng đột biến tích cực trong báo cáo nửa năm 2013 sẽ tiếp tục là nhóm dẫn dắt thị trường và thu hút được dòng tiền tham gia. Nhà đầu tư nên tận dụng các đợt điều chỉnh trong phiên để tham gia hoặc gia tăng tỷ lệ cổ phiếu trong danh mục.

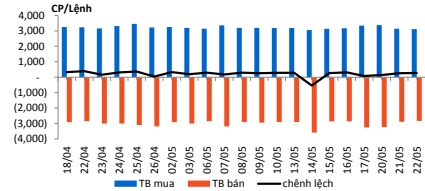
TÓM TẮT DIỄN BIẾN THỊ TRƯỜNG TRONG PHIÊN

Diễn biến sàn Hồ Chí Minh

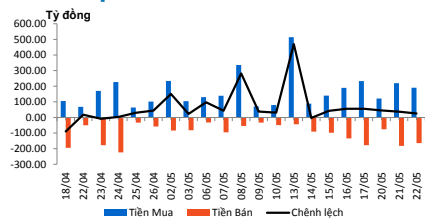
Cung cầu



Trung bình lệnh mua/bán



Giao dịch NĐTNN



Diễn biến sàn HOSE vẫn tích cực mặc dù không còn quá “phấn khởi” như phiên trước đó ngày 21/05. VN-Index mở cửa tăng hơn điểm, sau đó điều chỉnh nhẹ và còn tăng 1.9 điểm vào lúc 9h40, tương ứng tăng 0.38%, tạm giao dịch ở 502.08 điểm.

Thanh khoản thị trường vẫn đang cải thiện dần. Cổ phiếu BĐS đang thể hiện đà tăng tích cực hơn như ITA, ITC, LGL, TDH... Trong khi đó HAR tiếp tục bị đè bán và giảm sàn phiên thứ 6 liên tiếp. Điều đáng chú ý là diễn biến trên HOSE có phần chậm lại trước áp lực chốt lời ở nhiều mã tăng nóng như PPC, PET, NBB... khiến những cổ phiếu này giảm nhẹ vào đầu phiên.

VN-Index đóng cửa buổi sáng tại 503.45 điểm, tăng 3.27 điểm, tương ứng 0.65%. Khối lượng giao dịch trên HOSE đạt gần 49 triệu đơn vị, trong đó hơn 4 triệu trong giao dịch thỏa thuận.

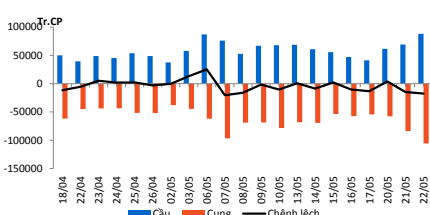
VN-Index biến động khá giằng co trong suốt phiên sáng trước áp lực bán vùng giá cao cũng như dòng tiền nhìn thấy dịch chuyển sang HNX. Nhiều cổ phiếu lớn trên HOSE cũng có dấu hiệu điều chỉnh như HAG, KBC, FPT, OGC, PET, PPC, SSI...

Lực bán đã có dấu hiệu gia tăng từ cuối phiên sáng trên HOSE, nhưng đột ngột tăng mạnh vào phiên chiều. Hàng loạt cổ phiếu đầu cơ tăng khá trước đó đã bị xả rất mạnh, thậm chí với giá đỏ. Có thể thấy điều này ở ITA, KBC, DQC, GMD, nhóm cổ phiếu Khai khoáng...

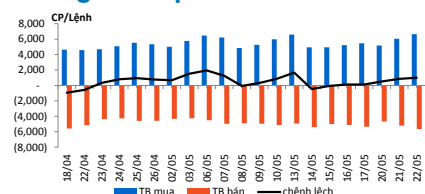
Nhóm cổ phiếu Ngân hàng chưa khởi sắc sau tin tức về VAMC, cho thấy giới đầu tư tiếp tục thận trọng. CTG vẫn giảm điểm, trong khi MBB và VCB gần như đứng giá, còn ACB tăng mạnh là nhờ động thái mua cổ phiếu quỹ. VN-Index tăng ít hơn ở mức 0.41% lên 502 điểm, khối lượng khớp lệnh đạt hơn 60.7 triệu đơn vị.

Diễn biến sàn Hà Nội

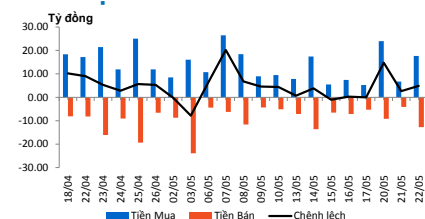
Cung cầu



Trung bình lệnh mua/bán



Giao dịch NĐTNN



Sau 30 phút mở cửa, HNX-Index ghi nhận mức tăng 1.18%, tạm giao dịch ở 62.38 điểm. Khối lượng giao dịch cũng tăng vọt theo, đạt gần 19 triệu đơn vị, tương ứng 147 tỷ đồng. Điều này cho thấy dòng tiền đang quay trở lại với sàn HNX.

Nhiều cổ phiếu trụ như PVX, SCR, SHB, ACB, KLS... tăng điểm cao hơn trở thành động lực thúc đẩy thị trường.

NX-Index cũng không còn duy trì đà tăng mạnh như đầu phiên khi đóng cửa chỉ tăng 0.55 điểm, tương ứng 0.89%, tạm dừng ở 62.19 điểm. Thanh khoản tăng cao hơn so với phiên trước đó khi đạt hơn 40 triệu đơn vị, tương ứng 321 tỷ đồng.

SHB trở thành tâm điểm trên HNX khi khớp lệnh hơn 13 triệu đơn vị. PVX, SCR, KLS cũng có giao dịch tăng đáng kể. Khối ngoại có vẻ như không tham gia nhiều trong cuộc đua thị trường trong phiên sáng nay. Chủ yếu chỉ tập trung vào SHB, VIG, PVC... nhưng khối lượng không đáng kể.

SHB là cổ phiếu gây ấn tượng mạnh khi giao dịch đột biến gần 19 triệu đơn vị và đóng cửa tăng mạnh gần 3%. VSH bất ngờ dẫn đầu giao dịch trên HOSE sau phiên đột biến hôm qua. Cùng với ACB, các cổ phiếu Large Cap ở HNX như SHB, SCR, PVX, KLS, PGS... đã giúp HNX-Index có phiên tăng mạnh.

Chốt phiên chiều, HNX-Index tăng khá 1.56% vượt qua mốc 62 điểm, khối lượng khớp lệnh lên đến gần 59 triệu đơn vị.

PHÂN TÍCH KỸ THUẬT



Đồ thị chỉ số VN-Index



Đồ thị chỉ số HNX-Index

Tất cả các yếu tố kỹ thuật ngắn hạn đều chỉ ra một xu thế tăng ngắn hạn đã xuất hiện với mức độ tin cậy cao. Dòng tiền tham gia thị trường trên cả hai sàn đều tăng và các tín hiệu kỹ thuật đều rất tích cực.

Chỉ tiêu kỹ thuật của VN-index

Xu thế	Thời gian	Trạng thái
Ngắn hạn	1 - 4 tuần	Tăng
Trung hạn	1 - 3 tháng	Tăng
Dài hạn	trên 6 tháng	N/A

Chỉ tiêu đánh giá ngắn hạn

Chu kỳ ngắn hạn	Tăng
Thanh khoản	Tăng
Đánh giá dòng tiền	Tăng
Trạng thái ngắn hạn	Tăng
Tín hiệu mua/bán	Nắm giữ

Các ngưỡng quan trọng

	Điểm	Đánh giá
Kháng cự 1	510	**
Kháng cự 2	520	***
Kháng cự 3		
Hỗ trợ 1	480	**
Hỗ trợ 2	470	***
Hỗ trợ 3	400	***

Ghi chú đánh giá các ngưỡng kỹ thuật: (*) Yếu; (**) Trung Bình; (***) Mạnh; (****) Rất mạnh

Chỉ tiêu kỹ thuật của HNX-Index

Xu thế	Thời gian	Trạng thái
Ngắn hạn	1 - 4 tuần	Tăng
Trung hạn	1 - 3 tháng	Tăng
Dài hạn	trên 6 tháng	N/A

Chỉ tiêu đánh giá ngắn hạn

Chu kỳ ngắn hạn	Tăng
Thanh khoản	Tăng
Đánh giá dòng tiền	Tăng
Trạng thái ngắn hạn	Tăng
Tín hiệu mua/bán	Nắm giữ

Các ngưỡng quan trọng

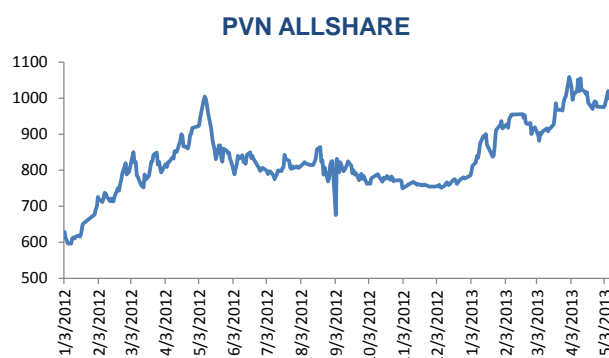
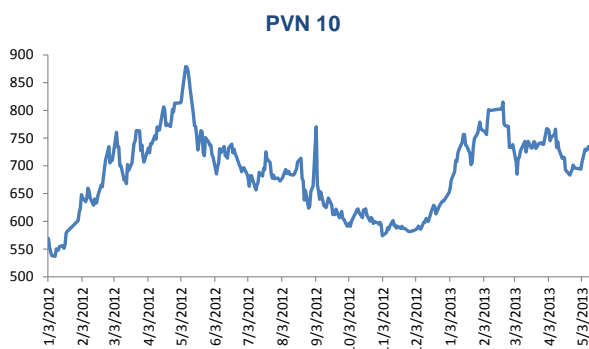
	Điểm	Đánh giá
Kháng cự 1	62	**
Kháng cự 2	67.7	***
Kháng cự 3		
Hỗ trợ 1	59	**
Hỗ trợ 2	54	****
Hỗ trợ 3		

Ghi chú đánh giá các ngưỡng kỹ thuật: (*) Yếu; (**) Trung Bình; (***) Mạnh; (****) Rất mạnh

DIỄN BIẾN BỘ CHỈ SỐ PVN-INDEX

Bloomberg : PVNI <GO>

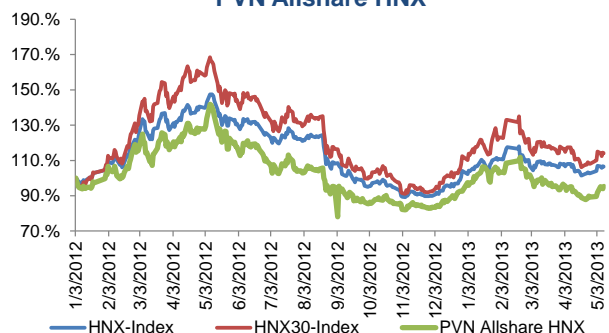
www.pvnindex.vn



So sánh các chỉ số trên HSX với PVN Allshare HSX



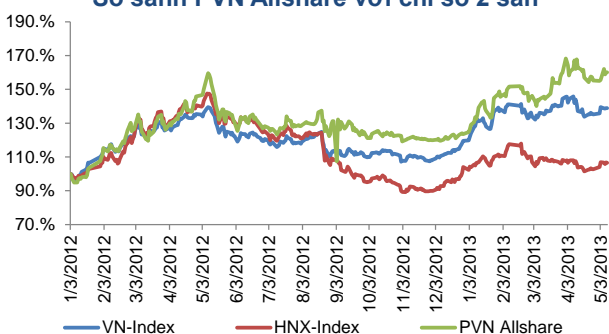
So sánh các chỉ số trên HNX với PVN Allshare HNX



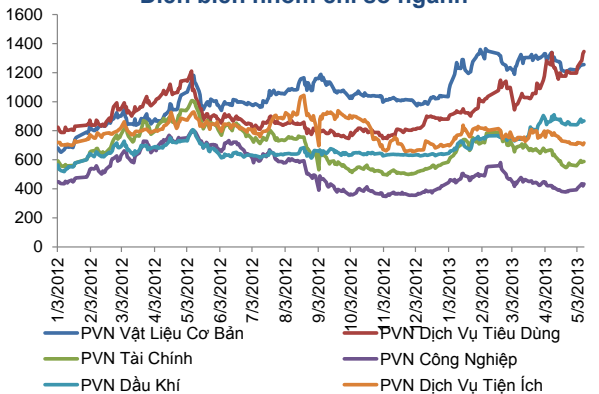
So sánh PVN 10 với chỉ số 2 sàn



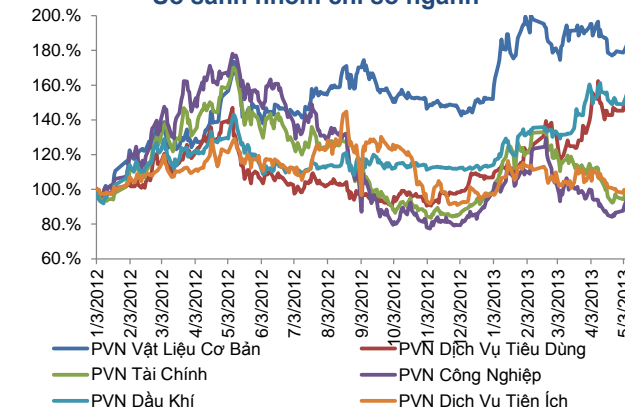
So sánh PVN Allshare với chỉ số 2 sàn



Diễn biến nhóm chỉ số ngành



So sánh nhóm chỉ số ngành



Diễn biến của cổ phiếu các công ty thuộc PVN

Phiên giao dịch hôm nay, trong 28 cổ phiếu niêm yết trên HOSE và HNX có 07 mã cổ phiếu đứng giá, 07 mã giảm giá và 14 mã tăng giá. Trung bình, các cổ phiếu thuộc nhóm này tăng 0.74% và tổng khối lượng giao dịch đạt mức 18.072 triệu đơn vị.

Dưới đây là diễn biến của các mã cổ phiếu thuộc tập đoàn PVN phiên ngày 22/05:

STT	Mã	Tên công ty	Giá đóng cửa (VNĐ)	KLGD (cp)	Tăng/Giảm (%)	P/B *	P/E trailing*	Sàn
1	PCG	CTCP Đầu tư và Phát triển Gas Đô thị	4,500.0	900	↓ -2.17	0.39	12.16	HNX
2	PCT	CTCP Vận tải Dầu khí Cửu Long	3,300.0	25,800	→ 0.00	0.32	30.00	HNX
3	PFL	Công ty cổ phần Dầu khí Đông Đô	2,300.0	142,300	↓ -4.17	0.13	0.23	HNX
4	PGS	CTCP Kinh doanh Khí hóa lỏng Miền Nam	18,300.0	259,900	↑ 0.55	1.50	1.22	HNX
5	PPS	CTCP Dịch vụ Kỹ thuật Điện lực Dầu khí Việt Nam	11,400.0	26,100	→ 0.00	1.06	7.22	HNX
6	PPE	CTCP Tư vấn Điện lực Dầu khí Việt Nam	2,200.0	-	→ 0.00	0.20	1.22	HNX
7	PSI	CTCP Chứng Khoán Dầu khí	3,800.0	18,825	→ 0.00	0.38	N/A	HNX
8	PVC	Tổng Công ty Dung dịch khoan và Hóa phẩm Dầu khí-CTCP	16,500.0	986,989	↑ 2.48	0.98	2.47	HNX
9	PVE	Tổng Công ty Tư vấn Thiết kế Dầu khí-CTCP	6,900.0	51,000	↑ 1.47	1.21	3.15	HNX
10	PVG	CTCP Kinh doanh khí hóa lỏng Miền Bắc	8,000.0	169,900	↑ 2.56	0.51	5.76	HNX
11	PVI	Công ty Cổ phần PVI	16,000.0	23,686	↑ 1.91	0.69	8.08	HNX
12	PVR	CTCP Kinh doanh Dịch vụ cao cấp Dầu khí Việt Nam	3,700.0	125	→ 0.00	0.36	1.74	HNX
13	PVS	Tổng CTCP Dịch vụ Kỹ thuật Dầu khí Việt Nam	15,100.0	3,159,527	↑ 4.14	1.28	4.04	HNX
14	PVX	Tổng CTCP Xây lắp Dầu khí Việt Nam	5,500.0	5,369,364	↑ 5.77	0.24	2.07	HNX
15	GAS	Tổng công ty Khí Việt Nam - CTCP	57,000.0	690,060	→ 0.00	4.60	18.27	HSX
16	DPM	Tổng công ty Phân bón và Hóa chất Dầu khí-CTCP	43,700.0	2,190,540	↑ 0.23	2.61	7.06	HSX
17	CNG	Công ty cổ phần CNG Việt Nam	31,400.0	42,670	↑ 2.95	1.44	3.82	HSX
18	GSP	CTCP Vận tải Sản phẩm khí quốc tế	7,100.0	49,060	↑ 1.43	0.61	5.18	HSX
19	PET	Tổng CTCP Dịch vụ Tổng hợp Dầu khí	20,100.0	764,510	↓ -1.95	1.15	4.95	HSX
20	PGD	CTCP Phân phối khí thấp áp Dầu khí Việt Nam	31,000.0	91,360	↓ -0.32	1.51	4.38	HSX
21	PTL	CTCP Đầu tư Hạ tầng và Đô thị Dầu khí	2,700.0	191,410	↓ -3.57	0.26	2.09	HSX
22	PVD	Tổng CTCP khoan và dịch vụ khoan Dầu khí	45,200.0	1,308,980	↑ 5.36	1.53	8.88	HSX
23	PVF	Tổng Công ty Tài Chính Cổ phần Dầu khí Việt Nam	8,900.0	650,940	→ 0.00	0.78	11.27	HSX
24	PVT	Tổng CTCP vận tải Dầu khí	4,700.0	1,538,650	↑ 2.17	0.48	42.73	HSX
25	PXI	CTCP Xây dựng công nghiệp & dân dụng dầu khí	3,300.0	33,420	↓ -2.94	0.32	2.20	HSX
26	PXM	CTCP Xây lắp Dầu khí Miền Trung	1,700.0	13,490	↑ 6.25	0.15	0.89	HSX
27	PXS	CTCP Kết cấu Kim loại và Lắp máy Dầu khí	9,200.0	247,780	↑ 2.22	0.70	2.76	HSX
28	PXT	CTCP Xây lắp Đường ống Bể chứa Dầu khí	3,000.0	24,800	↓ -3.23	0.27	1.97	HSX
29	NT2	CTCP Điện lực Dầu khí Nhơn Trạch 2	4,300.0	7,000	→ 0.00	0.39	4.61	UPCOM
30	POV	CTCP Xăng dầu Dầu khí Vũng Áng	7,700.0	-	→ 0.00	0.72	0.00	UPCOM
31	PSP	CTCP Cảng dịch vụ Dầu khí Đình Vũ	4,500.0	7,200	↑ 2.27	0.46	13.58	UPCOM
32	PSB	CTCP Đầu tư Dầu khí Sao Mai - Bến Đình	4,400.0	6,400	↑ 10.00	0.39	3.95	UPCOM
32	PTT	CTCP Vận tải Dầu khí Đông Dương	3,800.0	-	→ 0.00	0.34	N/A	UPCOM

THỐNG KÊ GIAO DỊCH

HSX

5 cổ phiếu giao dịch nhiều nhất

Mã	Tham chiếu	Đóng cửa	± %	Giá trị giao dịch
				(1 triệu VNĐ)
REE	24,100	24,100	0.00	62,031,088
PVD	42,900	45,200	5.36	57,744,877
CSM	35,500	35,900	1.13	41,545,131
GAS	57,000	57,000	0.00	39,459,250
PPC	26,600	26,900	1.13	33,303,661

5 cổ phiếu tăng nhiều nhất

Mã	Tham chiếu	Đóng cửa	Tăng	± %
ITD	4,300	4,600	300	6.98
SC5	16,000	17,100	1,100	6.88
FCM	15,000	16,000	1,000	6.67
HSI	4,500	4,800	300	6.67
SMC	15,400	16,400	1,000	6.49

5 cổ phiếu giảm nhiều nhất

Mã	Tham chiếu	Đóng cửa	Giảm	± %
HOT	28,800	26,800	-2,000	-6.94
COM	34,000	31,700	-2,300	-6.76
LGC	17,900	16,700	-1,200	-6.70
LHG	12,000	11,200	-800	-6.67
DHC	7,500	7,000	-500	-6.67

5 CP được NĐT nước ngoài mua/bán nhiều nhất

Mã	GT mua (triệu VNĐ)	Mã	GT bán (triệu VNĐ)
DPM	83,044	DPM	82,487
PVD	23,876	MBB	19,345
MBB	19,345	PVD	15,393
BVH	7,924	CTG	7,191
MSN	6,340	KDC	5,523

HNX

5 cổ phiếu giao dịch nhiều nhất

Mã	Tham chiếu	Đóng cửa	± %	Giá trị giao dịch
				(1 triệu VNĐ)
SHB	7,000	7,200	2.86	135,547
SCR	7,800	7,900	1.28	54,387
PVS	14,500	15,100	4.14	47,025
KLS	8,600	8,700	1.16	31,312
PVX	5,200	5,500	5.77	28,986

5 cổ phiếu tăng nhiều nhất

Mã	Tham chiếu	Đóng cửa	Tăng	± %
THV	700	800	100	14.29
HHL	900	1,000	100	11.11
NAG	2,000	2,200	200	10.00
SVN	27,000	29,700	2,700	10.00
STL	3,000	3,300	300	10.00

5 cổ phiếu giảm nhiều nhất

Mã	Tham chiếu	Đóng cửa	Giảm	± %
NVC	800	700	-100	-12.50
PTS	6,100	5,500	-600	-9.84
NGC	10,700	9,700	-1,000	-9.35
KHL	2,200	2,000	-200	-9.09
SD4	4,400	4,000	-400	-9.09

5 CP được NĐT nước ngoài mua/bán nhiều nhất

Mã	GT mua (triệu VNĐ)	Mã	GT bán (triệu VNĐ)
DBC	7,820	DBC	7,820
SHB	2,487	AAA	1,028
PVC	2,466	PVS	672
PVS	1,633	PVC	658
PGS	1,200	SDT	615

KHUYẾN CÁO SỬ DỤNG

Báo cáo này được thực hiện bởi Phòng Phân tích - Công ty cổ phần Chứng khoán Dầu khí. Những thông tin trong báo cáo này được thu thập từ các nguồn đáng tin cậy và đánh giá một cách thận trọng. Tuy nhiên, Công ty cổ phần Chứng khoán Dầu khí không chịu bất kỳ trách nhiệm nào đối với tính chính xác, trung thực, đầy đủ của các thông tin được cung cấp cũng như những tổn thất có thể xảy ra khi sử dụng báo cáo này. Mọi thông tin, quan điểm trong báo cáo này có thể được thay đổi mà không cần báo trước. Báo cáo này được xuất bản với mục đích cung cấp thông tin và hoàn toàn không hàm ý khuyến cáo người đọc mua, bán hay nắm giữ chứng khoán.

Người đọc cần lưu ý: Công ty cổ phần Chứng khoán Dầu khí có thể có những hoạt động hợp tác với các đối tượng được nêu trong báo cáo và có thể có xung đột lợi ích với các nhà đầu tư.

Báo cáo này thuộc bản quyền của Công ty cổ phần Chứng khoán Dầu khí. Mọi hành vi in ấn, sao chép, sửa đổi nội dung mà không được sự cho phép của Công ty cổ phần Chứng khoán Dầu khí đều được coi là sự vi phạm pháp luật.

THÔNG TIN LIÊN HỆ

Phòng Phân tích

E -mail: research@psi.vn

Tel: (84-4) 3934 3888



PSI

CÔNG TY CỔ PHẦN CHỨNG KHOÁN DẦU KHÍ

Trụ sở chính:

18 Lý Thường Kiệt, Quận Hoàn Kiếm, Hà Nội - ĐT: (84-4) 39343888; Fax: (84-4) 39343999

Chi nhánh TP.HCM:

Số 24 – 26 Hồ Tùng Mậu, Quận I, TP.Hồ Chí Minh - ĐT (84-8) 3914 6789; Fax(84-8) 3914 6969

Chi nhánh Vũng Tàu:

Tầng 5, tòa nhà Silver Sea, số 47 Ba Cu, phường 1, TP.Vũng Tàu – ĐT: (84-64) 62545 20 - 22 - 23 -24 - 26; Fax: (84-64) 6254521

Chi nhánh Đà Nẵng:

Tầng 3, tòa nhà số 53 Lê Hồng Phong, Quận Hải Châu, Tp. Đà Nẵng – ĐT: (84-0511)3899338; Fax: (84-0511) 3899339