

TỔNG QUAN THỊ TRƯỜNG

VN-Index

	Giá trị	Thay đổi	± %
VN-Index	492.27	↑4.67	0.96%
KLGD (triệu ck)	48.67	↓-1.38	-2.76%
GTGD (tỷ đồng)	854.45	↑4.97	0.59%
Tổng cung (triệu ck)	154.33	↓-1.89	-1.21%
Tổng cầu (triệu ck)	164.53	↑8.52	5.46%

Giao dịch NN

KL mua (triệu ck)	3.99	↓-4.72	-54.20%
KL bán (triệu ck)	4.08	↓-3.35	-45.10%
Giá trị mua (tỷ đồng)	121.11	↓-112.05	-48.06%
Giá trị bán (tỷ đồng)	75.87	↓-101.97	-57.34%

HNX-Index

	Giá trị	Thay đổi	± %
HNX-Index	61.04	↑0.59	0.98%
KLGD (triệu ck)	28.61	↑6.73	30.73%
GTGD (tỷ đồng)	229.79	↑56.93	32.94%
Tổng cung (triệu ck)	0.00	↓-54.42	-100.00%
Tổng cầu (triệu ck)	0.00	↓-41.21	-100.00%

Giao dịch NN

KL mua (triệu ck)	1.02	↑0.68	198.02%
KL bán (triệu ck)	0.40	↑0.01	2.58%
Giá trị mua (tỷ đồng)	23.60	↑18.37	350.91%
Giá trị bán (tỷ đồng)	4.98	↓-0.30	-5.68%

Diễn biến chỉ số giá bộ chỉ số PVN-Index

Chỉ số	Giá cuối cùng	Thay đổi	% Thay đổi
PVN 10	740.82	↑4.33	0.59
PVN ALL SHARE CONTINUOUS	980.36	↑4.48	0.46
PVN ALLSHARE	1015.37	↑4.66	0.46
PVN ALLSHARE HNX	632.77	↑6.15	0.98
PVN ALLSHARE HSX	1041.14	↑4.19	0.4
PVN Vật Liệu Cơ Bản	1255.07	↓-43.48	-3.35
PVN Dịch Vụ Tiêu Dùng	1422.54	↑91.55	6.88
PVN Tài Chính	578.72	↑1.27	0.22
PVN Công Nghiệp	415.34	↓-1.07	-0.26
PVN Dầu Khí	876.95	↑8.44	0.97
PVN Dịch Vụ Tiện Ích	751.51	↑4.5	0.6

So sánh các chỉ số chính

	Đóng cửa phiên gần nhất	% Thay đổi trong phiên gần nhất	% Thay đổi so với cuối tuần trước	% Thay đổi so với đầu năm 2012
VN-Index	492.27	↑0.96%	↑0.96%	↑ 40.65%
VN30-Index	558.80	↑0.96%	↑0.96%	↑ 45.04%
PVNAllshare HSX	1041.14	↑0.16%	↑0.16%	↑ 102.21%
HNX-Index	61.04	↑0.98%	↑0.98%	↑ 7.48%
HNX30-Index	115.19	↑1.74%	↑1.74%	↑ 15.19%
PVNAllshare HNX	632.77	↑1.33%	↑1.33%	↑ 16.47%
PVNAllshare	1015.37	↑0.27%	↑0.27%	↑ 97.07%
PVN 10	740.82	↑0.90%	↑0.90%	↑ 12.46%

Nhận định thị trường:

Các thông tin tích cực xuất hiện thể hiện vai trò hỗ trợ tâm lý thị trường khá rõ nét, dòng tiền tham gia thị trường tăng mạnh đã giúp VN-Index có phiên tăng điểm ấn tượng trong ngày đầu tuần.

Cục thống kê Thành phố Hồ Chí Minh vừa công bố Chỉ số giá tiêu dùng trên địa bàn tỉnh. Theo đó, CPI tháng 5 của tỉnh tiếp tục giảm 0,16% so với tháng trước và là tháng thứ 3 giảm liên tiếp trong 5 tháng đầu năm (tháng 3 giảm 0,29% và tháng 4 giảm 0,33%). Theo cơ cấu đóng góp vào mức tăng của CPI, dễ thấy rằng các nhóm hàng hóa là tác nhân tăng chủ yếu trong thời gian trước như nhóm dịch vụ y tế, nhóm giao thông, v.v... thì tháng này đều giảm nhẹ hoặc đi ngang. Điều đó cho thấy CPI cả nước tháng 5 có khả năng sẽ có mức tăng khá thấp so với tháng 4. Theo yếu tố chu kỳ, CPI tháng 5 sẽ chịu tác động khi tiêu dùng tăng vào dịp nghỉ lễ 30/4 và 1/5 kéo dài, cùng với yếu tố vào mùa nắng nóng cũng có tác động tăng tới lạm phát tháng này. Việc CPI thành phố HCM tăng thấp cho thấy các tác động phân tích ở trên hầu như không đáng kể, mặc dù ở khía cạnh tăng trưởng kinh tế thì tín hiệu này cho thấy sức tiêu dùng vẫn ở mức yếu nhưng ở khía cạnh mục tiêu kiềm chế lạm phát lại cho thấy dấu hiệu tích cực. Chúng tôi cho rằng yếu tố này có tác động tích cực tới tâm lý thị trường, nhưng có lẽ mức tác động sẽ không đáng kể.

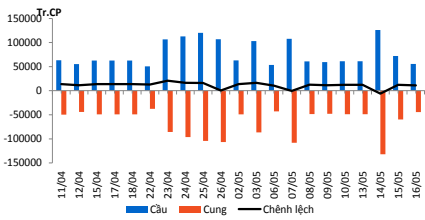
Theo báo giới thì đại diện của NHNN cho biết NHNN đang nghiên cứu xem xét trì hoãn việc áp dụng Thông tư 02, tiếp tục Quyết định 780 để hỗ trợ cho doanh nghiệp tiếp tục được vay vốn. Qua khảo sát, chúng tôi thấy rằng khá nhiều nhà đầu tư lo ngại việc nếu như TT 02 chính thức có hiệu lực từ 01/06 sắp tới có khả năng ảnh hưởng ngắn hạn khá mạnh đến KQKD của các NHTMCP thông qua việc tăng đáng kể các khoản trích lập dự phòng rủi ro, đồng thời cũng có tác động mạnh tới tỷ lệ nợ xấu/tổng dư nợ toàn hệ thống và . đó, việc NHNN xem xét hoãn áp dụng TT 02 có khả năng là một yếu tố tác động tích cực khá mạnh tới dòng tiền tham gia thị trường trong ngắn hạn theo chiều hướng tích cực.

Như vậy, trong ngắn hạn có thể thấy rằng các thông tin đang có chiều hướng hỗ trợ tích cực cho khả năng tăng của thị trường. Về mặt kỹ thuật, VN-Index phiên hôm nay đã xuất hiện một nền trắng break out, căn bản sẽ có xu hướng tiếp tục sóng tăng ngắn hạn đã thiết lập từ trước đó khá lâu với mô hình Flag. Thanh khoản thị trường cũng được cải thiện đáng kể với sức cầu chủ yếu từ dòng tiền trong nước. Khỏi ngoại phiên hôm nay giảm mạnh lượng giao dịch trên thị trường. Kháng cự gần nhất của VN-Index ở mức quanh 510 điểm và chúng tôi cho rằng thị trường sẽ có những dao động xen kẽ trong khoảng thời gian này với xu hướng tăng vẫn chiếm vai trò chủ đạo.

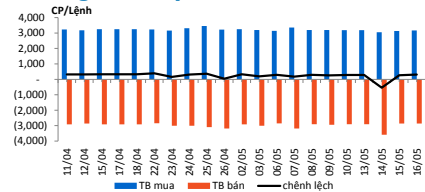
TÓM TẮT DIỄN BIẾN THỊ TRƯỜNG TRONG PHIÊN

Diễn biến sàn Hồ Chí Minh

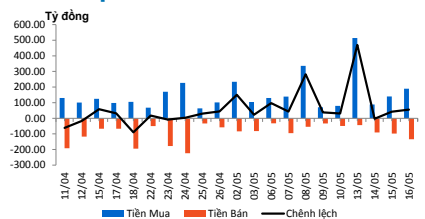
Cung cầu



Trung bình lệnh mua/bán



Giao dịch NĐTNN



Chỉ số VN-Index trên HOSE sau khi mở cửa tăng nhẹ 0.11 điểm thì đến 9h25 đã giảm điểm trở lại với mức giảm 0.36 điểm, tương ứng 0.07%, tạm giao dịch ở 486.71 điểm. Khối lượng giao dịch lúc này đạt hơn 4 triệu đơn vị. Trong khi những cổ phiếu lớn như BVH, EIB, HPG, VNM, KBC, VCB ... còn giữ được sắc xanh thì DPM, HSG, ITA, NBB, OGC, REE, STB, GAS... lại quay đầu giảm điểm và gây áp lực lên VN-Index. HAG vẫn giảm 100 đồng sau phiên họp báo cuối tuần qua để trần tình về những vấn đề liên quan đến các dự án đầu tư tại Lào và Campuchia. Lực mua trên HOSE vẫn rất hạn chế trong khi cung giá thấp bắt đầu xuất hiện làm cho thị trường xấu hơn.

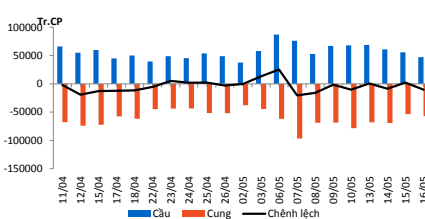
VN-Index kết thúc phiên sáng với đà tăng được nới rộng hơn để dừng ở 490.71 điểm, tăng 3.11 điểm, tương ứng 0.64%. Toàn sàn có 103 mã tăng và 74 mã giảm điểm. Khối lượng giao dịch đạt gần 30 triệu đơn vị, tương ứng 529 tỷ đồng. Dòng tiền chủ yếu vẫn tập trung vào bluechips như PPC, PET, KBC, ITA, DHM, CSM, REE, HQC đều có khớp hơn 1 triệu đơn vị và cũng ghi nhận mức tăng đáng kể. Điều này cho thấy NĐT vẫn còn khá thận trọng trong việc lựa chọn cổ phiếu vào thời điểm nhạy cảm này để chờ đợi thông tin tích cực hơn.

Cuối phiên, Trên sàn HOSE, khối lượng giao dịch đạt gần 49 triệu đơn vị, tương ứng giá trị 854.45 tỷ đồng, tăng 22% so với phiên giao dịch cuối tuần qua (17/05). Trong đó khối ngoại gom hơn 3 triệu đơn vị.

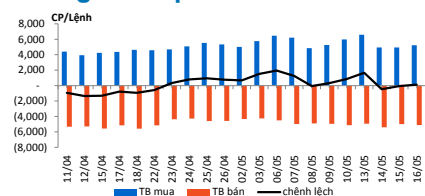
Cùng với thanh khoản cải thiện, chỉ số VN-Index cũng hồi phục đáng kể khi tăng 4.67 điểm, hay 0.96%, đóng cửa tại 492.27 điểm. Đây là lần đóng cửa trên mức 490 điểm lần thứ 2 trong gần 5 tuần qua.

Diễn biến sàn Hà Nội

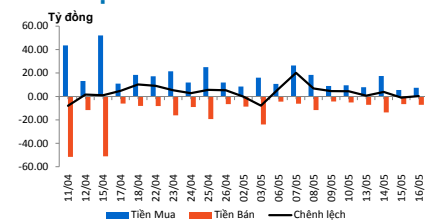
Cung cầu



Trung bình lệnh mua/bán



Giao dịch NĐTNN



Mở cửa tại HNX, PVX giảm 200 đồng và đang dư mua sàn hơn 1.3 triệu đơn vị trong khi lực bán đang tỏ ra rất mạnh. Cổ phiếu này đang đối mặt với áp lực lớn sau báo cáo hợp nhất lỗ gần 32 tỷ đồng.

Cả SCR, VCG, KLS, ACB, TPP đều đã giảm điểm thấp hơn. Trên sàn chỉ có 30 mã tăng điểm và chủ yếu tập trung vào cổ phiếu nhỏ, mang tính đầu cơ.

Đến 9h30, HNX-Index giảm 0.35 điểm, tương ứng 0.58%, giao dịch tại 60.1 điểm, khối lượng giao dịch đạt gần 4 triệu đơn vị. Với diễn biến đang tiêu cực thì khả năng mất mốc 60 của HNX-Index là rất lớn.

Sàn HNX trở thành nỗi thất vọng lớn trong phiên khi chỉ có hơn 14 triệu đơn vị được chuyển giao. Toàn sàn có đến 264 mã đứng giá, 47 mã tăng và 82 mã giảm điểm.

Kết thúc phiên sáng, HNX-Index giảm 0.03 điểm, hay 0.05%, chốt ở 60.42 điểm.

Thanh khoản hai sàn cũng đã có những cải thiện đáng kể so với phiên cuối tuần qua cho thấy niềm tin NĐT đang dần trở lại và kỳ vọng thị trường sẽ đón con "sóng" lớn trong các phiên giao dịch tới.

Sự sôi động đã quay trở lại trên HNX và giúp cho chỉ số HNX-Index đảo chiều ngoạn mục để tăng 0.59 điểm, tương ứng 0.98%, đóng cửa tại . Khối lượng giao dịch trên sàn tăng gấp 2 so với buổi sáng khi đạt gần 30 triệu đơn vị, tương ứng 254 tỷ đồng.

Đáng chú ý là PVX cũng đã thoát khỏi mức giảm để đóng cửa tại mức giá tham chiếu với gần 5 triệu đơn vị được chuyển giao. SHB, SCR, VCG, PVC, KLS ... cũng đã có mức tăng cao hơn.

PHÂN TÍCH KỸ THUẬT



Đồ thị chỉ số VN-Index



Đồ thị chỉ số HNX-Index

Chỉ tiêu kỹ thuật của VN-index

Xu thế	Thời gian	Trạng thái
Ngắn hạn	1 - 4 tuần	Tăng
Trung hạn	1 - 3 tháng	Tăng
Dài hạn	trên 6 tháng	N/A

Chỉ tiêu đánh giá ngắn hạn

Chu kỳ ngắn hạn	Tăng
Thanh khoản	Tăng
Đánh giá dòng tiền	Tăng
Trạng thái ngắn hạn	Tăng
Tín hiệu mua/bán	Nắm giữ

Các ngưỡng quan trọng

	Điểm	Đánh giá
Kháng cự 1	510	**
Kháng cự 2	520	***
Kháng cự 3		
Hỗ trợ 1	480	**
Hỗ trợ 2	470	***
Hỗ trợ 3	400	***

Ghi chú đánh giá các ngưỡng kỹ thuật: (*) Yếu; (**) Trung Bình; (***) Mạnh; (****) Rất mạnh

Chỉ tiêu kỹ thuật của HNX-Index

Xu thế	Thời gian	Trạng thái
Ngắn hạn	1 - 4 tuần	Tăng
Trung hạn	1 - 3 tháng	Tăng
Dài hạn	trên 6 tháng	N/A

Chỉ tiêu đánh giá ngắn hạn

Chu kỳ ngắn hạn	Tăng
Thanh khoản	Tăng
Đánh giá dòng tiền	Tăng
Trạng thái ngắn hạn	Tăng
Tín hiệu mua/bán	Nắm giữ

Các ngưỡng quan trọng

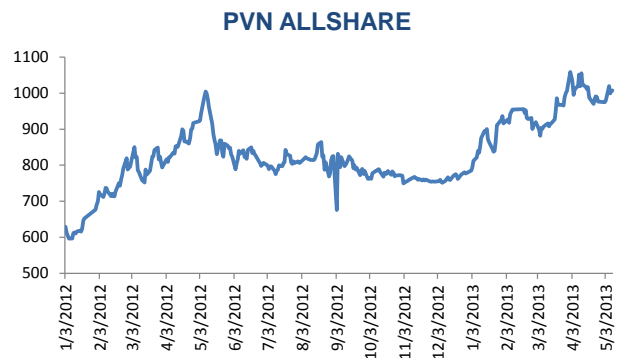
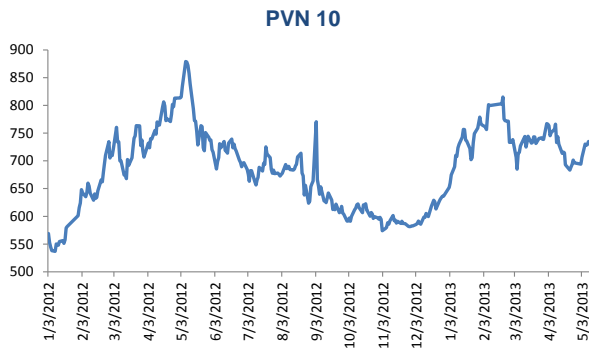
	Điểm	Đánh giá
Kháng cự 1	62	**
Kháng cự 2	67.7	***
Kháng cự 3		
Hỗ trợ 1	59	**
Hỗ trợ 2	54	****
Hỗ trợ 3		

Ghi chú đánh giá các ngưỡng kỹ thuật: (*) Yếu; (**) Trung Bình; (***) Mạnh; (****) Rất mạnh

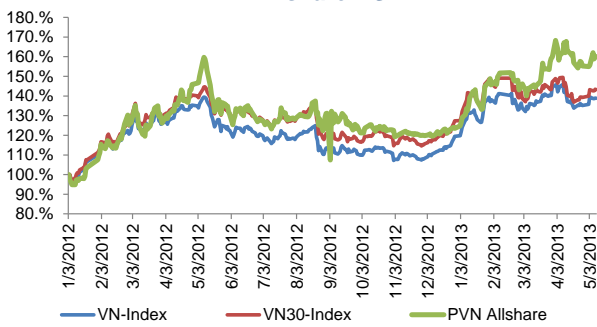
DIỄN BIẾN BỘ CHỈ SỐ PVN-INDEX

Bloomberg : PVNI <GO>

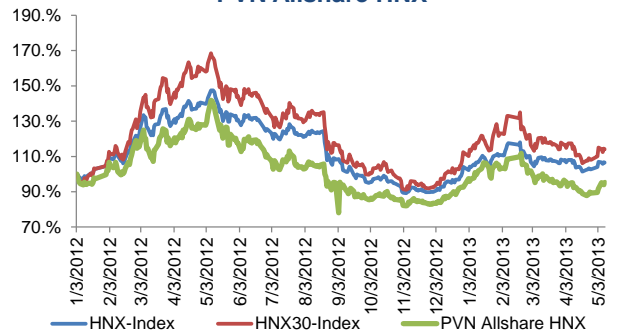
www.pvnindex.vn



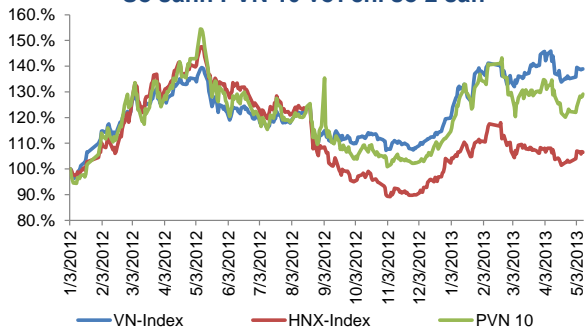
So sánh các chỉ số trên HSX với PVN Allshare HSX



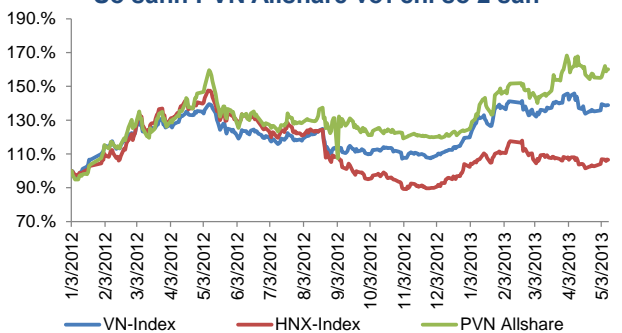
So sánh các chỉ số trên HNX với PVN Allshare HNX



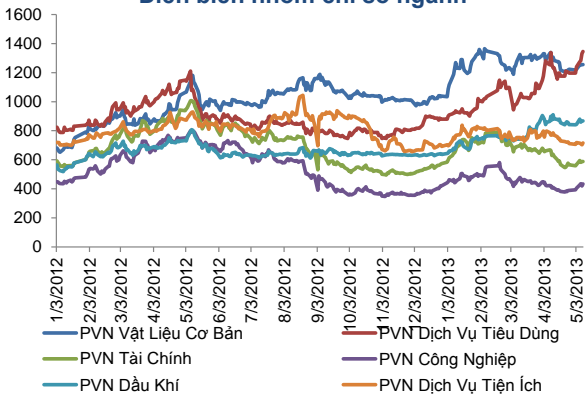
So sánh PVN 10 với chỉ số 2 sàn



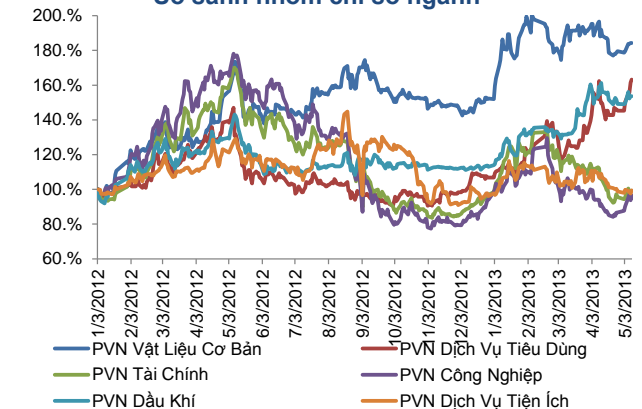
So sánh PVN Allshare với chỉ số 2 sàn



Diễn biến nhóm chỉ số ngành



So sánh nhóm chỉ số ngành



Diễn biến của cổ phiếu các công ty thuộc PVN

Phiên giao dịch hôm nay, trong 28 cổ phiếu niêm yết trên HOSE và HNX có 11 mã cổ phiếu đứng giá, 05 mã giảm giá và 12 mã tăng giá. Trung bình, các cổ phiếu thuộc nhóm này tăng 1.03% và tổng khối lượng giao dịch đạt mức 8.773 triệu đơn vị.

Dưới đây là diễn biến của các mã cổ phiếu thuộc tập đoàn PVN phiên ngày 16/05:

STT	Mã	Tên công ty	Giá đóng cửa (VNĐ)	KLGD (cp)	Tăng/Giảm (%)	P/B *	P/E trailing*	Sàn
1	PCG	CTCP Đầu tư và Phát triển Gas Đô thị	5,100.0	100	↑ 8.51	0.45	13.78	HNX
2	PCT	CTCP Vận tải Dầu khí Cừu Long	3,300.0	1,600	↑ 6.45	0.32	30.00	HNX
3	PFL	Công ty cổ phần Dầu khí Đông Đô	2,300.0	51,800	↓ -4.17	0.13	0.23	HNX
4	PGS	CTCP Kinh doanh Khí hóa lỏng Miền Nam	17,500.0	131,700	↓ -0.57	1.44	1.17	HNX
5	PPS	CTCP Dịch vụ Kỹ thuật Điện lực Dầu khí Việt Nam	10,700.0	36,300	↑ 2.88	0.99	6.77	HNX
6	PPE	CTCP Tư vấn Điện lực Dầu khí Việt Nam	2,200.0	-	→ 0.00	0.20	1.22	HNX
7	PSI	CTCP Chứng Khoán Dầu khí	3,700.0	160,800	↓ -2.63	0.37	N/A	HNX
8	PVC	Tổng Công ty Dung dịch khoan và Hóa phẩm Dầu khí-CTCP	15,600.0	548,274	→ 0.00	0.93	2.33	HNX
9	PVE	Tổng Công ty Tư vấn Thiết kế Dầu khí-CTCP	6,700.0	15,200	→ 0.00	1.17	3.06	HNX
10	PVG	CTCP Kinh doanh khí hóa lỏng Miền Bắc	7,700.0	11,500	→ 0.00	0.49	5.54	HNX
11	PVI	Công ty Cổ phần PVI	15,700.0	23,620	↓ -2.48	0.67	7.93	HNX
12	PVR	CTCP Kinh doanh Dịch vụ cao cấp Dầu khí Việt Nam	3,800.0	785	→ 0.00	0.36	1.78	HNX
13	PVS	Tổng CTCP Dịch vụ Kỹ thuật Dầu khí Việt Nam	14,000.0	235,592	↑ 0.72	1.18	3.74	HNX
14	PVX	Tổng CTCP Xây lắp Dầu khí Việt Nam	5,300.0	3,881,700	→ 0.00	0.23	1.99	HNX
15	GAS	Tổng công ty Khí Việt Nam - CTCP	55,000.0	797,960	↑ 0.92	4.44	17.63	HSX
16	DPM	Tổng công ty Phân bón và Hóa chất Dầu khí-CTCP	44,900.0	893,070	↑ 1.58	2.69	7.25	HSX
17	CNG	Công ty cổ phần CNG Việt Nam	30,000.0	14,460	↑ 0.33	1.38	3.65	HSX
18	GSP	CTCP Vận tải Sản phẩm khí quốc tế	7,000.0	8,660	→ 0.00	0.60	5.11	HSX
19	PET	Tổng CTCP Dịch vụ Tổng hợp Dầu khí	18,400.0	452,590	↓ -0.54	1.05	4.53	HSX
20	PGD	CTCP Phân phối khí thấp áp Dầu khí Việt Nam	31,000.0	80,320	↑ 5.44	1.51	4.38	HSX
21	PTL	CTCP Đầu tư Hạ tầng và Đô thị Dầu khí	2,700.0	119,580	→ 0.00	0.26	2.09	HSX
22	PVD	Tổng CTCP khoan và dịch vụ khoan Dầu khí	41,800.0	646,340	↑ 1.46	1.41	8.21	HSX
23	PVF	Tổng Công ty Tài Chính Cổ phần Dầu khí Việt Nam	8,500.0	332,460	→ 0.00	0.75	10.76	HSX
24	PVT	Tổng CTCP vận tải Dầu khí	4,300.0	201,020	→ 0.00	0.44	39.09	HSX
25	PXI	CTCP Xây dựng công nghiệp & dân dụng dầu khí	3,300.0	18,760	↑ 3.12	0.32	2.20	HSX
26	PXM	CTCP Xây lắp Dầu khí Miền Trung	1,600.0	51,820	↑ 6.67	0.14	0.83	HSX
27	PXS	CTCP Kết cấu Kim loại và Lắp máy Dầu khí	9,300.0	54,790	↑ 1.09	0.70	2.79	HSX
28	PXT	CTCP Xây lắp Đường ống Bể chứa Dầu khí	3,200.0	2,230	→ 0.00	0.29	2.11	HSX
29	NT2	CTCP Điện lực Dầu khí Nhơn Trạch 2	4,300.0	7,000	→ 0.00	0.39	4.61	UPCOM
30	POV	CTCP Xăng dầu Dầu khí Vũng Áng	7,700.0	-	→ 0.00	0.72	0.00	UPCOM
31	PSP	CTCP Cảng dịch vụ Dầu khí Đình Vũ	4,500.0	7,200	↑ 2.27	0.46	13.58	UPCOM
32	PSB	CTCP Đầu tư Dầu khí Sao Mai -Bến Đình	4,400.0	6,400	↑ 10.00	0.39	3.95	UPCOM
32	PTT	CTCP Vận tải Dầu khí Đông Dương	3,800.0	-	→ 0.00	0.34	N/A	UPCOM

THỐNG KÊ GIAO DỊCH

HSX

5 cổ phiếu giao dịch nhiều nhất

Mã	Tham chiếu	Đóng cửa	± %	Giá trị giao dịch
				(1 triệu VNĐ)
REE	20,900	21,600	3.35	56,380,678
PPC	22,600	24,100	6.64	52,966,224
CSM	32,900	33,600	2.13	40,873,025
GAS	54,500	55,000	0.92	43,706,030
DRC	33,600	34,700	3.27	34,779,645

5 cổ phiếu tăng nhiều nhất

Mã	Tham chiếu	Đóng cửa	Tăng	± %
TIC	10,000	10,700	700	7.00
GMD	30,300	32,400	2,100	6.93
DHM	10,200	10,900	700	6.86
SPM	26,400	28,200	1,800	6.82
DRH	1,500	1,600	100	6.67

5 cổ phiếu giảm nhiều nhất

Mã	Tham chiếu	Đóng cửa	Giảm	± %
TYA	4,300	4,000	-300	-6.98
DXV	2,900	2,700	-200	-6.90
CLG	8,700	8,100	-600	-6.90
SCD	18,900	17,600	-1,300	-6.88
HAR	30,700	28,600	-2,100	-6.84

5 CP được NĐT nước ngoài mua/bán nhiều nhất

Mã	GT mua (triệu VNĐ)	Mã	GT bán (triệu VNĐ)
SJD	35,525	SJD	35,525
DPM	30,660	PVD	19,453
VCB	28,418	VCB	15,614
PVD	19,615	DPM	15,347
PPC	15,383	EIB	6,182

HNX

5 cổ phiếu giao dịch nhiều nhất

Mã	Tham chiếu	Đóng cửa	± %	Giá trị giao dịch
				(1 triệu VNĐ)
SHB	6,800	6,900	1.47	38,992
SCR	7,600	7,600	0.00	21,958
PVX	5,300	5,300	0.00	20,761
PVC	15,600	15,600	0.00	8,548
KLS	8,200	8,200	0.00	6,722

5 cổ phiếu tăng nhiều nhất

Mã	Tham chiếu	Đóng cửa	Tăng	± %
SDJ	900	1,000	100	11.11
VBC	26,000	28,600	2,600	10.00
NPS	13,200	14,500	1,300	9.85
MNC	3,300	3,600	300	9.09
GCG	1,100	1,200	100	9.09

5 cổ phiếu giảm nhiều nhất

Mã	Tham chiếu	Đóng cửa	Giảm	± %
THV	800	700	-100	-12.50
C92	10,000	9,000	-1,000	-10.00
CAN	28,800	26,000	-2,800	-9.72
S12	3,100	2,800	-300	-9.68
HAT	24,000	21,700	-2,300	-9.58

5 CP được NĐT nước ngoài mua/bán nhiều nhất

Mã	GT mua (triệu VNĐ)	Mã	GT bán (triệu VNĐ)
PVC	3,126	DBC	2,643
DBC	1,503	AAA	1,028
PVS	1,022	SDT	615
PVX	600	LAS	358
PGS	351	VC1	296

KHUYẾN CÁO SỬ DỤNG

Báo cáo này được thực hiện bởi Phòng Phân tích - Công ty cổ phần Chứng khoán Dầu khí. Những thông tin trong báo cáo này được thu thập từ các nguồn đáng tin cậy và đánh giá một cách thận trọng. Tuy nhiên, Công ty cổ phần Chứng khoán Dầu khí không chịu bất kỳ trách nhiệm nào đối với tính chính xác, trung thực, đầy đủ của các thông tin được cung cấp cũng như những tổn thất có thể xảy ra khi sử dụng báo cáo này. Mọi thông tin, quan điểm trong báo cáo này có thể được thay đổi mà không cần báo trước. Báo cáo này được xuất bản với mục đích cung cấp thông tin và hoàn toàn không hàm ý khuyến cáo người đọc mua, bán hay nắm giữ chứng khoán.

Người đọc cần lưu ý: Công ty cổ phần Chứng khoán Dầu khí có thể có những hoạt động hợp tác với các đối tượng được nêu trong báo cáo và có thể có xung đột lợi ích với các nhà đầu tư.

Báo cáo này thuộc bản quyền của Công ty cổ phần Chứng khoán Dầu khí. Mọi hành vi in ấn, sao chép, sửa đổi nội dung mà không được sự cho phép của Công ty cổ phần Chứng khoán Dầu khí đều được coi là sự vi phạm pháp luật.

THÔNG TIN LIÊN HỆ

Phòng Phân tích

E -mail: research@psi.vn

Tel: (84-4) 3934 3888



PSI

CÔNG TY CỔ PHẦN CHỨNG KHOÁN DẦU KHÍ

Trụ sở chính:

18 Lý Thường Kiệt, Quận Hoàn Kiếm, Hà Nội - ĐT: (84-4) 39343888; Fax: (84-4) 39343999

Chi nhánh TP.HCM:

Số 24 – 26 Hồ Tùng Mậu, Quận I, TP.Hồ Chí Minh - ĐT (84-8) 3914 6789; Fax(84-8) 3914 6969

Chi nhánh Vũng Tàu:

Tầng 5, tòa nhà Silver Sea, số 47 Ba Cu, phường 1, TP.Vũng Tàu– ĐT: (84-64) 62545 20 - 22 - 23 -24 - 26; Fax: (84-64) 6254521

Chi nhánh Đà Nẵng:

Tầng 3, tòa nhà số 53 Lê Hồng Phong, Quận Hải Châu, Tp. Đà Nẵng– ĐT: (84-0511)3899338; Fax: (84-0511) 3899339