

## TỔNG QUAN THỊ TRƯỜNG

### VN-Index

	Giá trị	Thay đổi	± %
VN-Index	456.76	↓-8.49	-1.82%
KLGD (triệu ck)	95.83	↓-0.74	-0.77%
GTGD (tỷ đồng)	1,185.92	↓-210.01	-15.04%
Tổng cung (triệu ck)	225.55	↑23.93	11.87%
Tổng cầu (triệu ck)	231.20	↓-32.91	-12.46%
<b>Giao dịch NN</b>			
KL mua (triệu ck)	6.87	↓-1.63	-19.22%
KL bán (triệu ck)	3.79	↓-0.80	-17.44%
Giá trị mua (tỷ đồng)	170.32	↓-31.67	-15.68%
Giá trị bán (tỷ đồng)	82.26	↓-32.48	-28.31%

### HNX-Index

	Giá trị	Thay đổi	± %
HNX-Index	62.33	↓-0.38	-0.61%
KLGD (triệu ck)	102.31	↓-8.77	-7.89%
GTGD (tỷ đồng)	754.25	↓-100.94	-11.80%
Tổng cung (triệu ck)	151.94	↓-7.01	-4.41%
Tổng cầu (triệu ck)	147.38	↓-3.95	-2.61%
<b>Giao dịch NN</b>			
KL mua (triệu ck)	0.93	↓-0.56	-37.47%
KL bán (triệu ck)	0.98	↓-0.76	-43.73%
Giá trị mua (tỷ đồng)	11.30	↓-5.26	-31.74%
Giá trị bán (tỷ đồng)	12.66	↓-6.23	-32.99%

## Diễn biến chỉ số giá bộ chỉ số PVN-Index

Chỉ Số	Giá Cuối Cùng	Thay Đổi %	Thay Đổi
PVN 10	822.99	↓-23.67	↓ -2.8
PVN ALL SHARE CONTINUOUS	730.9	↓-23.99	↓ -3.18
PVN ALLSHARE	711.2	↓-23.03	↓ -3.14
PVN ALLSHARE HNX	549.75	↓-5.43	↓ -0.98
PVN ALLSHARE HSX	775.65	↓-27.58	↓ -3.43
PVN Vật Liệu Cơ Bản	1246.38	↓-43.48	↓ -3.37
PVN Dịch Vụ Tiêu Dùng	929.58	↓-21.13	↓ -2.22
PVN Tài Chính	615.97	↑1.77	↑ 0.29
PVN Công Nghiệp	393.93	↓-11.94	↓ -2.94
PVN Dầu Khí	685.14	↓-25.46	↓ -3.58
PVN Dịch Vụ Tiện Ích	666.56	↓-27.71	↓ -3.99

## So sánh các chỉ số chính

	Đóng cửa phiên gần nhất	% Thay đổi trong phiên gần nhất	% Thay đổi so với cuối tuần trước	% Thay đổi so với đầu năm 2012
VN-Index	456.76	↓-1.82%	↓-1.28%	↑ 30.50%
VN30-Index	537.80	↓-1.56%	↓-1.45%	↑ 39.59%
PVNAllshare HSX	775.65	↓-3.43%	↓-0.77%	↑ 50.65%
HNX-Index	62.33	↓-0.61%	↑2.94%	↑ 9.76%
HNX30-Index	119.57	↓-1.71%	↑1.79%	↑ 19.57%
PVNAllshare HNX	549.75	↓-0.98%	↑3.55%	↑ 1.19%
PVNAllshare	711.20	↓-3.14%	↓-0.33%	↑ 38.04%
PVN 10	822.99	↓-2.80%	↑0.41%	↑ 24.94%

## Nhận định thị trường:



Diễn biến VN-Index từ đầu năm 2012 đến nay

Thị trường phiên hôm nay đã bắt đầu xuất hiện sự điều chỉnh trên diện rộng. Điểm đáng chú ý là áp lực bán ra không phải chỉ riêng ngày hôm nay mà vài phiên gần đây lượng bán ra vào cuối phiên có chiều hướng tăng dần vào cuối mỗi phiên giao dịch. Khi tâm lý thị trường đang tích cực, việc KLGD khấp lênh đột ngột tăng lên hoặc duy trì mức cao trong những phiên điều chỉnh không hẳn là tín hiệu tốt. Nó cho thấy áp lực bán ra ở mức giá thấp gia tăng đột biến.

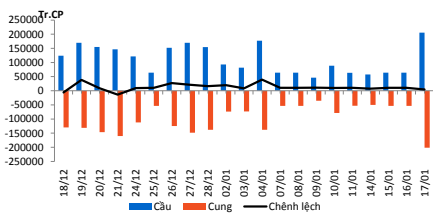
Thời gian tới sẽ ngày càng có thêm nhiều DNNY đưa ra công bố KQKD hoặc số ước doanh thu, lợi nhuận năm 2012. Theo tính chu kì, tới thời điểm hiện tại thì đa phần các DNNY đã công bố số ước doanh thu và lợi nhuận đều ở mức tích cực hoặc trên trung bình, tuy nhiên có khả năng thời gian tới sẽ xuất hiện dần các trường hợp DNNY có KQKD không được tốt và yếu tố này có khả năng sẽ có ảnh hưởng tới tâm lý thị trường.

Về mặt kĩ thuật, các dấu hiệu cho thấy thị trường đã tăng nóng. Với mức thanh khoản bình quân trên 80 triệu đơn vị/sàn như hiện nay nhưng chỉ số đã không còn duy trì được sức tăng giá như trước. VN-Index có nguy cơ tạo thành mô hình đảo chiều 2 đỉnh (hình chữ M) thể hiện khu vực phân phối đỉnh ngắn hạn. VN-Index đã tăng rất mạnh thời gian qua, tiệm cận khu vực kháng cự 490 điểm và nếu giảm mạnh thêm một phiên nữa thì mô hình phân phối đỉnh chính thức hình thành. HNX-Index có dấu hiệu chững lại ở khu vực kháng cự trung hạn 63.8 điểm. Với mức biên độ đã được nới rộng, rủi ro ngắn hạn đối với các NĐT hiện nay đã ở mức cao. NĐT nên giảm bớt tỷ lệ cổ phiếu trong danh mục.

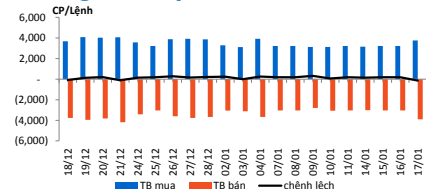
## TÓM TẮT DIỄN BIẾN THỊ TRƯỜNG TRONG PHIÊN

### Diễn biến sàn Hồ Chí Minh

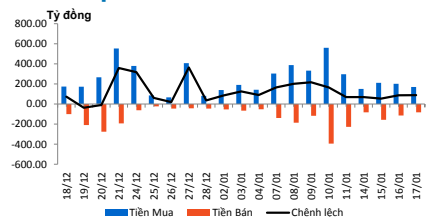
#### Cung cầu



#### Trung bình lệnh mua/bán



#### Giao dịch NĐTNN



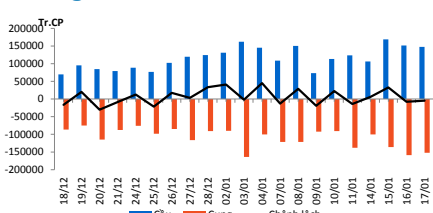
Đầu phiên, Trên sàn HOSE, nhiều cổ phiếu bluechips như BVH, HAG, DIG, GAS, MBB, MSN, OGC, VNM... quay đầu giảm điểm. Điều này có thể làm cho sàn HOSE có thể chịu áp lực điều chỉnh. Mặc dù vậy nhà đầu tư vẫn tham gia mua nhiều cổ phiếu giá thấp như ITA, KBC, ITC, HQC, KSH, LGL, PVT...

Cuối phiên sáng, giao dịch mua bán giá dưới tham chiếu đồng loạt diễn ra khiến sàn HOSE ngập trong sắc đỏ, toàn sàn có 153 mã giảm điểm và 79 mã tăng. Chỉ số VN-Index kết thúc phiên sáng với mức giảm 3.01 điểm, tương ứng 0.65%, tạm đứng ở mức 462.24 điểm. Khối lượng giao dịch đạt hơn 70 triệu đơn vị, với giá trị 839.16 tỷ đồng. Trong đó khối ngoại tiếp tục gom hơn 3 triệu cp, chủ yếu tập trung vào DPM, MBB, VCB. Sự tích cực của MSN và VIC không đủ mang lại phiên tăng điểm cho VN-Index bởi hàng loạt bluechips khác như VNM, BVH, VCB, HAG, STB, DPM, GAS... cùng nhau mất điểm. ITA và HQC ghi nhận mức tăng 100 đồng và có khối lượng giao dịch khủng nhất HOSE, ITA chiếm gần 9 triệu đơn vị và HQC hơn 3 triệu.

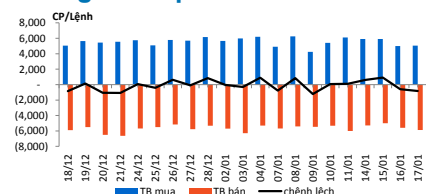
Cuối phiên, thị trường giảm điểm hầu hết đều do cổ phiếu lớn, trong khi ITA, HQC, PXL, KBC, ASM... cùng nhiều cổ phiếu đầu cơ khác vẫn tăng với giao dịch hàng triệu đơn vị. 26/30 mã trong rổ VN30 giảm giá như CTG, EIB, HAG, MSN, OGC, VCB, VNM... Đặc biệt BVH giảm đến 5.38% kéo chỉ số VN30 mất gần 9 điểm. Sự tiêu cực trong nhóm cổ phiếu VN30 đã làm cho toàn sàn HOSE chìm trong sắc đỏ, VN-Index giảm 8.49 điểm, tương ứng 1.82%, đóng cửa tại 456.76 điểm. Khối lượng giao dịch đạt hơn 96 triệu, với giá trị 1,223 tỷ đồng. ITA lại lập kỷ lục khi đạt 10 triệu đơn vị chuyển nhượng, dù giá chỉ tăng nhẹ 1.5% lên 6,900 đồng/cp.

### Diễn biến sàn Hà Nội

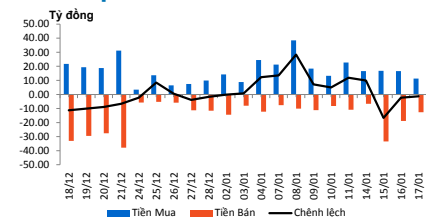
#### Cung cầu



#### Trung bình lệnh mua/bán



#### Giao dịch NĐTNN



Mở cửa đầu phiên giao dịch, thị trường duy trì sắc xanh dù áp lực chốt lời cổ phiếu Bluechips gia tăng để quay lại với cổ phiếu có thị giá thấp và chưa tăng giá. Trong thời điểm thị trường đang đón nhận báo cáo tài chính quý 4 của các doanh nghiệp, nhà đầu tư tỏ ra khá thận trọng, những cổ phiếu đã tăng nóng giờ đây đối mặt với khả năng chốt lời lớn.

Trên HNX, nhiều cổ phiếu như PVX, ACB, SCR, VCG, UNI, BVS... đang giảm thấp hơn thị SHN bất ngờ trở thành điểm sáng. Cổ phiếu này tăng kịch trần ngay đầu phiên với dư mua trần đạt gần 11 triệu đơn vị.

Cuối phiên sáng, Trên sàn Hà Nội, 131 mã giảm và 79 mã tăng đã kéo HNX-Index giảm 0.1 điểm, tương ứng 0.16%, tạm kết thúc phiên sáng tại 62.61 điểm. Sàn HNX khớp gần 64 triệu đơn vị, nâng tổng giá trị trên hai sàn lên mức hơn 1,300 tỷ đồng.

Trong khi PVI còn tăng 1,500 đồng, VCG tăng 700 đồng... thì PVX, SHB, SCR, PVA, VND, ACB... không duy trì được sự hưng phấn khi để giảm trở lại. Đặc biệt, SHN vẫn tăng kịch trần, dư mua giá trần cũng còn đến hơn 9 triệu đơn vị. Cổ phiếu hot những ngày gần đây là PVL bị chốt lời và giảm 200 đồng xuống còn 4,700 đồng/cp. Các cổ phiếu họ Sông Đà tuy không còn tăng trần nhiều (chỉ còn SD5) nhưng nhìn chung vẫn giữ được nhịp tăng khá tốt và tạo hiệu ứng tích cực cho thị trường.

Phiên giao dịch hôm nay, sàn HNX được nâng đỡ khá nhiều bởi hai cổ phiếu PVI và VCG (tăng trần), điều này giúp HNX-Index thoát khỏi phiên điều chỉnh mạnh. Đóng cửa, chỉ số này giảm nhẹ 0.38 điểm, tương ứng 0.61%, chốt tại 62.33 điểm.

Khối lượng giao dịch trên HNX vượt 100 triệu đơn vị đã đưa thanh khoản trên hai sàn tiến sát 2,000 tỷ đồng.

## PHÂN TÍCH KỸ THUẬT



Đồ thị chỉ số VN-Index

### Chỉ tiêu kỹ thuật của VN-index

Xu thế	Thời gian	Trạng thái
Ngắn hạn	1 - 4 tuần	Tăng
Trung hạn	1 - 3 tháng	Tăng
Dài hạn	trên 6 tháng	N/A

### Chỉ tiêu đánh giá ngắn hạn

Chu kỳ ngắn hạn	N/A
Thanh khoản	Tích cực
Đánh giá dòng tiền	Tích cực
Trạng thái ngắn hạn	OVER BUY
Tín hiệu mua/bán	N/A

### Các ngưỡng quan trọng

	Điểm	Đánh giá
Kháng cự 1	490	***
Kháng cự 2		
Kháng cự 3		
Hỗ trợ 1	415	*
Hỗ trợ 2	400	**
Hỗ trợ 3	380	***

Ghi chú đánh giá các ngưỡng kỹ thuật: (\*) Yếu; (\*\*) Trung Bình; (\*\*\*) Mạnh; (\*\*\*\*) Rất mạnh

### Chỉ tiêu kỹ thuật của HNX-Index

Xu thế	Thời gian	Trạng thái
Ngắn hạn	1 - 4 tuần	Tăng
Trung hạn	1 - 3 tháng	Tăng
Dài hạn	trên 6 tháng	N/A

### Chỉ tiêu đánh giá ngắn hạn

Chu kỳ ngắn hạn	N/A
Thanh khoản	Tích cực
Đánh giá dòng tiền	Tích cực
Trạng thái ngắn hạn	OVER BUY
Tín hiệu mua/bán	N/A

### Các ngưỡng quan trọng

	Điểm	Đánh giá
Kháng cự 1	63.87	***
Kháng cự 2	67.96	***
Kháng cự 3		
Hỗ trợ 1	Vùng 54 - 55	**
Hỗ trợ 2	Vùng 50	****
Hỗ trợ 3		

Ghi chú đánh giá các ngưỡng kỹ thuật: (\*) Yếu; (\*\*) Trung Bình; (\*\*\*) Mạnh; (\*\*\*\*) Rất mạnh



Đồ thị chỉ số HNX-Index

**Cảnh báo điều chỉnh kỹ thuật:** Mô hình TOP ISLAND trên VN-Index có chút sai lệch (có thể do nhóm cổ phiếu vốn hóa lớn tác động) nhưng về căn bản vẫn thể hiện rõ một trạng thái chốt lời đột ngột mạnh trong khoảng 3 phiên gần đây và sức mua đã không đủ lớn để đưa thị trường phục hồi trở lại. Mô hình có retest lại khoảng trống và hiện tại nếu giảm thêm 1 phiên nữa xuống dưới mức 455 điểm thì mô hình chuyển từ một trạng thái ngắn hạn sang dạng mô hình phân phối (2 đỉnh hình chữ M) báo hiệu khả năng điều chỉnh đáng kể. HNX-Index chưa xuất hiện tín hiệu đảo chiều nhưng NĐT cần cảnh giác với chu kỳ điều chỉnh kỹ thuật, đặc biệt khi HNX-Index gặp kháng cự trung hạn tại 63.8 điểm. Nếu tiếp tục giảm xuống thấp hơn 61.3 điểm, tín hiệu đảo chiều sẽ hình thành.

## TỔNG HỢP TIN

### TIN DOANH NGHIỆP

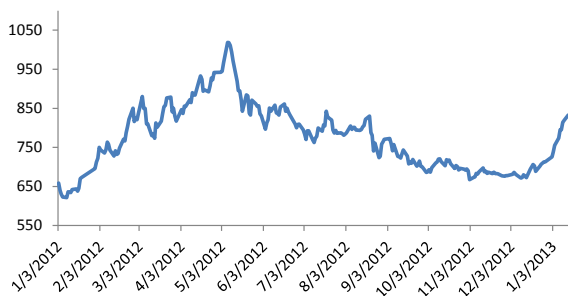
<b>GAS</b>	<b>HSX</b>	GAS: ước đạt doanh thu 66,250 tỷ đồng, bằng 120% kế hoạch năm. Đặc biệt, lợi nhuận trước thuế của Tổng công ty đạt 11,068 tỷ đồng, tương đương 172% kế hoạch năm 2012; Kế hoạch doanh thu năm 2013 đạt 55,750 tỷ đồng.
<b>DPM</b>	<b>HSX</b>	Năm 2012 DPM đạt doanh thu và lợi nhuận trước thuế cao nhất từ trước đến nay, ước đạt 13.590 tỷ đồng và 3.600 tỷ đồng tương ứng (KH là 2000 tỷ).
<b>PET</b>	<b>HSX</b>	PET đặt kế hoạch năm 2013, với doanh thu 8.500 tỷ đồng, lợi nhuận sau thuế 165 tỷ đồng. PET dự kiến năm 2012 đạt khoảng 300 tỉ đồng lợi nhuận trước thuế, vượt 25% so với kế hoạch;
<b>PGS</b>	<b>HNX</b>	Năm 2012, PGS ước đạt trên 210 tỷ đồng lợi nhuận (mục tiêu lãi hợp nhất là 202 tỷ); Năm 2013, PGS xây dựng kế hoạch tăng trưởng khoảng 10% so với mức thực hiện năm 2012.
<b>PVC</b>	<b>HNX</b>	PVC: các chỉ tiêu kế hoạch năm 2013 với Doanh thu đạt 3200 tỉ đồng, lợi nhuận trước thuế đạt 199 tỉ đồng; nộp ngân sách 110 tỉ đồng.
<b>PXS</b>	<b>HSX</b>	Theo báo cáo của Tổng giám đốc PXS, năm 2012, tổng doanh thu PXS ước đạt 1.350 tỷ đồng, đạt 100,34% kế hoạch cả năm, lợi nhuận trước thuế ước đạt 85,8 tỷ đồng, cũng vượt kế hoạch, đồng thời đảm bảo chia cổ tức 15% theo đúng kế hoạch. Về kế hoạch kinh doanh 2013, PXS dự kiến đạt sản lượng và lợi nhuận trước thuế lần lượt 1.600 tỷ đồng và 100 tỷ đồng trong năm tới. So với ước thực hiện 2012, lợi nhuận trước thuế 2013 tăng 16,55%.
<b>DPM</b>	<b>HSX</b>	<p>Tổng Công ty Phân bón và Hóa chất Dầu khí - CTCP (DPM) công bố Nghị quyết Hội đồng Quản trị về việc bán cổ phiếu quỹ như sau:</p> <p>-Số lượng cổ phiếu quỹ hiện nắm giữ: 2.445.680 đơn vị</p> <p>-Số lượng cổ phiếu quỹ tối đa được bán: 2.445.680 đơn vị</p> <p>Thời gian thực hiện: Dự kiến trong khoảng từ tháng 2 năm 2013 đến tháng 3 năm 2013, thời gian cụ thể tuân thủ theo quy định của UBCKNN. Phương thức giao dịch: Bán cổ phiếu quỹ bằng phương thức khớp lệnh.</p> <p>Công ty cổ phần CNG Việt Nam (CNG) công bố báo cáo kết quả kinh doanh quý 4 và cả năm 2012.</p> <p>So với quý 4/2012, doanh thu thuần của CNG tăng nhẹ, tỷ trọng giá vốn cũng được cải thiện khiến lãi gộp quý 4/2012 của CNG đạt 55,4 tỷ đồng, tăng 29,67% so với cùng kỳ. Nhờ việc cắt giảm các khoản vay ngắn và dài hạn, chi phí tài chính quý 4 giảm 48,8% so với quý 4/2011, tương ứng mức giảm 4,18 tỷ đồng. Tuy nhiên, chi phí quản lý của CNG trong kỳ tăng mạnh từ 10,3 tỷ đồng quý 4/2011 lên 20,8 tỷ đồng quý 4 năm 2012.</p> <p>Kết quả CNG lãi ròng 26,78 tỷ đồng quý 4/2012, cả năm lãi 118,33 tỷ đồng, giảm 41,84% so với năm 2011. Việc phân bổ toàn bộ toàn bộ chênh lệch khấu hao nhanh từ tháng 1/2011 đến tháng 9/2011 được CNG cho biết là lý do khiến LNST quý 4/2012 sụt giảm so với cùng kỳ 2011. So với kế hoạch LNST cả năm, CNG vượt mức 2% kế hoạch đề ra.</p> <p>Đại diện của Tổng CTCP Khoan và Dịch vụ Dầu khí - PV Drilling (MCK: PVD) cho biết, năm 2012, PVD hợp nhất ước đạt trên 11.000 tỷ đồng doanh thu thuần và hơn 1.300 tỷ đồng lợi nhuận sau thuế.</p> <p>Như vậy so với kế hoạch đề ra là 10.100 tỷ đồng doanh thu và 1.150 tỷ đồng LNST, năm 2012 PVD đã hoàn thành và vượt kế hoạch.</p>
<b>PVD</b>	<b>HSX</b>	

## DIỄN BIẾN BỘ CHỈ SỐ PVN-INDEX

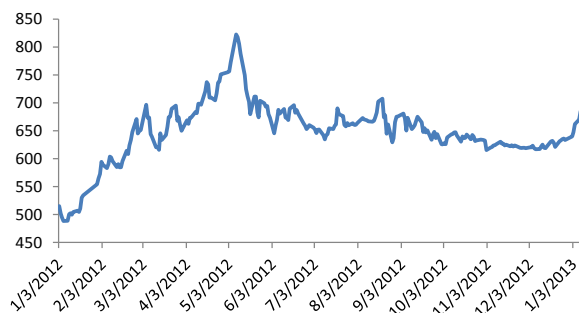
Bloomberg : PVNI <GO>

www.pvnindex.vn

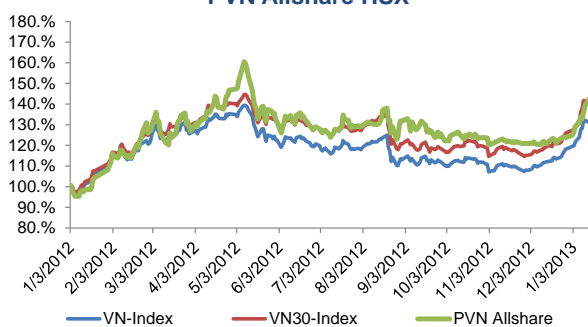
**PVN 10**



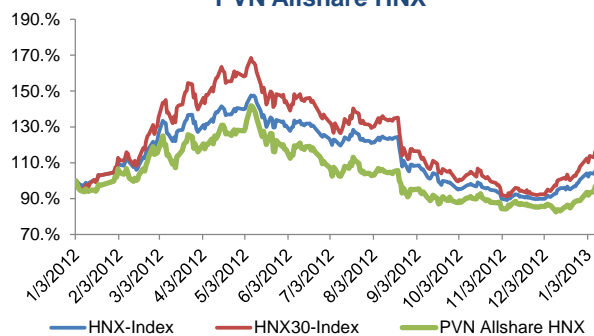
**PVN ALLSHARE**



**So sánh các chỉ số trên HSX với PVN Allshare HSX**



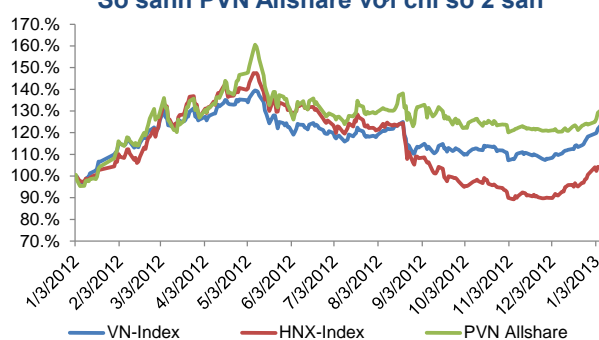
**So sánh các chỉ số trên HNX với PVN Allshare HNX**



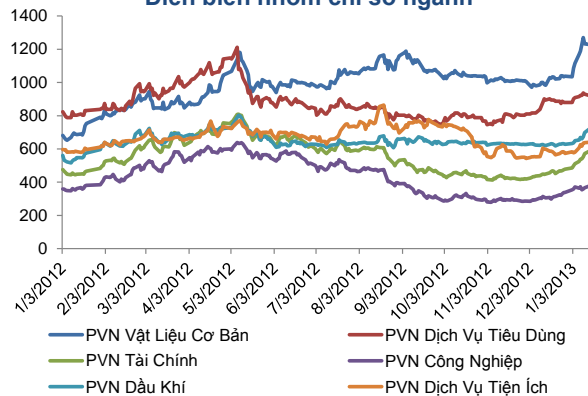
**So sánh PVN 10 với chỉ số 2 sàn**



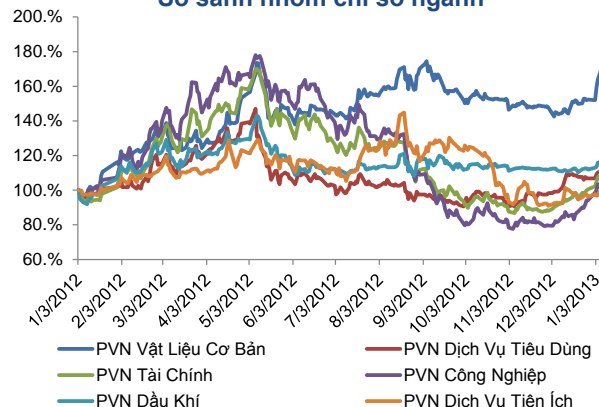
**So sánh PVN Allshare với chỉ số 2 sàn**



**Diễn biến nhóm chỉ số ngành**



**So sánh nhóm chỉ số ngành**



## Diễn biến của cổ phiếu các công ty thuộc PVN

Phiên giao dịch hôm nay, trong 28 cổ phiếu niêm yết trên HOSE và HNX có 5 mã cổ phiếu đứng giá, 3 cổ phiếu tăng giá và 20 mã giảm giá. Trung bình, các cổ phiếu thuộc nhóm này giảm 2.06% và tổng khối lượng giao dịch đạt mức 28.702 triệu đơn vị.

**Dưới đây là diễn biến của các mã cổ phiếu thuộc tập đoàn PVN phiên ngày 17/01:**

STT	Mã	Tên công ty	Giá đóng cửa (VNĐ)	KLGD (cp)	Tăng/Giảm (%)	P/B *	P/E trailing*	Sàn
1	PCG	CTCP Đầu tư và Phát triển Gas Đô thị	5,000.0	8,000	↓ -3.85	0.44	13.51	HNX
2	PCT	CTCP Vận tải Dầu khí Cửu Long	3,200.0	2,800	↔ 0.00	0.31	29.09	HNX
3	PFL	Công ty cổ phần Dầu khí Đông Đô	3,700.0	1,151,500	↓ -2.63	0.22	0.36	HNX
4	PGS	CTCP Kinh doanh Khí hóa lỏng Miền Nam	18,300.0	1,026,400	↓ -2.66	1.50	1.22	HNX
5	PPS	CTCP Dịch vụ Kỹ thuật Điện lực Dầu khí Việt Nam	11,100.0	85,200	↓ -4.31	1.03	7.03	HNX
6	PPE	CTCP Tư vấn Điện lực Dầu khí Việt Nam	3,100.0	-	↔ 0.00	0.28	1.71	HNX
7	PSI	CTCP Chứng Khoán Dầu khí	4,400.0	95,200	↓ -4.35	0.44	N/A	HNX
8	PVC	Tổng Công ty Dung dịch khoan và Hóa phẩm Dầu khí-CTCP	13,700.0	524,100	↓ -2.84	0.82	2.05	HNX
9	PVE	Tổng Công ty Tư vấn Thiết kế Dầu khí-CTCP	7,800.0	213,900	↓ -1.27	1.37	3.56	HNX
10	PVG	CTCP Kinh doanh khí hóa lỏng Miền Bắc	9,200.0	262,300	↓ -4.17	0.59	6.62	HNX
11	PVI	Công ty Cổ phần PVI	18,800.0	397,575	↑ 6.21	0.81	9.49	HNX
12	PVR	CTCP Kinh doanh Dịch vụ cao cấp Dầu khí Việt Nam	5,100.0	5,300	↓ -5.56	0.49	2.39	HNX
13	PVS	Tổng CTCP Dịch vụ Kỹ thuật Dầu khí Việt Nam	14,600.0	1,606,900	↓ -3.95	1.23	3.90	HNX
14	PVX	Tổng CTCP Xây lắp Dầu khí Việt Nam	6,400.0	17,301,040	↓ -5.88	0.28	2.41	HNX
15	GAS	Tổng công ty Khí Việt Nam - CTCP	42,000.0	505,310	↓ -3.89	3.39	13.46	HSX
16	DPM	Tổng công ty Phân bón và Hóa chất Dầu khí-CTCP	43,000.0	684,770	↓ -3.37	2.57	6.95	HSX
17	CNG	Công ty cổ phần CNG Việt Nam	26,800.0	79,460	↓ -4.96	1.23	3.26	HSX
18	GSP	CTCP Vận tải Sản phẩm khí quốc tế	7,800.0	94,350	↔ 0.00	0.67	5.69	HSX
19	PET	Tổng CTCP Dịch vụ Tổng hợp Dầu khí	13,200.0	184,190	↓ -2.22	0.75	3.25	HSX
20	PGD	CTCP Phân phối khí thấp áp Dầu khí Việt Nam	33,600.0	314,830	↓ -4.00	1.64	4.75	HSX
21	PTL	CTCP Đầu tư Hạ tầng và Đô thị Dầu khí	3,600.0	524,900	↔ 0.00	0.35	2.79	HSX
22	PVD	Tổng CTCP khoan và dịch vụ khoan Dầu khí	42,600.0	75,090	↓ -1.16	1.44	8.37	HSX
23	PVF	Tổng Công ty Tài Chính Cổ phần Dầu khí Việt Nam	11,400.0	1,277,410	↓ -2.56	1.00	14.43	HSX
24	PVT	Tổng CTCP vận tải Dầu khí	5,100.0	1,773,810	↑ 2.00	0.52	46.36	HSX
25	PXI	CTCP Xây dựng công nghiệp & dân dụng dầu khí	4,500.0	201,270	↓ -4.26	0.43	3.00	HSX
26	PXM	CTCP Xây lắp Dầu khí Miền Trung	2,700.0	122,800	↑ 3.85	0.24	1.41	HSX
27	PXS	CTCP Kết cấu Kim loại và Lắp máy Dầu khí	8,200.0	179,310	↔ 0.00	0.62	2.46	HSX
28	PXT	CTCP Xây lắp Đường ống Bể chứa Dầu khí	5,000.0	5,140	↓ -1.96	0.46	3.29	HSX
29	NT2	CTCP Điện lực Dầu khí Nhơn Trạch 2	4,300.0	7,000	↔ 0.00	0.39	4.61	UPCOM
30	POV	CTCP Xăng dầu Dầu khí Vũng Áng	7,700.0	-	↔ 0.00	0.72	0.00	UPCOM
31	PSP	CTCP Cảng dịch vụ Dầu khí Đình Vũ	4,500.0	7,200	↑ 2.27	0.46	13.58	UPCOM
32	PSB	CTCP Đầu tư Dầu khí Sao Mai -Bến Đình	4,400.0	6,400	↑ 10.00	0.39	3.95	UPCOM
32	PTT	CTCP Vận tải Dầu khí Đông Dương	3,800.0	-	↔ 0.00	0.34	N/A	UPCOM

**THỐNG KÊ GIAO DỊCH**
**HSX**
**5 cổ phiếu giao dịch nhiều nhất**

Mã	Tham chiếu	Đóng cửa	± %	Giá trị giao dịch
				(1 triệu VNĐ)
ITA	6,800	6,900	1.47	75,778,972
SSI	18,600	18,100	-2.69	55,139,099
DRC	31,800	32,300	1.57	52,043,942
HAG	28,600	27,700	-3.15	43,147,180
CII	24,600	25,500	3.66	41,647,238

**5 cổ phiếu tăng nhiều nhất**

Mã	Tham chiếu	Đóng cửa	Tăng	± %
VSG	1,200	1,300	100	8.33
DAG	12,900	13,800	900	6.98
COM	26,000	27,800	1,800	6.92
CIG	2,900	3,100	200	6.90
MTG	4,400	4,700	300	6.82

**5 cổ phiếu giảm nhiều nhất**

Mã	Tham chiếu	Đóng cửa	Giảm	± %
VES	1,300	1,200	-100	-7.69
SVI	30,000	27,900	-2,100	-7.00
BBC	21,500	20,000	-1,500	-6.98
HHS	34,800	32,400	-2,400	-6.90
DIC	7,300	6,800	-500	-6.85

**5 CP được NĐT nước ngoài mua/bán nhiều nhất**

Mã	GT mua (triệu VNĐ)	Mã	GT bán (triệu VNĐ)
MBB	23,060	KDH	14,050
DPM	22,364	VIC	7,438
VIC	14,352	FPT	6,994
HAG	10,248	VNM	6,895
HPG	10,051	DRC	5,962

**HNX**
**5 cổ phiếu giao dịch nhiều nhất**

Mã	Tham chiếu	Đóng cửa	± %	Giá trị giao dịch
				(1 triệu VNĐ)
SHB	7,000	6,800	-2.86	131,705
PVX	6,800	6,400	-5.88	114,291
VND	10,300	10,100	-1.94	58,201
VCG	10,000	11,000	10.00	45,211
SCR	7,700	7,400	-3.90	44,815

**5 cổ phiếu tăng nhiều nhất**

Mã	Tham chiếu	Đóng cửa	Tăng	± %
VCG	10,000	11,000	1,000	10.00
SD5	11,000	12,100	1,100	10.00
D11	11,000	12,100	1,100	10.00
HHG	3,000	3,300	300	10.00
VBC	32,100	35,300	3,200	9.97

**5 cổ phiếu giảm nhiều nhất**

Mã	Tham chiếu	Đóng cửa	Giảm	± %
BHV	6,000	5,400	-600	-10.00
BTH	5,000	4,500	-500	-10.00
VNF	14,500	13,100	-1,400	-9.66
KBT	15,600	14,100	-1,500	-9.62
VDL	18,800	17,000	-1,800	-9.57

**5 CP được NĐT nước ngoài mua/bán nhiều nhất**

Mã	GT mua (triệu VNĐ)	Mã	GT bán (triệu VNĐ)
PVS	4,032	PVS	2,480
VCG	1,472	VND	2,080
SD5	1,208	DBC	1,702
VND	1,040	AAA	1,028
PVX	683	VNR	872

# KHUYẾN CÁO SỬ DỤNG

Báo cáo này được thực hiện bởi Phòng Phân tích - Công ty cổ phần Chứng khoán Dầu khí. Những thông tin trong báo cáo này được thu thập từ các nguồn đáng tin cậy và đánh giá một cách thận trọng. Tuy nhiên, Công ty cổ phần Chứng khoán Dầu khí không chịu bất kỳ trách nhiệm nào đối với tính chính xác, trung thực, đầy đủ của các thông tin được cung cấp cũng như những tổn thất có thể xảy ra khi sử dụng báo cáo này. Mọi thông tin, quan điểm trong báo cáo này có thể được thay đổi mà không cần báo trước. Báo cáo này được xuất bản với mục đích cung cấp thông tin và hoàn toàn không hàm ý khuyến cáo người đọc mua, bán hay nắm giữ chứng khoán.

Người đọc cần lưu ý: Công ty cổ phần Chứng khoán Dầu khí có thể có những hoạt động hợp tác với các đối tượng được nêu trong báo cáo và có thể có xung đột lợi ích với các nhà đầu tư.

Báo cáo này thuộc bản quyền của Công ty cổ phần Chứng khoán Dầu khí. Mọi hành vi in ấn, sao chép, sửa đổi nội dung mà không được sự cho phép của Công ty cổ phần Chứng khoán Dầu khí đều được coi là sự vi phạm pháp luật.

## THÔNG TIN LIÊN HỆ

**Phòng Phân tích**

**E -mail: [research@psi.vn](mailto:research@psi.vn)**

**Tel: (84-4) 3934 3888**



**PSI**

## CÔNG TY CỔ PHẦN CHỨNG KHOÁN DẦU KHÍ

*Trụ sở chính:*

**18 Lý Thường Kiệt, Quận Hoàn Kiếm, Hà Nội - ĐT: (84-4) 39343888; Fax: (84-4) 39343999**

*Chi nhánh TP.HCM:*

**Số 24 – 26 Hồ Tùng Mậu, Quận I, TP.Hồ Chí Minh - ĐT (84-8) 3914 6789; Fax(84-8) 3914 6969**

*Chi nhánh Vũng Tàu:*

**Tầng 5, tòa nhà Silver Sea, số 47 Ba Cu, phường 1, TP.Vũng Tàu– ĐT: (84-64) 62545 20 - 22 - 23 -24 - 26; Fax: (84-64) 6254521**

*Chi nhánh Đà Nẵng:*

**Tầng 3, tòa nhà số 53 Lê Hồng Phong, Quận Hải Châu, Tp. Đà Nẵng– ĐT: (84-0511)3899338; Fax: (84-0511) 3899339**