

TỔNG QUAN THỊ TRƯỜNG

VN-Index

	Giá trị	Thay đổi	± %
VN-Index	434.19	↑ 8.13	1.91%
KLGD (triệu ck)	78.12	↑ 13.27	20.46%
GTGD (tỷ đồng)	1,127.80	↑ 287.45	34.21%
Tổng cung (triệu ck)	53.63	↓ -108.61	-66.94%
Tổng cầu (triệu ck)	64.04	↓ -138.68	-68.41%
Giao dịch NN			
KL mua (triệu ck)	11.99	↑ 5.00	71.58%
KL bán (triệu ck)	4.85	↑ 2.83	139.86%
Giá trị mua (tỷ đồng)	304.05	↑ 161.81	113.76%
Giá trị bán (tỷ đồng)	138.64	↑ 86.49	165.81%

HNX-Index

	Giá trị	Thay đổi	± %
HNX-Index	59.00	↓ -0.21	-0.35%
KLGD (triệu ck)	83.05	↓ -5.01	-5.69%
GTGD (tỷ đồng)	614.27	↑ 1.31	0.21%
Tổng cung (triệu ck)	121.28	↑ 20.92	20.84%
Tổng cầu (triệu ck)	108.57	↓ -36.52	-25.17%
Giao dịch NN			
KL mua (triệu ck)	1.98	↑ 0.46	30.64%
KL bán (triệu ck)	0.56	↓ -0.74	-57.02%
Giá trị mua (tỷ đồng)	21.21	↓ -3.25	-13.30%
Giá trị bán (tỷ đồng)	7.65	↓ -4.57	-37.40%

Diễn biến chỉ số giá bộ chỉ số PVN-Index

Chỉ Số	Giá Cuối	Thay Đổi	% Thay Đổi
PVN 10	773.72	↑ 18.26	↑ 2.42
PVN ALL SHARE CONTINUOUS	687.88	↑ 8.24	↑ 1.21
PVN ALLSHARE	669.8	↑ 7.93	↑ 1.2
PVN ALLSHARE HNX	509.88	↑ 3.44	↑ 0.68
PVN ALLSHARE HSX	731.25	↑ 9.21	↑ 1.28
PVN Vật Liệu Cơ Bản	1168.12	↑ 52.17	↑ 4.68
PVN Dịch Vụ Tiêu Dùng	915.49	↑ 7.04	↑ 0.78
PVN Tài Chính	524.17	↑ 12.41	↑ 2.42
PVN Công Nghiệp	364.08	↓ -7.41	↓ -2
PVN Dầu Khí	653.92	↑ 4.14	↑ 0.64
PVN Dịch Vụ Tiện Ích	606.16	↑ 26.07	↑ 4.49

So sánh các chỉ số chính

	Đóng cửa phiên gần nhất	% Thay đổi trong phiên gần nhất	% Thay đổi so với cuối tuần trước	% Thay đổi so với đầu năm 2012
VN-Index	434.19	↑ 1.91%	↑ 1.91%	↑ 24.05%
VN30-Index	509.20	↑ 2.19%	↑ 2.19%	↑ 32.16%
PVNAllshare HSX	731.25	↑ 1.28%	↑ 1.28%	↑ 42.03%
HNX-Index	59.00	↓ -0.35%	↓ -0.35%	↑ 3.89%
HNX30-Index	113.00	↓ -0.73%	↓ -0.73%	↑ 13.00%
PVNAllshare HNX	509.88	↑ 0.68%	↑ 0.68%	↓ -6.15%
PVNAllshare	669.80	↑ 1.20%	↑ 1.20%	↑ 30.00%
PVN 10	773.72	↑ 2.42%	↑ 2.42%	↑ 17.46%

Nhận định thị trường:



Diễn biến VN-Index từ đầu năm 2012 đến nay

Phiên đầu tuần, chỉ số hai sàn xuất hiện các diễn biến trái chiều, VN-index được hỗ trợ bởi nhóm cổ phiếu vốn hóa lớn nên vẫn tiếp tục tăng khá mạnh, trong khi đó HNX-Index có một phiên điều chỉnh giảm nhẹ. Thanh khoản khớp lệnh trên cả hai sàn vẫn tiếp tục duy trì trạng thái tích cực mặc dù trên sàn Hà Nội, khối lượng giao dịch có phần giảm nhẹ so với phiên trước.

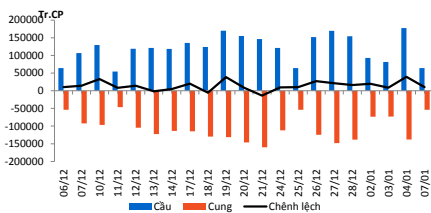
Một diễn biến đáng chú ý trong những phiên từ đầu năm đến nay là việc khối ngoại liên tục mua ròng trên thị trường với khối lượng lớn và sự tập trung có vẻ là các cổ phiếu bluechips thuộc rổ VN30 và HNX 30. Thống kê 4 phiên từ đầu năm 2013 đến nay, tổng cộng trên HSX khối ngoại mua ròng gần 20 triệu đơn vị, tương ứng giá trị hơn 466 tỷ đồng trong đó 402 tỷ đồng dồn vào rổ VN30 Index (chiếm hơn 86% giá trị mua ròng trên HSX); trên HNX30 Index, khối này mua ròng 2,7 triệu đơn vị, tương đương với hơn 37,8 tỷ đồng (chiếm hơn 90% giá trị mua ròng trên sàn HNX).

Vn-index phiên hôm nay đã phá vỡ kháng cự 430 điểm. Kháng cự tiếp theo của chỉ số này ở khu vực 443 – 445 điểm, tuy nhiên hiện tại VN-index đang được hỗ trợ bởi diễn biến tích cực trên các cổ phiếu vốn hóa lớn và việc NĐT mua ròng mạnh trên các cổ phiếu trong rổ VN-30. Điều này có thể sẽ làm giảm ý nghĩa của kháng cự kỹ thuật 443 – 445 điểm, tuy nhiên chúng tôi nhận thấy rằng mức độ phân hóa trên HSX cũng đang mạnh dần lên. Đối với sàn HNX, chỉ số HNX-Index có vẻ ít nhận được sự hỗ trợ từ khối ngoại, đồng thời áp lực bán ngắn hạn cũng ở mức cao hơn so với VN-Index. Các tín hiệu kỹ thuật cho thấy HNX-Index chưa xác nhận được khả năng phá vỡ kháng cự 58,8 điểm, và chưa thể loại trừ xác suất có thể xuất hiện điều chỉnh ngắn hạn. Điều đó cũng có ý rằng nhà đầu tư ngắn hạn nếu đang nhắm tới nhóm cổ phiếu có hệ số beta cao thì cần cân nhắc kỹ lưỡng mức giá giải ngân, hạn chế việc mua đuổi giá cao để giảm thiểu rủi ro điều chỉnh kỹ thuật.

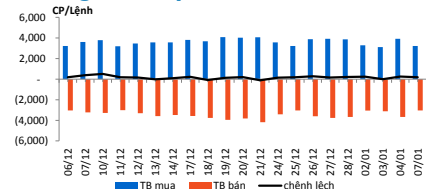
TÓM TẮT DIỄN BIẾN THỊ TRƯỜNG TRONG PHIÊN

Diễn biến sàn Hồ Chí Minh

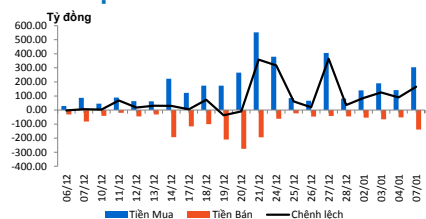
Cung cầu



Trung bình lệnh mua/bán



Giao dịch NĐTNN



Sau đợt khớp lệnh định kỳ đầu phiên, VN-Index có sức bật đáng kể tăng 2.5 điểm nhờ sức mua đến từ một số bluechips lên hơn 428.5 điểm. Đặc biệt là BVH, PVF, ITA tăng kịch trần, HAG tăng hơn 2%, ngoài ra còn có VIC, GAS, VSH... trong khi VCB giảm hơn 2.4%, MSN và VNM đứng giá. ITA có dư mua trần hơn 1 triệu đơn vị. PVF tiếp tục chuỗi tăng trần. Giao dịch toàn sàn lúc này chỉ đạt khoảng 3.6 triệu đơn vị, trị giá 50 tỷ đồng.

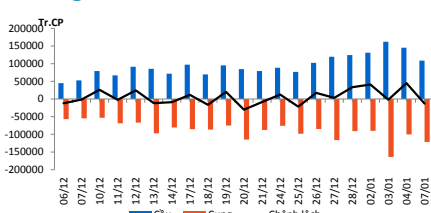
Sàn HOSE tiếp tục duy trì sự hưng phấn cho đến cuối phiên sáng với sự tăng mạnh của các bluechips, đặc biệt rổ VN30. Kết thúc buổi sáng, VN-Index tăng đến 7.13 điểm, tương đương 1.67% với sự dẫn dắt của VN30 và bluechips như MSN, BVH, VIC, VNI, GAS, PVF, SSI, HSG, REE, VSH. Đặc biệt, những mã trụ cột như BVH, MSN, VIC, HAG có mức tăng rất mạnh, áp sát mức trần. FPT mã duy nhất trong rổ VN30 mất 100 đồng/cp, với khối lượng khoảng 147 ngàn đơn vị. Tuy nhiên, sự sôi động lại nhắm vào các mã vốn hóa vừa và nhỏ với tính đầu cơ cao như VNE, SAM, KBC, OGC, CSM...

Kết phiên, riêng chỉ số VN30 tăng mạnh +10.87 điểm (2.18%), việc tăng mạnh này giúp VN-Index tăng 8.13 điểm (1.91%) lên đến 434.19 điểm. BVH, PVF, HSG, VSH, OGC, HPG, DRC, PVD là những mã điển hình khi kết phiên dư bán giá trần trống không. Thanh khoản trên HOSE đạt có 78.32 triệu đơn vị chuyển nhượng, trị giá 1,140 tỷ đồng.

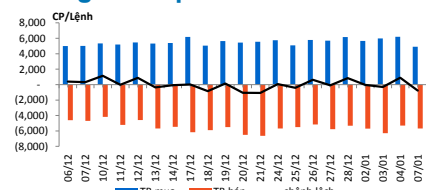
Khối ngoại đẩy mạnh gom mua cổ phiếu tại hầu hết các mã tại nhóm VN30, mua ít thì vài chục nghìn, có mã mua cả triệu cổ phiếu như VCB, HAG hay CTG. Khối ngoại còn gom mua 780 nghìn cp PDM, 560 nghìn cp HPG... nhìn chung, cứ mã nào khối ngoại mua thì mã đó tăng trần hoặc cũng tăng 2-3%.

Diễn biến sàn Hà Nội

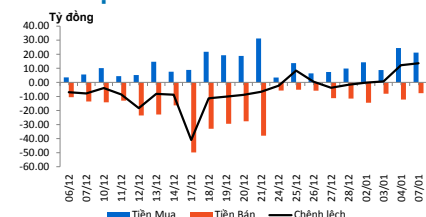
Cung cầu



Trung bình lệnh mua/bán



Giao dịch NĐTNN



Đầu phiên ở HNX phần lớn cổ phiếu trên HNX vẫn đang giao dịch cầm chừng. HNX-Index nhích nhẹ 0.32 điểm tương đương 0.57% sau 20 phút mở cửa. Các cổ phiếu mang tính đầu cơ và dẫn dắt trên HNX như PVX, SHB, SCR, SHS... đều chỉ tăng nhẹ trên mốc tham chiếu khi lượng cung hàng giá cao đang khá lớn. PVX tạm thời có biên độ tăng mạnh nhất trong nhóm cổ phiếu đầu cơ với tỷ lệ +3.33%. Giao dịch tại sàn này lúc 9h15 đạt gần 7 triệu đơn vị, trị giá hơn 47 tỷ đồng.

HNX-Index tiếp tục quá trình rung lắc với VCG, SCR, BVS, HUT, PVC, PVL, IDJ, DCS, đều giao dịch giá đỡ dưới giá tham chiếu. Các mã đầu cơ duy trì được sắc xanh nhưng tiếp tục chịu áp lực bán lớn có ACB, SHB, PVS, KLS, PVX, PVG.... Việc rung lắc và chốt lời này khiến HNX-Index chỉ tăng nhẹ 0.3%. tương đương 0.18 điểm và tạm dừng ở 59.39 điểm. Dòng tiền trên hai sàn trong buổi sáng đã vượt mức 1,100 tỷ đồng, đạt 1,166 tỷ đồng, tương ứng gần 110 triệu đơn vị chuyển nhượng. SHB phiên này bị xả mạnh ở mức giá thấp và giao dịch đạt hơn 9.5 triệu đơn vị.

Cuối phiên, HNX-Index giảm 0,21 điểm xuống 59 điểm, số mã giảm giá đã vượt số mã tăng về cuối ngày, mặc dù có thời điểm HNX-index cũng hào hứng vượt 60 điểm song đà tăng này không kéo dài được lâu. Hoạt động chặn bán giá cao tại các mã chủ chốt như VND, PVX, BVS đã khiến đà hưng phấn trên sàn Hà Nội ngay chóng bị nguội lạnh và nhà đầu tư đẩy mạnh chốt lời thay vì chen mua ở vùng giá cao. Đóng cửa, VND giảm 200 đồng xuống 9.600 đồng (sau khi gặp ngưỡng cản mạnh 10.000 đồng), PVX giảm 200 đồng (có lúc chạm giá trần), SCR giảm 400 đồng (có lúc giảm sàn), SHB, VCG, BVS đều giảm điểm, riêng ACB tăng 100 đồng.

PHÂN TÍCH KỸ THUẬT



Đồ thị chỉ số VN-Index



Đồ thị chỉ số HNX-Index

Chỉ tiêu kỹ thuật của VN-index

Xu thế	Thời gian	Trạng thái
Ngắn hạn	1 - 4 tuần	Tăng
Trung hạn	1 - 3 tháng	Tăng
Dài hạn	trên 6 tháng	N/A

Chỉ tiêu đánh giá ngắn hạn

Chu kì ngắn hạn	Tăng
Thanh khoản	Tích cực
Đánh giá dòng tiền	Tích cực
Trạng thái ngắn hạn	Tăng
Tín hiệu mua/bán	N/A

Các ngưỡng quan trọng

	Điểm	Đánh giá
Kháng cự 1	445	***
Kháng cự 2		
Kháng cự 3		
Hỗ trợ 1	415	*
Hỗ trợ 2	400	**
Hỗ trợ 3	380	***

Ghi chú đánh giá các ngưỡng kỹ thuật: (*) Yếu; (**) Trung Bình; (***) Mạnh; (****) Rất mạnh

Chỉ tiêu kỹ thuật của HNX-Index

Xu thế	Thời gian	Trạng thái
Ngắn hạn	1 - 4 tuần	Tăng
Trung hạn	1 - 3 tháng	Tăng
Dài hạn	trên 6 tháng	N/A

Chỉ tiêu đánh giá ngắn hạn

Chu kì ngắn hạn	Tăng
Thanh khoản	Tích cực
Đánh giá dòng tiền	Tích cực
Trạng thái ngắn hạn	Tăng
Tín hiệu mua/bán	N/A

Các ngưỡng quan trọng

	Điểm	Đánh giá
Kháng cự 1	58.8	**
Kháng cự 2	63.87	***
Kháng cự 3	67.96	***
Hỗ trợ 1	Vùng 54 - 55	**
Hỗ trợ 2	Vùng 50	****
Hỗ trợ 3		

Ghi chú đánh giá các ngưỡng kỹ thuật: (*) Yếu; (**) Trung Bình; (***) Mạnh; (****) Rất mạnh

TỔNG HỢP TIN

TIN DOANH NGHIỆP NIÊM YẾT ĐÁNG CHÚ Ý

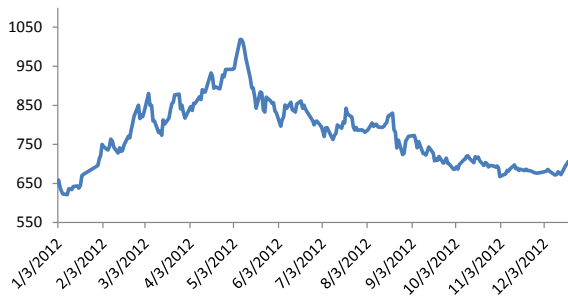
PXS	HSX	<p>Công ty Cổ phần Kết cấu Kim loại và Lắp máy Dầu khí (PXS) vừa đăng tải nội dung hội nghị người lao động, tổng kết hoạt động sản xuất kinh doanh 2012 và phương hướng 2013 trên website của công ty.</p> <p>Theo báo cáo của Tổng giám đốc PXS, năm 2012, tổng doanh thu PXS ước đạt 1.350 tỷ đồng, đạt 100,34% kế hoạch cả năm, lợi nhuận trước thuế ước đạt 85,8 tỷ đồng, cũng vượt kế hoạch 0,12%, đồng thời đảm bảo chia cổ tức 15% theo đúng kế hoạch.</p> <p>Cuối tháng 10/2012, HĐQT công ty đã thông qua việc điều chỉnh kế hoạch 2012 với việc giảm hầu hết các chỉ tiêu sản xuất kinh doanh, giữ nguyên tỷ lệ chia cổ tức 15%. Theo đó, chỉ tiêu LNST được điều chỉnh giảm từ 112,5 tỷ đồng xuống còn 64,33 tỷ đồng, tương ứng mức giảm 42,8%.</p> <p>Về kế hoạch kinh doanh 2013, PXS cho biết công ty dự kiến đạt sản lượng và lợi nhuận trước thuế lần lượt 1.600 tỷ đồng và 100 tỷ đồng trong năm tới. So với ước thực hiện 2012, lợi nhuận trước thuế 2013 tăng 16,55%.</p>
PVS	HNX	<p>15/1 GDKHQ nhận cổ tức lần 1 năm 2012 bằng tiền mặt 10%</p>
PVC	HNX	<p>Sáng ngày 05/01, Đảng bộ Tổng công ty Dung dịch khoan và Hóa phẩm Dầu khí (PVC) đã tổ chức Hội nghị Tổng kết công tác Đảng năm 2012 và phương hướng nhiệm vụ năm 2013.</p> <p>Năm 2012 mặc dù phải đối mặt với nhiều khó khăn song Tổng công ty DMC vẫn “về đích sớm” một số chỉ tiêu tài chính cơ bản.</p> <p>Đảng ủy PVC quyết tâm sang năm 2013 sẽ thực hiện tốt công tác xây dựng Đảng cũng như lãnh đạo chỉ đạo thực hiện nhiệm vụ chính trị trọng tâm: Tập trung mọi nguồn lực đảm bảo hoàn thành các chỉ tiêu kế hoạch năm 2013 với Doanh thu đạt 3200 tỉ đồng, lợi nhuận trước thuế đạt 199 tỉ đồng; nộp ngân sách 110 tỉ đồng.</p>
VIC	HSX	<p>Phát hành hơn 227 triệu cổ phiếu tăng vốn từ thặng dư vốn cổ phần</p> <p>Tập đoàn Vingroup - Công ty Cổ phần (VIC) công bố Nghị quyết ĐHCĐ lấy ý kiến bằng văn bản ngày 3/1/2013.</p> <p>ĐHCĐ đã thông qua phương án phát hành cổ phiếu để tăng vốn cổ phần từ nguồn thặng dư vốn theo tờ trình ngày 14/12/2012 của HĐQT.</p>
HAG	HSX	<p>VIC sẽ phát hành cổ phiếu cho cổ đông hiện hữu theo tỷ lệ 1.000:325 và tổng số vốn điều lệ tăng thêm khoảng 2.276.501.680.000 đồng. Vốn điều lệ hiện tại của VIC ở mức trên 7.000 tỷ đồng. Mỗi cổ đông sở hữu 1.000 cổ phần sẽ được quyền nhận thêm 325 cổ phần phát hành thêm.</p> <p>Công ty Cổ phần Hoàng Anh Gia Lai (HAG) công bố nghị quyết ĐHCĐ ngày 4/1/2013. Có 3 nội dung quan trọng mà ĐHCĐ lần này đã thông qua.</p> <p>1. Chào bán thêm 107.474.210 cổ phần cho cổ đông hiện hữu theo tỷ lệ 5:1 với giá phát hành bằng mệnh giá 10.000 đồng/cổ phần. Mức giá đóng cửa ngày 4/1/2013 của HAG là 23.500 đồng/cổ phần, cao hơn gấp đôi mức giá chào bán cổ phần mới mà HAG đưa ra.</p> <p>Nguồn vốn thu được từ đợt phát hành này (dự kiến trên 1.074 tỷ đồng) sẽ được HAG sử dụng đầu tư vào các dự án cao su, mía đường và bổ sung vốn hoạt động của tập đoàn.</p> <p>2. Phát hành riêng lẻ cổ phần phổ thông để chuyển đổi trái phiếu quốc tế. Số cổ phần phát hành dự kiến dưới 75 triệu cổ phần, tương đương với khoảng 11% tổng số cổ phần lưu hành sau khi HAG hoàn tất đợt phát hành riêng lẻ này và chào bán cổ phần phổ thông như đã nói ở trên. Khối lượng cổ phần chào bán riêng lẻ sẽ bị hạn chế chuyển nhượng 12 tháng kể từ ngày hoàn tất đợt phát hành.</p> <p>Giá phát hành cổ phần ấn định không thấp hơn 21.000 đồng/cổ phần (sau khi HAG đã tính toán về việc pha loãng cổ phần).</p> <p>Tổng giá trị phát hành dự kiến của đợt phát hành này khoảng 1.546 tỷ đồng.</p> <p>3. Điều chỉnh một số điều khoản và điều kiện trái phiếu chuyển đổi được phát hành cho Northbrooks Investments (Mauritius) Pte Ltd vào tháng 8 năm 2010. Trong các điều khoản chuyển đổi, có khoản mục điều chỉnh về giá chuyển đổi từ 39.058 đồng/cổ phần xuống còn 25.000 đồng/cổ phần.</p> <p>Các đợt phát hành sẽ được thực hiện sau khi được sự chấp thuận của UBCKNN.</p> <p>Nếu việc phát hành thành công, vốn điều lệ của HAG sẽ tăng thêm hàng ngàn tỷ đồng so với con số hiện tại (5.373,7 tỷ đồng).</p> <p>Ngoài ra, ĐHCĐ cũng đã phê duyệt các điều khoản về việc tăng vốn điều lệ, phát hành và niêm yết cổ phiếu mới của HAG...</p>

DIỄN BIẾN BỘ CHỈ SỐ PVN-INDEX

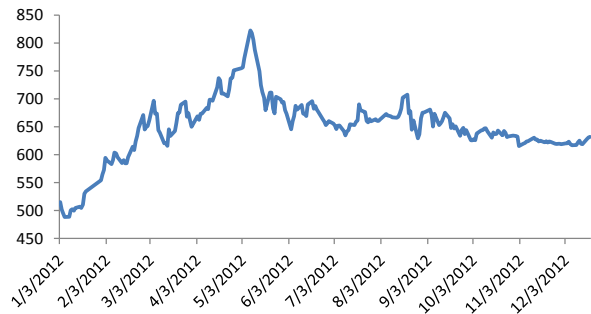
Bloomberg : PVNI <GO>

www.pvnindex.vn

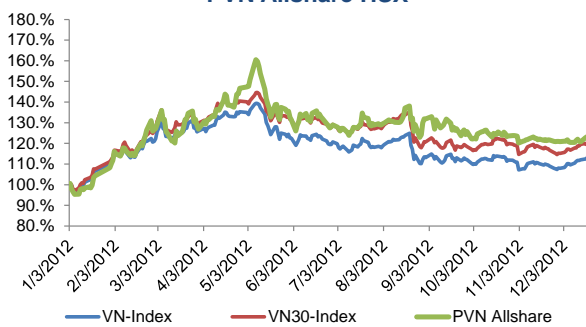
PVN 10



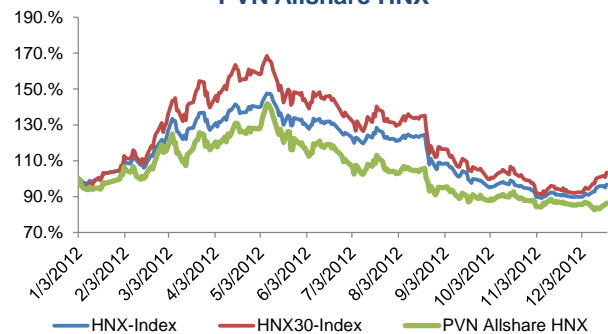
PVN ALLSHARE



So sánh các chỉ số trên HSX với PVN Allshare HSX



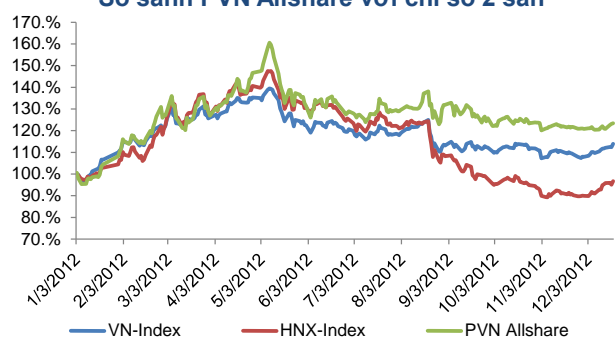
So sánh các chỉ số trên HNX với PVN Allshare HNX



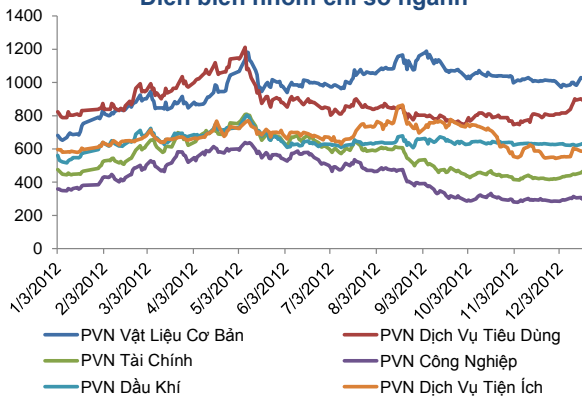
So sánh PVN 10 với chỉ số 2 sàn



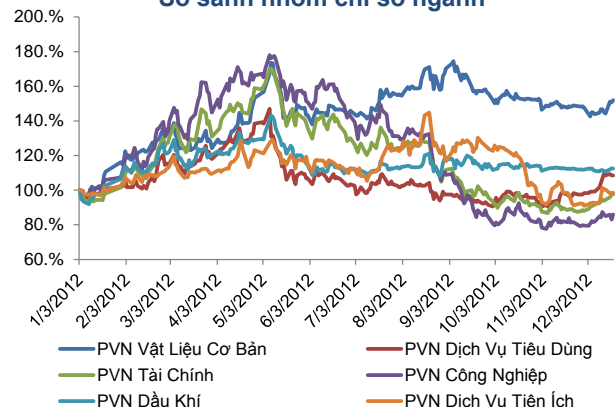
So sánh PVN Allshare với chỉ số 2 sàn



Diễn biến nhóm chỉ số ngành



So sánh nhóm chỉ số ngành



Diễn biến của cổ phiếu các công ty thuộc PVN

Phiên giao dịch hôm nay, trong 28 cổ phiếu niêm yết trên HOSE và HNX có 7 mã cổ phiếu đứng giá, 14 cổ phiếu tăng giá và 7 mã giảm giá. Trung bình, các cổ phiếu thuộc nhóm này tăng nhẹ 0.64% và tổng khối lượng giao dịch đạt mức 21,336 triệu đơn vị.

Dưới đây là diễn biến của các mã cổ phiếu thuộc tập đoàn PVN phiên ngày 07/01:

STT	Mã	Tên công ty	Giá đóng cửa (VNĐ)	KLGD (cp)	Tăng/Giảm (%)	P/B *	P/E trailing*	Sàn
1	PCG	CTCP Đầu tư và Phát triển Gas Đô thị	4,900.0	-	0.00	0.43	13.24	HNX
2	PCT	CTCP Vận tải Dầu khí Cửu Long	3,200.0	2,400	0.00	0.31	29.09	HNX
3	PFL	Công ty cổ phần Dầu khí Đông Đô	3,300.0	644,900	6.45	0.19	0.32	HNX
4	PGS	CTCP Kinh doanh Khí hóa lỏng Miền Nam	17,800.0	895,500	2.30	1.46	1.19	HNX
5	PPS	CTCP Dịch vụ Kỹ thuật Điện lực Dầu khí Việt Nam	11,900.0	236,700	-0.83	1.10	7.53	HNX
6	PPE	CTCP Tư vấn Điện lực Dầu khí Việt Nam	3,300.0	2,600	-5.71	0.30	1.82	HNX
7	PSI	CTCP Chứng Khoán Dầu khí	4,100.0	89,700	0.00	0.41	N/A	HNX
8	PVC	Tổng Công ty Dung dịch khoan và Hóa phẩm Dầu khí-CTCP	13,500.0	927,900	0.75	0.81	2.02	HNX
9	PVE	Tổng Công ty Tư vấn Thiết kế Dầu khí-CTCP	7,600.0	99,700	-5.00	1.33	3.47	HNX
10	PVG	CTCP Kinh doanh khí hóa lỏng Miền Bắc	8,800.0	500,600	0.00	0.56	6.33	HNX
11	PVI	Công ty Cổ phần PVI	15,700.0	6,800	0.64	0.67	7.93	HNX
12	PVR	CTCP Kinh doanh Dịch vụ cao cấp Dầu khí Việt Nam	5,800.0	39,000	-4.92	0.56	2.72	HNX
13	PVS	Tổng CTCP Dịch vụ Kỹ thuật Dầu khí Việt Nam	14,500.0	2,732,450	3.57	1.22	3.88	HNX
14	PVX	Tổng CTCP Xây lắp Dầu khí Việt Nam	5,800.0	9,381,940	-3.33	0.26	2.18	HNX
15	GAS	Tổng công ty Khí Việt Nam - CTCP	39,900.0	801,600	0.00	3.22	12.79	HSX
16	DPM	Tổng công ty Phân bón và Hóa chất Dầu khí-CTCP	40,300.0	1,067,610	4.68	2.41	6.51	HSX
17	CNG	Công ty cổ phần CNG Việt Nam	25,900.0	26,040	1.97	1.19	3.15	HSX
18	GSP	CTCP Vận tải Sản phẩm khí quốc tế	7,300.0	24,210	1.39	0.63	5.33	HSX
19	PET	Tổng CTCP Dịch vụ Tổng hợp Dầu khí	13,000.0	1,071,050	0.78	0.74	3.20	HSX
20	PGD	CTCP Phân phối khí thấp áp Dầu khí Việt Nam	30,400.0	238,140	4.83	1.49	4.29	HSX
21	PTL	CTCP Đầu tư Hạ tầng và Đô thị Dầu khí	3,300.0	356,360	0.00	0.32	2.56	HSX
22	PVD	Tổng CTCP khoan và dịch vụ khoan Dầu khí	41,400.0	640,230	4.81	1.40	8.13	HSX
23	PVF	Tổng Công ty Tài Chính Cổ phần Dầu khí Việt Nam	9,600.0	164,440	4.35	0.84	12.15	HSX
24	PVT	Tổng CTCP vận tải Dầu khí	4,500.0	660,360	-2.17	0.46	40.91	HSX
25	PXI	CTCP Xây dựng công nghiệp & dân dụng dầu khí	4,500.0	114,000	0.00	0.43	3.00	HSX
26	PXM	CTCP Xây lắp Dầu khí Miền Trung	2,600.0	166,180	-3.70	0.24	1.35	HSX
27	PXS	CTCP Kết cấu Kim loại và Lắp máy Dầu khí	8,400.0	444,380	5.00	0.63	2.52	HSX
28	PXT	CTCP Xây lắp Đường ống Bể chứa Dầu khí	5,100.0	1,900	2.00	0.47	3.36	HSX
29	NT2	CTCP Điện lực Dầu khí Nhơn Trạch 2	4,300.0	7,000	0.00	0.39	4.61	UPCOM
30	POV	CTCP Xăng dầu Dầu khí Vũng Áng	7,700.0	-	0.00	0.72	0.00	UPCOM
31	PSP	CTCP Cảng dịch vụ Dầu khí Đình Vũ	4,500.0	7,200	2.27	0.46	13.58	UPCOM
32	PSB	CTCP Đầu tư Dầu khí Sao Mai - Bến Đình	4,400.0	6,400	10.00	0.39	3.95	UPCOM
32	PTT	CTCP Vận tải Dầu khí Đông Dương	3,800.0	-	0.00	0.34	N/A	UPCOM

THỐNG KÊ GIAO DỊCH

HSX

5 cổ phiếu giao dịch nhiều nhất

Mã	Tham chiếu	Đóng cửa	± %	Giá trị giao dịch
				(1 triệu VNĐ)
HAG	23,500	24,600	4.68	66,458,771
CSM	23,300	24,300	4.29	48,674,556
DPM	38,500	40,300	4.68	42,067,876
VCB	29,200	30,000	2.74	38,559,480
CTG	21,000	21,100	0.48	37,926,774

5 cổ phiếu tăng nhiều nhất

Mã	Tham chiếu	Đóng cửa	Tăng	± %
DDM	900	1,000	100	11.11
VES	900	1,000	100	11.11
SBS	1,400	1,500	100	7.14
HPG	22,000	23,100	1,100	5.00
PNC	4,000	4,200	200	5.00

5 cổ phiếu giảm nhiều nhất

Mã	Tham chiếu	Đóng cửa	Giảm	± %
VSG	1,000	900	-100	-10.00
KHA	12,200	11,600	-600	-4.92
SFC	22,500	21,400	-1,100	-4.89
TTP	37,500	35,700	-1,800	-4.80
RDP	12,500	11,900	-600	-4.80

5 CP được NĐT nước ngoài mua/bán nhiều nhất

Mã	GT mua (triệu VNĐ)	Mã	GT bán (triệu VNĐ)
VCB	31,477	VIC	27,370
DPM	30,826	KDC	18,914
CTG	25,877	PVD	12,800
HAG	24,819	VCB	11,079
MSN	23,341	SJS	10,106

HNX

5 cổ phiếu giao dịch nhiều nhất

Mã	Tham chiếu	Đóng cửa	± %	Giá trị giao dịch
				(1 triệu VNĐ)
SHB	6,600	6,500	-1.52	115,839
KLS	9,400	9,400	0.00	58,397
PVX	6,000	5,800	-3.33	57,378
VND	9,800	9,600	-2.04	44,986
PVS	14,000	14,500	3.57	40,094

5 cổ phiếu tăng nhiều nhất

Mã	Tham chiếu	Đóng cửa	Tăng	± %
THV	1,200	1,300	100	8.33
NVC	1,400	1,500	100	7.14
SPI	15,800	16,900	1,100	6.96
NBP	13,000	13,900	900	6.92
API	2,900	3,100	200	6.90

5 cổ phiếu giảm nhiều nhất

Mã	Tham chiếu	Đóng cửa	Giảm	± %
ARM	20,000	18,600	-1,400	-7.00
APP	8,600	8,000	-600	-6.98
PHC	4,300	4,000	-300	-6.98
TIG	4,300	4,000	-300	-6.98
RCL	17,200	16,000	-1,200	-6.98

5 CP được NĐT nước ngoài mua/bán nhiều nhất

Mã	GT mua (triệu VNĐ)	Mã	GT bán (triệu VNĐ)
PVS	11,102	PVS	2,577
VCG	3,576	AAA	1,079
VND	2,383	VNR	871
KLS	1,448	SDT	615
PVX	1,122	VC1	296

KHUYẾN CÁO SỬ DỤNG

Báo cáo này được thực hiện bởi Phòng Phân tích - Công ty cổ phần Chứng khoán Dầu khí. Những thông tin trong báo cáo này được thu thập từ các nguồn đáng tin cậy và đánh giá một cách thận trọng. Tuy nhiên, Công ty cổ phần Chứng khoán Dầu khí không chịu bất kỳ trách nhiệm nào đối với tính chính xác, trung thực, đầy đủ của các thông tin được cung cấp cũng như những tổn thất có thể xảy ra khi sử dụng báo cáo này. Mọi thông tin, quan điểm trong báo cáo này có thể được thay đổi mà không cần báo trước. Báo cáo này được xuất bản với mục đích cung cấp thông tin và hoàn toàn không hàm ý khuyến cáo người đọc mua, bán hay nắm giữ chứng khoán.

Người đọc cần lưu ý: Công ty cổ phần Chứng khoán Dầu khí có thể có những hoạt động hợp tác với các đối tượng được nêu trong báo cáo và có thể có xung đột lợi ích với các nhà đầu tư.

Báo cáo này thuộc bản quyền của Công ty cổ phần Chứng khoán Dầu khí. Mọi hành vi in ấn, sao chép, sửa đổi nội dung mà không được sự cho phép của Công ty cổ phần Chứng khoán Dầu khí đều được coi là sự vi phạm pháp luật.

THÔNG TIN LIÊN HỆ

Phòng Phân tích

E -mail: research@psi.vn

Tel: (84-4) 3934 3888



PSI

CÔNG TY CỔ PHẦN CHỨNG KHOÁN DẦU KHÍ

Trụ sở chính:

18 Lý Thường Kiệt, Quận Hoàn Kiếm, Hà Nội - ĐT: (84-4) 39343888; Fax: (84-4) 39343999

Chi nhánh TP.HCM:

Số 24 – 26 Hồ Tùng Mậu, Quận I, TP.Hồ Chí Minh - ĐT (84-8) 3914 6789; Fax(84-8) 3914 6969

Chi nhánh Vũng Tàu:

Tầng 5, tòa nhà Silver Sea, số 47 Ba Cu, phường 1, TP.Vũng Tàu– ĐT: (84-64) 62545 20 - 22 - 23 -24 - 26; Fax: (84-64) 6254521

Chi nhánh Đà Nẵng:

Tầng 3, tòa nhà số 53 Lê Hồng Phong, Quận Hải Châu, Tp. Đà Nẵng– ĐT: (84-0511)3899338; Fax: (84-0511) 3899339