

TỔNG QUAN THỊ TRƯỜNG

VN-Index

	Giá trị	Thay đổi	± %
VN-Index	386.69	↑2.89	0.75%
KLGD (triệu ck)	44.50	↑10.98	32.77%
GTGD (tỷ đồng)	483.93	↑93.03	23.80%
Tổng cung (triệu ck)	120.76	↑4.13	3.54%
Tổng cầu (triệu ck)	154.90	↑22.75	17.21%
Giao dịch NN			
KL mua (triệu ck)	1.83	↓-0.98	-34.85%
KL bán (triệu ck)	2.50	↓-0.38	-13.15%
Giá trị mua (tỷ đồng)	45.09	↓-42.08	-48.28%
Giá trị bán (tỷ đồng)	41.74	↓-39.86	-48.85%

HNX-Index

	Giá trị	Thay đổi	± %
HNX-Index	52.71	↑1.05	2.03%
KLGD (triệu ck)	44.17	↑14.99	51.35%
GTGD (tỷ đồng)	244.37	↑87.10	55.38%
Tổng cung (triệu ck)	53.04	↓-1.37	-2.51%
Tổng cầu (triệu ck)	79.18	↑26.45	50.16%
Giao dịch NN			
KL mua (triệu ck)	1.15	↑0.63	120.06%
KL bán (triệu ck)	2.20	↑0.46	26.18%
Giá trị mua (tỷ đồng)	10.15	↑4.50	79.71%
Giá trị bán (tỷ đồng)	14.19	↑0.62	4.53%

Diễn biến chỉ số giá bộ chỉ số PVN-Index

Chỉ số	Giá đóng cửa	Thay đổi	+/-%
PVN 10	671.51	↓-7.26	↓ -1.07
PVN ALL SHARE CONTINUOUS	634.82	↑0.21	↑ 0.03
PVN ALLSHARE	617.17	↑0.18	↑ 0.03
PVN ALLSHARE HNX	453.86	↓-14.48	↓ -3.09
PVN ALLSHARE HSX	677.66	↑2.69	↑ 0.4
PVN Vật Liệu Cơ Bản	985.51	↑5.8	↑ 0.59
PVN Dịch Vụ Tiêu Dùng	838.03	↑21.13	↑ 2.59
PVN Tài Chính	439.98	↑3.24	↑ 0.74
PVN Công Nghiệp	304.84	↑10.67	↑ 3.63
PVN Dầu Khí	621.53	↓-1.9	↓ -0.31
PVN Dịch Vụ Tiện Ích	554.03	↑1.86	↑ 0.34

So sánh các chỉ số chính

	Đóng cửa phiên gần nhất	% Thay đổi trong phiên gần nhất	% Thay đổi so với cuối tuần trước	% Thay đổi so với đầu năm 2012
VN-Index	386.70	↑0.76%	↑0.76%	↑ 10.49%
VN30-Index	453.70	↑0.87%	↑0.87%	↑ 17.76%
PVNAllshare HSX	677.66	↑0.40%	↑0.40%	↑ 31.62%
HNX-Index	52.71	↑2.03%	↑2.03%	↓ -7.18%
HNX30-Index	97.44	↑3.41%	↑3.41%	↓ -2.56%
PVNAllshare HNX	453.86	↓-3.09%	↓-3.09%	↓ -16.46%
PVNAllshare	617.17	↑0.03%	↑0.03%	↑ 19.79%
PVN 10	671.51	↓-1.07%	↓-1.07%	↑ 1.94%

Nhận định thị trường:



Đồ thị diễn biến VN-Index từ đầu năm đến nay

Tại Nghị quyết phiên họp Chính phủ thường kỳ tháng 11/2012 ban hành cuối tuần qua, Chính phủ giao Ngân hàng Nhà nước khẩn trương xây dựng phương án điều chỉnh giảm lãi suất cho vay và tăng trưởng tín dụng phù hợp với diễn biến kinh tế vĩ mô và mục tiêu kiểm soát lạm phát; xây dựng đề án xử lý nợ xấu, báo cáo Thủ tướng Chính phủ trước ngày 10/12/2012.

Phó thống đốc NHNN cho biết: NHNN đã tiến hành soạn thảo đề án thành lập Công ty quản lý tài sản (AMC) để xử lý nợ xấu. Hiện tại, đề án đã được hoàn thành và trong quá trình xin tham vấn của các cơ quan hữu quan trước khi chính thức trình Chính phủ.

Sáng 08/12, tại Hà Nội, Bộ trưởng Bộ Tài chính Vương Đình Huệ đã làm việc với Cục Thuế TP. Hà Nội và các đơn vị trong ngành Tài chính của Thành phố nhằm thống nhất đưa ra các giải pháp để đạt kết quả cao nhất trong việc thực hiện nhiệm vụ thu ngân sách nhà nước trong 20 ngày còn lại của năm 2012. Một thông tin quan trọng được Bộ trưởng Vương Đình Huệ thông báo tại cuộc họp này là Bộ Tài chính đang tích cực triển khai xây dựng gói giải pháp về tài khóa để hỗ trợ cho sự phục hồi của thị trường bất động sản nhằm giải quyết hàng tồn kho, giải quyết nợ xấu của bất động sản và vật liệu xây dựng.

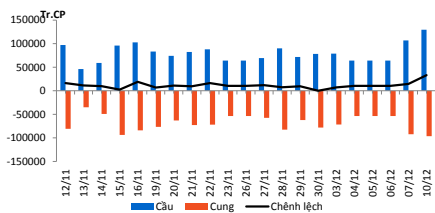
Các thông tin tích cực liên tiếp xuất hiện trong những ngày qua có khả năng là một trong những yếu tố tác động tích cực tới tâm lý thị trường. Phiên đầu tuần chỉ số hai sàn đều có diễn biến rất tích cực trong bối cảnh hiện tại, đáng chú ý nhất là thanh khoản khớp lệnh tiếp tục gia tăng mạnh mẽ. Hai sàn có hơn 80,6 triệu đơn vị cổ phiếu được khớp lệnh, tăng gần 60% so với phiên trước đó. Giá trị giao dịch cũng cải thiện đáng kể.

Về mặt kĩ thuật, biên độ dao động của thị trường tiếp tục mở rộng, và đang nghiêng dần về chiều hướng dao động tăng dần trong ngắn hạn khi dòng tiền tiếp tục gia tăng tương đối mạnh. Đáng chú ý là VN-Index đang kiểm chứng giới hạn của xu thế giảm trung hạn tại vùng 378 điểm, còn HNX-Index sắp tới vùng kháng cự 54 điểm. Khu vực 54 điểm cũng là ngưỡng kĩ thuật để hoàn thiện mô hình phục hồi tạo 2 đáy (dạng chữ W). Như vậy, NĐT ngắn hạn sẽ cần thêm thời gian để xem xét các diễn biến mới từ thị trường, có thể tham gia nếu như chỉ số hai sàn có sự thay đổi xu hướng trung hạn. Đối với NĐT trung – dài hạn, chúng tôi tiếp tục duy trì khuyến nghị nắm giữ danh mục và gia tăng dần tỷ lệ cổ phiếu ở mức giá thấp.

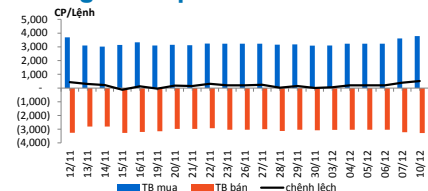
TÓM TẮT DIỄN BIẾN THỊ TRƯỜNG TRONG PHIÊN

Diễn biến sàn Hồ Chí Minh

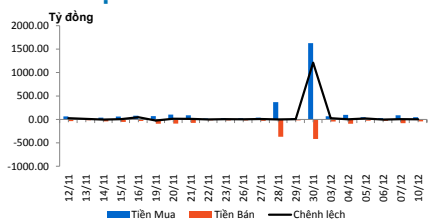
Cung cầu



Trung bình lệnh mua/bán



Giao dịch NĐTNN



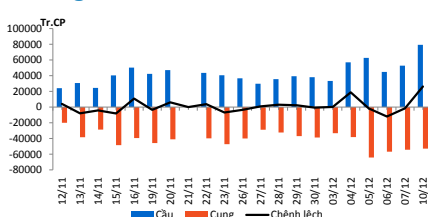
Phần lớn các mã trụ cột như VNM, VIC, MSN, DPM, EIB, STB đều đang ở giá tham chiếu. Điều này dẫn đến VN-Index linh xình đi ngang trong những phút giao dịch của phiên đầu tuần. Các mã khác như BGM, PXL, SAM, VST, D2D, TNT, PTL, PTC đều có mức tăng khá mạnh. SAM, mã cổ phiếu gần đây nhận được một khoản tiền mặt khá lớn, cụ thể 200 tỷ đồng tiền mặt khi Quỹ Tầm Nhìn SSI giải thẻ và khoản 100 tỷ đồng từ Cáp Sài Gòn giải thẻ, hiện SAM đang giao dịch khá tích cực khi lực chặn mua ở giá tham chiếu khá lớn với hơn 1 triệu đơn vị.

Đến 11h30 thanh khoản của HOSE đạt 27.84 triệu đơn vị, tương đương 301 tỷ đồng trên tổng hai sàn. Một con số khá thấp so với phiên giao dịch cuối tuần trước. Nhưng tới cuối phiên sáng, VN30 tăng nhẹ trở lại 2.85 điểm (0.63%) kéo VN-Index tăng 2.57 điểm, ứng với 0.67% và tạm dừng tại 386.19 điểm. Tuy vậy vẫn còn thấp hơn so với đỉnh trong phiên giao dịch buổi sáng. BGM và VNE tiếp tục là 2 mã có khối lượng giao dịch nhiều nhất trên sàn HOSE, tương ứng 1.99 và 1.6 triệu đơn vị. Ngoài ra còn có thể kể đến SAM, ASM, SSI, PVF, ITA, DLG, OGC.... khi những cổ phiếu này cũng có khối lượng giao dịch khá.

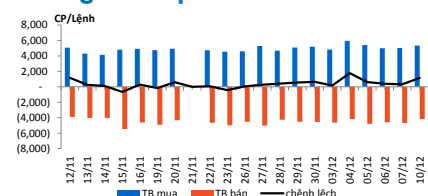
Diễn biến trở nên tích cực về cuối phiên. VN-Index đóng cửa với mức tăng 0,75%, lên mức 386.69 điểm; KLGĐ đạt 44,5 triệu đơn vị, giá trị giao dịch hơn 483 tỷ đồng.

Diễn biến sàn Hà Nội

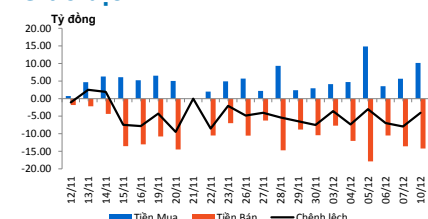
Cung cầu



Trung bình lệnh mua/bán



Giao dịch NĐTNN



Đầu phiên trên sàn HNX, các mã như VGS, DCS, SCR, PFL đang tạm dẫn đầu về KLGĐ. Đặc biệt, ngoại trừ SCR, 3 mã còn lại đều đang tăng trần. PVX với việc chốt trần gần 200 ngàn đơn vị, hiện đang có ngày giao dịch tích cực thứ 5 liên tiếp.

Cuối phiên giao dịch sáng nay, các mã SCR, SHB, DCS, VND, PVX, VCG, NVB Tiếp tục là các mã cổ phiếu đáng chú ý về khối lượng giao dịch khi hầu hết đều đạt trên 1 triệu đơn vị và lực mua duy trì khá tốt.

Đặc biệt DCS, VCG, PVL, SHS đều giao dịch ở mức giá trần với dư mua trần khá lớn.

Với tổng cộng 126 mã tăng giá giúp HNX-Index bật mạnh khi tăng 0.64 điểm, tức 1.24% vượt mốc 52 điểm và tạm dừng ở 52.3 điểm. Giao dịch toàn sàn đạt 24.58 triệu đơn vị, trị giá gần 130 tỷ đồng.

Trở lại diễn biến thị trường buổi chiều cho thấy, giao dịch trở nên sôi động hơn, đà tăng cũng được đẩy mạnh. Các cổ phiếu beta cao như SHB, SCR, PVX, VND, KLS, THV, SHN,... đều có giao dịch hết sức sôi động. HNX-Index đóng cửa mức 52.71 điểm, tăng mạnh tới hơn 2%. Thanh khoản cũng đột biến với hơn 42 triệu đơn vị được chuyển nhượng, giá trị giao dịch hơn 237.6 tỷ đồng.

PHÂN TÍCH KỸ THUẬT



Đồ thị chỉ số VN-Index – Tổng hợp tín hiệu trading ngắn hạn

Chỉ tiêu kỹ thuật của VN-index

Xu thế	Thời gian	Trạng thái
Ngắn hạn	1 - 4 tuần	Tăng
Trung hạn	1 - 3 tháng	N/A
Dài hạn	trên 6 tháng	Sideway

Chỉ tiêu đánh giá ngắn hạn

Chu kì ngắn hạn	N/A
Thanh khoản	Tăng tích cực
Đánh giá dòng tiền	Tăng tích cực
Trạng thái ngắn hạn	Tăng
Tín hiệu mua/bán	N/A

Các ngưỡng quan trọng

	Điểm	Đánh giá
Kháng cự 1	387	**
Kháng cự 2	395	***
Kháng cự 3		
Hỗ trợ 1	380	*
Hỗ trợ 2	370	**
Hỗ trợ 3	Vùng 330	***

Ghi chú đánh giá các ngưỡng kỹ thuật: (*) Yếu; (**) Trung Bình; (***) Mạnh; (****) Rất mạnh



Đồ thị chỉ số HNX-Index – Tổng hợp tín hiệu trading ngắn hạn

Chỉ tiêu kỹ thuật của HNX-Index

Xu thế	Độ dài xu thế	Trạng thái
Ngắn hạn	1 - 4 tuần	Sideway
Trung hạn	1 - 3 tháng	Giảm
Dài hạn	trên 6 tháng	Giảm

Chỉ tiêu đánh giá ngắn hạn

Chu kì ngắn hạn	N/A
Thanh khoản	Tăng tích cực
Đánh giá dòng tiền	Tăng tích cực
Trạng thái ngắn hạn	Tăng
Tín hiệu mua/bán	N/A

Các ngưỡng quan trọng

	Điểm	Đánh giá
Kháng cự 1	53.79	**
Kháng cự 2	Vùng 57 - 58	***
Kháng cự 3		
Hỗ trợ 1	50.3	*
Hỗ trợ 2	Vùng 46	***
Hỗ trợ 3		

Ghi chú đánh giá các ngưỡng kỹ thuật: (*) Yếu; (**) Trung Bình; (***) Mạnh; (****) Rất mạnh

Độ rộng của chỉ số hai sàn tiếp tục mở khi chu kì tăng ngắn hạn đang được kéo dài hơn với phiên tăng ngày hôm nay. Với thanh khoản thị trường tăng đột biến, diễn biến kỹ thuật đang tích cực dần với sự tăng trở lại của công cụ dòng tiền và các công cụ dao động ngắn hạn như S.O đã “bám” trên vùng OVER BUY, cho thấy sự phá vỡ chu kì dao động cũ. VN-Index đang ở vùng hết sức nhạy cảm, chính là khu vực giới hạn xu thế giảm trung hạn của thị trường mà nếu như vượt mức 378 điểm, VN-Index chính thức thoát khỏi xu thế giảm. HNX-Index đang diễn biến tích cực theo mô hình ki vọng là mô hình phục hồi 2 đáy (trung hạn). Nếu HNX-Index vượt được giới hạn mô hình mức 53.7 điểm thì sự phục hồi của chỉ số có thể tiếp tục tích cực với kháng cự khá xa tại 57 – 58 điểm. Các tín hiệu kỹ thuật hiện hữu đang cho thấy sự chuyển mình và những thay đổi đột biến từ dòng tiền tham gia thị trường, hầu hết đều là những dấu hiệu đáng để NĐT quan tâm.

TỔNG HỢP TIN

TIN KINH TẾ TRONG NƯỚC

Đại diện IMF: Kinh tế Việt Nam khá hơn vào cuối năm 2012

Theo ông Kalra, đại diện thường trú của Quỹ tiền tệ quốc tế (IMF) tại Việt Nam, lạm phát chung đã giảm từ hơn 20% so với cùng kỳ vào tháng 8/2011 xuống mức 1 con số vào năm 2012. Ngân hàng Nhà nước dường như đã đi đúng hướng trong việc kiềm chế lạm phát ở mức 1 con số trong suốt cả năm. Cán cân vãng lai đã thặng dư với tốc độ tăng trưởng xuất khẩu mạnh. Tỷ giá hối đoái đã ổn định trong năm nay và mức dự trữ quốc tế tăng lên. Khi lạm phát giảm xuống thì các ngân hàng có thể hạ cơ cấu của các loại lãi suất - lãi suất chính sách, lãi suất huy động và lãi suất cho vay.

Việc ổn định hệ thống ngân hàng cũng đã đạt được một số tiến bộ nhất định. Với những thành tựu này, Chính phủ Việt Nam đã cải thiện được lòng tin và tính tin cậy trong điều hành kinh tế vĩ mô với dân chúng, nhưng vẫn còn nhiều thách thức lớn phía trước.

2013: Nhật tiếp tục tài trợ 2,6 tỷ USD cho Việt Nam

Ngày 10/12, phát biểu tại Hội Nghị Nhóm tư vấn các nhà tài trợ cho Việt Nam (CG) năm 2012, Đại sứ Nhật Bản tại Việt Nam Tanizaki Yasuaki đã đưa ra con số 2,6 tỷ USD mà Chính phủ nước này cam kết dành cho Việt Nam trong năm 2013, tương đương mức của năm 2012.

Trước đó, trong sáu tháng đầu năm 2012, Nhật Bản đã cam kết cung cấp khoảng 1,4 tỷ USD cho các dự án vay ODA mới. Ông Tanizaki Yasuaki cho biết cả năm tài chính 2012 nguồn vốn ODA cung cấp sẽ lên đến 2,6 tỷ USD, tuy nhiên con số này đang phụ thuộc vào tiến độ chuẩn bị dự án của Chính phủ Việt Nam.

Tuần này sẽ có phương án giảm lãi suất

Tại Nghị quyết phiên họp Chính phủ thường kỳ tháng 11/2012 ban hành cuối tuần qua, Chính phủ giao Ngân hàng Nhà nước khẩn trương xây dựng phương án điều chỉnh giảm lãi suất cho vay và tăng trưởng tín dụng phù hợp với diễn biến kinh tế vĩ mô và mục tiêu kiểm soát lạm phát; xây dựng đề án xử lý nợ xấu, báo cáo Thủ tướng Chính phủ trước ngày 10/12/2012.

Theo báo cáo của Chính phủ, chỉ số hàng tồn kho giảm từ mức 34,9% đầu tháng 3 xuống còn 20,9% đầu tháng 11, song trong đó, hàng tồn kho giảm có nguyên nhân do giảm sản xuất.

Cũng tại Nghị quyết trên, Chính phủ yêu cầu Bộ Xây dựng chủ trì, phối hợp với Ngân hàng Nhà nước, Bộ Tài nguyên và Môi trường và các bộ, ngành liên quan khẩn trương xây dựng phương án tháo gỡ khó khăn cho thị trường bất động sản; đẩy mạnh tiêu thụ hàng tồn kho trong lĩnh vực bất động sản; có giải pháp đẩy mạnh phát triển nhà ở xã hội; nhà ở cho người có thu nhập thấp.

Đề án xử lý nợ xấu đã hoàn thành và đang trong quá trình tham vấn trước khi trình chính phủ.

Theo Phó Thống đốc NHNN Việt Nam Đặng Thanh Bình, NHNN đã tiến hành soạn thảo đề án thành lập Công ty quản lý tài sản (AMC) để xử lý nợ xấu. Hiện tại, đề án đã được hoàn thành và trong quá trình xin tham vấn của các cơ quan hữu quan trước khi chính thức trình Chính phủ. Theo các chuyên gia kinh tế, việc sớm tìm được mô hình AMC phù hợp sẽ góp phần quan trọng trong việc thực hiện mục tiêu đưa nợ xấu về mức dưới 3% vào năm 2015.

Bộ trưởng Vương Đình Huệ: Sẽ đề xuất gói giải pháp tài khóa kích cầu bất động sản

Sáng 08/12, tại Hà Nội, Bộ trưởng Bộ Tài chính Vương Đình Huệ đã làm việc với Cục Thuế TP. Hà Nội và các đơn vị trong ngành Tài chính của Thành phố nhằm thống nhất đưa ra các giải pháp để đạt kết quả cao nhất trong việc thực hiện nhiệm vụ thu ngân sách nhà nước trong 20 ngày còn lại của năm 2012.

Một thông tin quan trọng được Bộ trưởng Vương Đình Huệ thông báo tại cuộc họp này là Bộ Tài chính đang tích cực triển khai xây dựng gói giải pháp về tài khóa để hỗ trợ cho sự phục hồi của thị trường bất động sản nhằm giải quyết hàng tồn kho, giải quyết nợ xấu của bất động sản và vật liệu xây dựng.

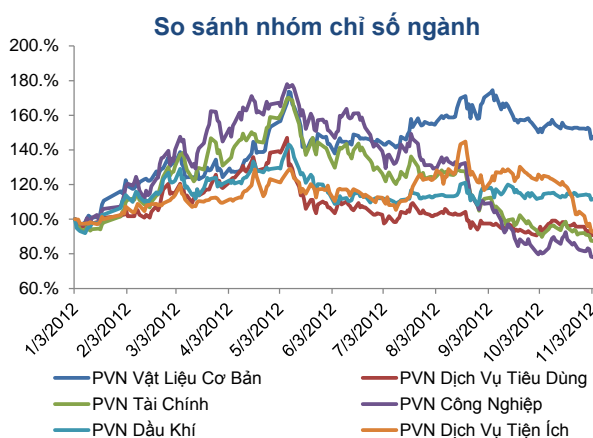
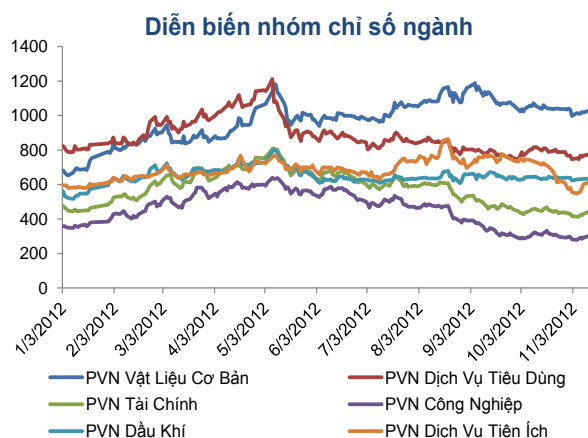
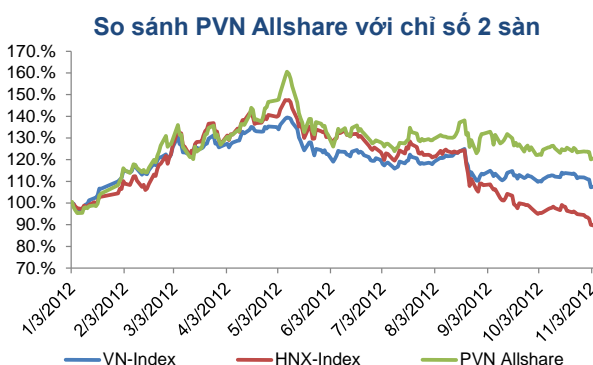
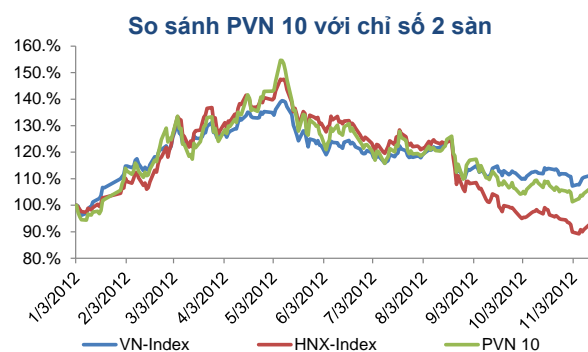
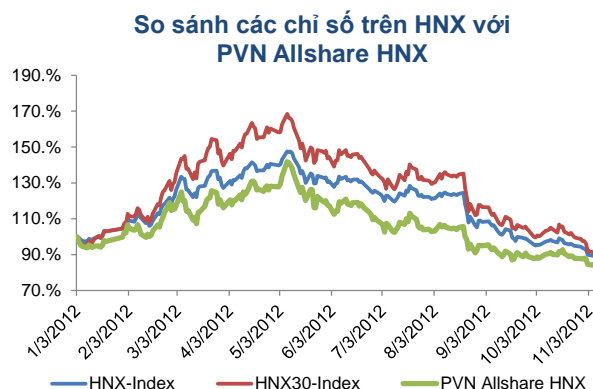
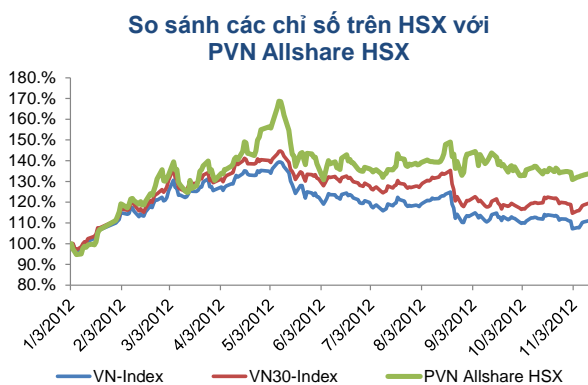
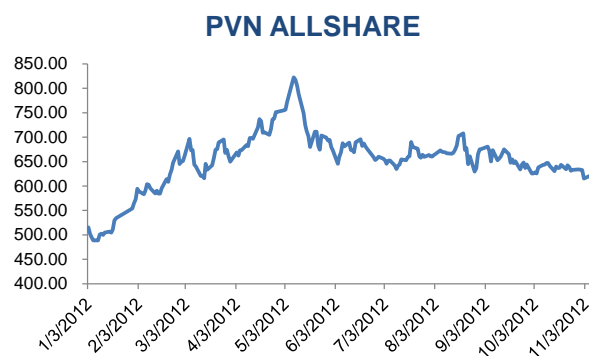
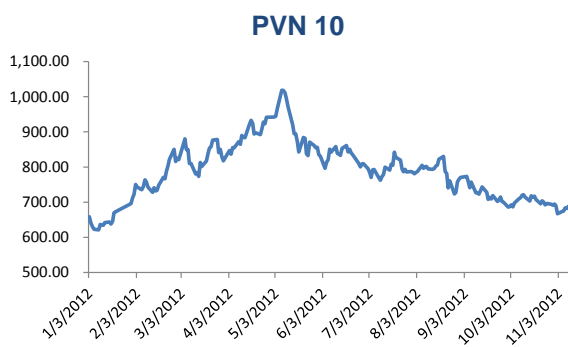
Theo Bộ trưởng, kịch bản và các phương án đang được Bộ Tài chính cân nhắc, tính toán, Bộ Tài chính sẽ khẩn trương hoàn thiện gói giải pháp về tài khóa để hỗ trợ thị trường bất động sản, sau đó, Bộ Tài chính sẽ trình Chính phủ để Chính phủ trình Quốc hội xem xét thông qua.

Theo số liệu của Bộ Xây dựng, tồn kho của thị trường bất động sản hiện đang rất lớn. Theo số liệu chưa đầy đủ của 44 tỉnh, thành phố, tính đến hết tháng 8/2012, thị trường BĐS đang tồn khoảng 16.000 căn hộ chung cư, trong đó hơn 8.000 căn hộ tồn kho tại TP. Hồ Chí Minh, trên 5.000 căn hộ tại Hà Nội, còn lại là ở các địa phương khác. Ngoài ra, nhà ở thấp tầng cũng tồn kho hơn 5.000 căn; đất nền 1,6 triệu m²; văn phòng, trung tâm thương mại tồn kho hơn 25.800m². Tổng giá trị tồn kho là hơn 40.750 tỷ đồng...

DIỄN BIẾN BỘ CHỈ SỐ PVN-INDEX

Bloomberg : PVNI <GO>

www.pvnindex.vn



Diễn biến của cổ phiếu các công ty thuộc PVN

Phiên giao dịch hôm nay, trong 28 cổ phiếu niêm yết trên HOSE và HNX có 3 mã cổ phiếu đứng giá, 23 cổ phiếu tăng giá và 2 mã giảm giá. Trung bình, các cổ phiếu thuộc nhóm này tăng 2.17% và tổng khối lượng giao dịch đạt mức thấp với 8,917 triệu đơn vị.

Dưới đây là diễn biến của các mã cổ phiếu thuộc tập đoàn PVN phiên ngày 10/12:

STT	Mã	Tên công ty	Giá đóng cửa (VNĐ)	KLGD (cp)	Tăng/Giảm (%)	P/B *	P/E trailing*	Sàn
1	PCG	CTCP Đầu tư và Phát triển Gas Đô thị	4,900.0	10,700	↔ 0.00	0.43	13.24	HNX
2	PCT	CTCP Vận tải Dầu khí Cừu Long	2,900.0	10,500	↑ 3.57	0.28	26.36	HNX
3	PFL	Công ty cổ phần Dầu khí Đông Đô	2,300.0	249,300	↑ 4.55	0.13	0.23	HNX
4	PGS	CTCP Kinh doanh Khí hóa lỏng Miền Nam	16,400.0	277,200	↑ 1.86	1.35	1.09	HNX
5	PPS	CTCP Dịch vụ Kỹ thuật Điện lực Dầu khí Việt Nam	12,000.0	350,200	↑ 3.45	1.11	7.59	HNX
6	PPE	CTCP Tư vấn Điện lực Dầu khí Việt Nam	4,700.0	-	↔ 0.00	0.43	2.60	HNX
7	PSI	CTCP Chứng Khoán Dầu khí	3,700.0	36,100	↑ 2.78	0.37	N/A	HNX
8	PVC	Tổng Công ty Dung dịch khoan và Hóa phẩm Dầu khí-CTCP	11,800.0	261,240	↑ 1.72	0.70	1.76	HNX
9	PVE	Tổng Công ty Tư vấn Thiết kế Dầu khí-CTCP	7,400.0	163,200	↑ 5.71	1.30	3.38	HNX
10	PVG	CTCP Kinh doanh khí hóa lỏng Miền Bắc	7,700.0	257,500	↑ 2.67	0.49	5.54	HNX
11	PVI	Công ty Cổ phần PVI	15,500.0	2,941	↑ 3.33	0.66	7.83	HNX
12	PVR	CTCP Kinh doanh Dịch vụ cao cấp Dầu khí Việt Nam	3,600.0	29,000	↓ -2.70	0.35	1.69	HNX
13	PVS	Tổng CTCP Dịch vụ Kỹ thuật Dầu khí Việt Nam	12,800.0	461,300	↑ 4.92	1.08	3.42	HNX
14	PVX	Tổng CTCP Xây lắp Dầu khí Việt Nam	4,500.0	3,638,002	↑ 4.65	0.20	1.69	HNX
15	GAS	Tổng công ty Khí Việt Nam - CTCP	38,600.0	40,080	↑ 0.26	3.11	12.37	HSX
16	DPM	Tổng công ty Phân bón và Hóa chất Dầu khí-CTCP	34,000.0	89,120	↑ 0.59	2.03	5.49	HSX
17	CNG	Công ty cổ phần CNG Việt Nam	23,900.0	12,860	↑ 1.27	1.10	2.91	HSX
18	GSP	CTCP Vận tải Sản phẩm khí quốc tế	7,200.0	129,610	↔ 0.00	0.62	5.26	HSX
19	PET	Tổng CTCP Dịch vụ Tổng hợp Dầu khí	11,900.0	189,990	↑ 2.59	0.68	2.93	HSX
20	PGD	CTCP Phân phối khí thấp áp Dầu khí Việt Nam	27,600.0	66,270	↑ 0.36	1.35	3.90	HSX
21	PTL	CTCP Đầu tư Hạ tầng và Đô thị Dầu khí	2,800.0	57,360	↑ 3.70	0.27	2.17	HSX
22	PVD	Tổng CTCP khoan và dịch vụ khoan Dầu khí	35,000.0	38,950	↑ 1.74	1.18	6.88	HSX
23	PVF	Tổng Công ty Tài Chính Cổ phần Dầu khí Việt Nam	7,300.0	1,356,300	↓ -1.35	0.64	9.24	HSX
24	PVT	Tổng CTCP vận tải Dầu khí	3,900.0	605,890	↑ 2.63	0.40	35.45	HSX
25	PXI	CTCP Xây dựng công nghiệp & dân dụng dầu khí	4,000.0	59,690	↑ 2.56	0.38	2.67	HSX
26	PXM	CTCP Xây lắp Dầu khí Miền Trung	2,300.0	41,060	↑ 4.55	0.21	1.20	HSX
27	PXS	CTCP Kết cấu Kim loại và Lắp máy Dầu khí	7,200.0	476,030	↑ 2.86	0.54	2.16	HSX
28	PXT	CTCP Xây lắp Đường ống Bể chứa Dầu khí	4,200.0	7,240	↑ 2.44	0.38	2.76	HSX
29	NT2	CTCP Điện lực Dầu khí Nhơn Trạch 2	4,300.0	7,000	↔ 0.00	0.39	4.61	UPCOM
30	POV	CTCP Xăng dầu Dầu khí Vũng Áng	7,700.0	-	↔ 0.00	0.72	0.00	UPCOM
31	PSP	CTCP Cảng dịch vụ Dầu khí Đình Vũ	4,500.0	7,200	↑ 2.27	0.46	13.58	UPCOM
32	PSB	CTCP Đầu tư Dầu khí Sao Mai -Bến Đình	4,400.0	6,400	↑ 10.00	0.39	3.95	UPCOM
32	PTT	CTCP Vận tải Dầu khí Đông Dương	3,800.0	-	↔ 0.00	0.34	N/A	UPCOM

THỐNG KÊ GIAO DỊCH

HSX

5 cổ phiếu giao dịch nhiều nhất

Mã	Tham chiếu	Đóng cửa	± %	Giá trị giao dịch
				(1 triệu VNĐ)
SSI	14,300	14,700	2.80	25,527,657
CII	24,400	24,300	-0.41	43,442,740
VNE	5,900	6,100	3.39	13,084,497
MBB	12,200	12,300	0.82	13,970,585
BGM	5,300	5,500	3.77	11,253,053

5 cổ phiếu tăng nhiều nhất

Mã	Tham chiếu	Đóng cửa	Tăng	± %
SBS	1,100	1,200	100	9.09
ASM	8,000	8,400	400	5.00
VST	2,000	2,100	100	5.00
AVF	6,100	6,400	300	4.92
PTK	16,400	17,200	800	4.88

5 cổ phiếu giảm nhiều nhất

Mã	Tham chiếu	Đóng cửa	Giảm	± %
NSC	44,000	41,800	-2,200	-5.00
STG	18,400	17,500	-900	-4.89
VHC	30,800	29,300	-1,500	-4.87
FDC	24,700	23,500	-1,200	-4.86
GIL	37,100	35,300	-1,800	-4.85

5 CP được NĐT nước ngoài mua/bán nhiều nhất

Mã	GT mua (triệu VNĐ)	Mã	GT bán (triệu VNĐ)
FPT	14,762	FPT	14,702
MSN	8,336	EIB	3,649
MBB	3,958	NTL	2,787
VIC	2,904	PXS	2,523
PPC	1,911	STB	2,492

HNX

5 cổ phiếu giao dịch nhiều nhất

Mã	Tham chiếu	Đóng cửa	± %	Giá trị giao dịch
				(1 triệu VNĐ)
VND	8,400	8,900	5.95	27,033
SHB	4,900	5,000	2.04	26,852
SCR	4,700	5,000	6.38	22,555
PVX	4,300	4,500	4.65	16,298
KLS	7,700	8,100	5.19	14,615

5 cổ phiếu tăng nhiều nhất

Mã	Tham chiếu	Đóng cửa	Tăng	± %
THV	800	900	100	12.50
PSG	900	1,000	100	11.11
NVC	900	1,000	100	11.11
SHN	900	1,000	100	11.11
MCL	1,300	1,400	100	7.69

5 cổ phiếu giảm nhiều nhất

Mã	Tham chiếu	Đóng cửa	Giảm	± %
TLT	1,300	1,200	-100	-7.69
L35	5,800	5,400	-400	-6.90
QHD	5,800	5,400	-400	-6.90
SDG	20,500	19,100	-1,400	-6.83
GFC	8,800	8,200	-600	-6.82

5 CP được NĐT nước ngoài mua/bán nhiều nhất

Mã	GT mua (triệu VNĐ)	Mã	GT bán (triệu VNĐ)
VND	6,995	SHB	7,765
PVS	635	VCS	1,217
LAS	556	AAA	1,028
SD7	142	VNR	871
VCG	136	PVE	720

KHUYẾN CÁO SỬ DỤNG

Báo cáo này được thực hiện bởi Phòng Phân tích - Công ty cổ phần Chứng khoán Dầu khí. Những thông tin trong báo cáo này được thu thập từ các nguồn đáng tin cậy và đánh giá một cách thận trọng. Tuy nhiên, Công ty cổ phần Chứng khoán Dầu khí không chịu bất kỳ trách nhiệm nào đối với tính chính xác, trung thực, đầy đủ của các thông tin được cung cấp cũng như những tổn thất có thể xảy ra khi sử dụng báo cáo này. Mọi thông tin, quan điểm trong báo cáo này có thể được thay đổi mà không cần báo trước. Báo cáo này được xuất bản với mục đích cung cấp thông tin và hoàn toàn không hàm ý khuyến cáo người đọc mua, bán hay nắm giữ chứng khoán.

Người đọc cần lưu ý: Công ty cổ phần Chứng khoán Dầu khí có thể có những hoạt động hợp tác với các đối tượng được nêu trong báo cáo và có thể có xung đột lợi ích với các nhà đầu tư.

Báo cáo này thuộc bản quyền của Công ty cổ phần Chứng khoán Dầu khí. Mọi hành vi in ấn, sao chép, sửa đổi nội dung mà không được sự cho phép của Công ty cổ phần Chứng khoán Dầu khí đều được coi là sự vi phạm pháp luật.

THÔNG TIN LIÊN HỆ

Phòng Phân tích

E -mail: research@psi.vn

Tel: (84-4) 3934 3888



PSI

CÔNG TY CỔ PHẦN CHỨNG KHOÁN DẦU KHÍ

Trụ sở chính:

18 Lý Thường Kiệt, Quận Hoàn Kiếm, Hà Nội - ĐT: (84-4) 39343888; Fax: (84-4) 39343999

Chi nhánh TP.HCM:

Số 24 – 26 Hồ Tùng Mậu, Quận I, TP.Hồ Chí Minh - ĐT (84-8) 3914 6789; Fax(84-8) 3914 6969

Chi nhánh Vũng Tàu:

Tầng 5, tòa nhà Silver Sea, số 47 Ba Cu, phường 1, TP.Vũng Tàu– ĐT: (84-64) 62545 20 - 22 - 23 -24 - 26; Fax: (84-64) 6254521

Chi nhánh Đà Nẵng:

Tầng 3, tòa nhà số 53 Lê Hồng Phong, Quận Hải Châu, Tp. Đà Nẵng– ĐT: (84-0511)3899338; Fax: (84-0511) 3899339