

TỔNG QUAN THỊ TRƯỜNG

VN-Index

	Giá trị	Thay đổi	± %
VN-Index	382.10	↑2.83	0.75%
KLGD (triệu ck)	29.90	↑8.01	36.57%
GTGD (tỷ đồng)	382.27	↑57.87	17.84%
Tổng cung (triệu ck)	53.63	↓-42.27	-44.07%
Tổng cầu (triệu ck)	64.04	↓-40.18	-38.56%
Giao dịch NN			
KL mua (triệu ck)	3.41	↑0.52	17.85%
KL bán (triệu ck)	2.67	↑1.03	63.27%
Giá trị mua (tỷ đồng)	95.18	↑26.77	39.14%
Giá trị bán (tỷ đồng)	92.80	↑49.05	112.13%

HNX-Index

	Giá trị	Thay đổi	± %
HNX-Index	51.49	↑0.45	0.88%
KLGD (triệu ck)	26.82	↑12.53	87.60%
GTGD (tỷ đồng)	147.46	↑62.19	72.94%
Tổng cung (triệu ck)	38.30	↑5.06	15.22%
Tổng cầu (triệu ck)	57.02	↑23.71	71.20%
Giao dịch NN			
KL mua (triệu ck)	0.63	↑0.23	57.58%
KL bán (triệu ck)	1.68	↑0.68	67.91%
Giá trị mua (tỷ đồng)	4.70	↑0.58	14.06%
Giá trị bán (tỷ đồng)	12.06	↑4.37	56.86%

Diễn biến chỉ số giá bộ chỉ số PVN-Index

Chỉ số	Giá đóng cửa	Thay đổi	+/-%
PVN 10	681.28	↑1.13	0.17
PVN ALL SHARE CONTINUOUS	638.11	↑0.1	0.02
PVN ALLSHARE	620.33	↑0.07	0.01
PVN ALLSHARE HNX	470.13	↑4.8	1.03
PVN ALLSHARE HSX	678.83	↓-0.69	-0.1
PVN Vật Liệu Cơ Bản	971.01	↓-8.7	-0.89
PVN Dịch Vụ Tiêu Dùng	816.9	↑7.04	0.87
PVN Tài Chính	429.13	↑4.62	1.09
PVN Công Nghiệp	289.5	↑4.03	1.41
PVN Dầu Khí	630.3	↓-0.19	-0.03
PVN Dịch Vụ Tiện Ích	552.16	↑3.72	0.68

So sánh các chỉ số chính

	Đóng cửa phiên gần nhất	% Thay đổi trong phiên gần nhất	% Thay đổi so với cuối tuần trước	% Thay đổi so với đầu năm 2012
VN-Index	382.10	↑0.75%	↑1.68%	↑ 9.17%
VN30-Index	448.02	↑0.52%	↑1.48%	↑ 16.28%
PVNAllshare HSX	678.83	↓-0.10%	↓-0.06%	↑ 31.84%
HNX-Index	51.49	↑0.88%	↑0.96%	↓ -9.33%
HNX30-Index	94.01	↑1.78%	↑2.08%	↓ -5.99%
PVNAllshare HNX	470.13	↑1.03%	↑1.52%	↓ -13.46%
PVNAllshare	620.33	↑0.01%	↑0.10%	↑ 20.40%
PVN 10	681.28	↑0.17%	↑0.71%	↑ 3.42%

Nhận định thị trường:

Số liệu từ Thomson Reuters và các sàn giao dịch cho thấy TTCK Việt Nam hút ròng 66 triệu USD từ NĐTNN trong tháng 11/2012, cao hơn gấp khoảng 10 lần so mức 6 triệu USD trong tháng trước (tính đến 30/10) và đánh dấu tháng thu hút ròng thứ 5 liên tiếp.

Báo cáo triển vọng kinh tế vĩ mô và thị trường tháng 12 do Ngân hàng HSBC thực hiện đã đưa ra các nhìn khá tích cực đối với kinh tế Việt Nam sau 11 tháng "vật lộn" với những khó khăn. Cán cân thương mại từ đầu năm đến nay đang thặng dư (trong khi năm 2011 là thâm hụt 9.8 tỷ USD), lạm phát đã giảm xuống còn một con số (năm 2011 lạm phát trung bình là 18.6%) và đồng nội tệ tăng nhẹ so với đồng đô la Mỹ 0.8% (năm 2011 đồng nội tệ giảm giá 7.9%)... là những điểm sáng mà HSBC cho rằng chính phủ đã đi đúng hướng và đạt được những thành công nhất định trong việc ổn định kinh tế năm 2011. HSBC cũng nhấn mạnh việc chỉ số PMI ngành sản xuất đã tăng tháng thứ 2 liên tiếp, và vượt mức 50 trong tháng 11 là một tín hiệu đáng mừng đối với yếu tố tăng trưởng của kinh tế Việt Nam.

Những thông tin trên dường như đã có tác động tích cực tới tâm lý thị trường trong phiên giao dịch ngày hôm nay. Sau một thời gian đi ngang kéo dài trong tình trạng âm ảm, phiên hôm nay đánh dấu một phiên giao dịch có thể coi là đột biến so với mức bình quân 2 tuần qua, trong đó nhiều dấu hiệu tích cực đã được thể hiện một cách rõ nét hơn.

Như chúng tôi đã dự báo trong bản tin tuần vừa qua, các tín hiệu báo hiệu khả năng phục hồi kỹ thuật của chỉ số VN-Index đã lộ diện từ phiên cuối tuần trước. Việc VN-Index tăng trong ngày hôm nay xét về mặt chu kỳ có thể coi là bình thường. Tuy nhiên, các tín hiệu từ yếu tố thanh khoản và dấu hiệu tích cực trên các cổ phiếu bluechips tiếp tục lan rộng hơn (như SSI, OGC, SAM, LCG, v.v...), cho thấy sự kỳ vọng bắt đầu quay trở lại. Theo đó, chỉ số VN-index có khả năng tiếp tục tăng trong ngắn hạn, nhưng sẽ gặp phải các kháng cự quan trọng 377 và 390 điểm, đặc biệt là trong vùng này có giới hạn của đường xu thế giảm trung hạn. Vùng kháng cự này cũng sẽ kiểm chứng mức độ bền vững của dòng tiền tham gia thị trường.

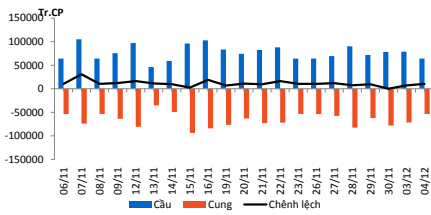
Đối với chỉ số HNX-Index, phiên hôm nay cũng là phiên giao dịch khá đặc biệt khi thanh khoản thị trường tăng mạnh so với mức bình quân 2 tuần vừa qua, trong đó rất nhiều mã cổ phiếu bluechips phổ biến trên HNX có tín hiệu giá và KLGD cùng tăng đột biến (price-volume break out), đánh dấu việc phá vỡ trạng thái dao động hẹp trước đó, cụ thể như SHB, VND, PVX, VCG, v.v...; bên cạnh đó khá nhiều cổ phiếu đang có dịch chuyển tích cực theo mô hình tích lũy thường xuất hiện ở những khu vực đảo chiều trung hạn như AAA, VND, KLS, v.v... (với các mô hình kỳ vọng phổ biến là 2 đáy, rounding v.v...). Như vậy, HNX-Index có khả năng tiếp tục tăng trong ngắn hạn, hướng tới vùng kháng cự gần nhất tại quanh mức 54 điểm.

Mời chỉ một phiên tích cực sẽ là quá sớm để khẳng định xu thế thị trường có sự thay đổi, tuy nhiên không thể phủ nhận rằng giai đoạn hiện tại mức thị giá đã đủ thấp khiến áp lực cung giá thấp cạn kiệt. Bên cạnh đó, các số liệu gần đây cũng cho thấy tình hình kinh tế bắt đầu xuất hiện những tín hiệu tích cực và các điểm sáng nhất định. Chúng tôi tiếp tục duy trì quan điểm cho rằng giai đoạn hiện tại NĐT nên hạn chế tối đa việc bán cổ phiếu với giá thấp (ngoại trừ một số trường hợp quá rủi ro sau báo cáo kết quả kinh doanh quý 3). NĐT trung - dài hạn nếu đang giữ tỷ lệ tiền mặt cao trong danh mục thì nên tham gia giải ngân dần vào thị trường.

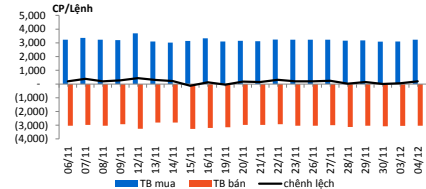
TÓM TẮT DIỄN BIẾN THỊ TRƯỜNG TRONG PHIÊN

Diễn biến sàn Hồ Chí Minh

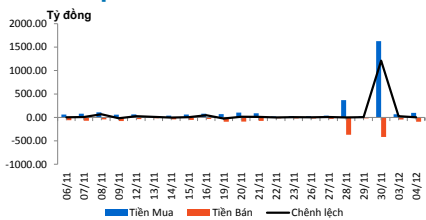
Cung cầu



Trung bình lệnh mua/bán



Giao dịch NĐTNN



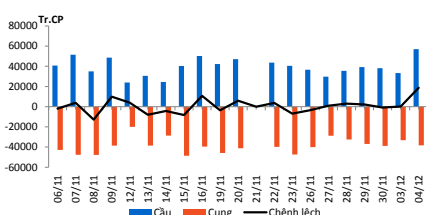
Đầu phiên, vài bluechips xanh điểm như MSN, KDC, VCB, SBT nhưng VN-Index vẫn giảm 0.25 điểm sau 15 phút mở cửa và có xu hướng giảm thêm trong những phút sau đó. Các bluechips còn lại hầu hết đứng giá hoặc giảm nhẹ như DPM, CTG, VNM... Một số mã hạng vừa và nhỏ bật mạnh như TNT, NVN, BBC, VHG, KSH... nhưng giao dịch hết sức khiêm tốn ngoại trừ VHG dẫn đầu thị trường về thanh khoản. PGC giảm 1% và có dấu hiệu bán mạnh sau khi có kết quả thanh tra và bị truy thu 11 tỷ đồng tiền thuế các năm 2009 và 2010. Giao dịch trên thị trường hết sức ỉ ạch với 739 ngàn đơn vị, trị giá 6.8 tỷ đồng. Khá chặt vật sau đó mới nâng lên hơn 1 triệu đơn vị, tương đương 12 tỷ đồng lúc 9h20.

Cho đến cuối buổi các mã DPM, CTG, MBB, VIC, GAS, HAG vẫn tạm thời giảm nhẹ, chỉ còn BVH, MSN, VCB, SSI, OGC, HPG, SBT... nâng đỡ thị trường. VN-Index giữ mức tăng nhẹ 0.24 điểm, ứng với 0.06% tạm dừng ở 379.51 điểm. Thanh khoản tăng lên 17 triệu đơn vị, trị giá 214.45 tỷ đồng được xem là cải thiện so với các phiên trước. Trong đó, OGC và ITA dẫn đầu khi cùng đạt hơn 1.2 triệu đơn vị mỗi mã.

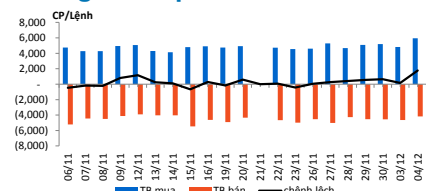
Kết phiên, thanh khoản cải thiện đáng kể với 30 triệu đơn vị tại HOSE. VN-Index tăng 2.83 điểm, ứng với 0.75 điểm lên 382.1 điểm. Sàn HOSE có ITA đạ trên 2 triệu đơn vị, mã này vẫn tiếp tục tích lũy ở mức giá 3,900 đồng/cp, dù trong phiên có lúc tăng trần lên 4,000 đồng/cp. OGC, SAM, LCG đều tăng giá mạnh với giao dịch từ xấp xỉ 1 triệu đơn vị trở lên.

Diễn biến sàn Hà Nội

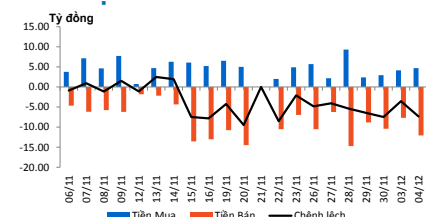
Cung cầu



Trung bình lệnh mua/bán



Giao dịch NĐTNN



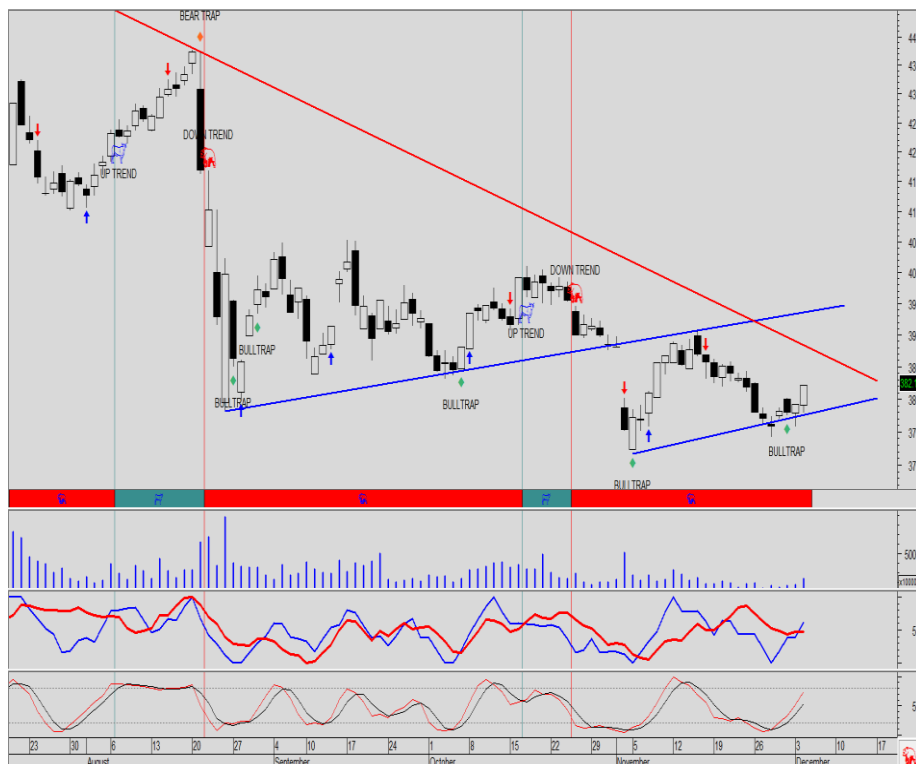
Đầu phiên, HNX-Index mất 0.12%. Giao dịch chỉ vốn vẹn 600 ngàn đơn vị sau 15 phút, ứng với 4 tỷ đồng. Các bluechips của sàn này hầu hết đều bất động, ngoại trừ NTP tăng trần lên 33,500 đồng/cp và VIG tăng gần 7% lên 1,600 đồng/cp.

Đến 10h, thanh khoản thị trường có dấu hiệu cải thiện với hơn 5 triệu đơn vị khớp lệnh trên HNX. HNX-Index cũng nhận được sự hỗ trợ tích cực của SCR, SHB, VND, AAA, PPS, SHS đặc biệt PVX tăng kịch trần nên chỉ số này bật tăng 0.55% lên 51.3 điểm. Tuy nhiên, lượng dư bán giá trần ở hầu hết các mã vẫn còn khá nhiều.

Đến cuối buổi sáng, HNX-Index cũng khá tích cực với việc HNX-Index phục hồi 0.21 điểm, tương ứng 0.41% và dừng tại 51.25 điểm. Thanh khoản đạt 12.2 triệu đơn vị, trị giá 74.5 tỷ đồng. SCR, SHS, VND, PVX, ACB đồng loạt tăng giá góp phần hỗ trợ tích cực cho chỉ số và tâm lý nhà đầu tư.

Phiên giao dịch buổi chiều, mặc dù vẫn còn dấu hiệu giằng co nhưng phần lớn thời gian thị trường thuộc về người mua. Thanh khoản cải thiện đáng kể với 26.82 triệu đơn vị ở HNX, tương đương 147.5 tỷ đồng. HNX-Index hồi phục 0.45 điểm, tương ứng 0.88% và chốt tại 51.49 điểm. SCR, PVX, SHS, FLC, KSC, PVL, PVA, VIG, TPP,... và nhiều mã cổ phiếu beta cao đều có mức tăng ấn tượng.

PHÂN TÍCH KỸ THUẬT



Đồ thị chỉ số VN-Index – Tổng hợp tín hiệu trading ngắn hạn

Chỉ tiêu kỹ thuật của VN-index

Xu thế	Thời gian	Trạng thái
Ngắn hạn	1 - 4 tuần	Sideway
Trung hạn	1 - 3 tháng	Giảm
Dài hạn	trên 6 tháng	Sideway

Chỉ tiêu đánh giá ngắn hạn

Chu kỳ ngắn hạn	Tăng
Thanh khoản	Yếu
Đánh giá dòng tiền	Yếu
Trạng thái ngắn hạn	Tăng
Tín hiệu mua/bán	Không có

Các ngưỡng quan trọng

	Điểm	Đánh giá
Kháng cự 1	387	**
Kháng cự 2	395	***
Kháng cự 3		
Hỗ trợ 1	380	*
Hỗ trợ 2	370	**
Hỗ trợ 3	Vùng 330	***

Ghi chú đánh giá các ngưỡng kỹ thuật: (*) Yếu; (**) Trung Bình; (***) Mạnh; (****) Rất mạnh



Đồ thị chỉ số HNX-Index – Tổng hợp tín hiệu trading ngắn hạn

Chỉ tiêu kỹ thuật của HNX-Index

Xu thế	Thời gian	Trạng thái
Ngắn hạn	1 - 4 tuần	Sideway
Trung hạn	1 - 3 tháng	Giảm
Dài hạn	trên 6 tháng	Giảm

Chỉ tiêu đánh giá ngắn hạn

Chu kỳ ngắn hạn	Tăng
Thanh khoản	Yếu
Đánh giá dòng tiền	Yếu
Trạng thái ngắn hạn	Tăng
Tín hiệu mua/bán	Mua

Các ngưỡng quan trọng

	Điểm	Đánh giá
Kháng cự 1	53.79	**
Kháng cự 2	Vùng 57 - 58	***
Kháng cự 3		
Hỗ trợ 1	50.3	*
Hỗ trợ 2	Vùng 46	***
Hỗ trợ 3		

Ghi chú đánh giá các ngưỡng kỹ thuật: (*) Yếu; (**) Trung Bình; (***) Mạnh; (****) Rất mạnh

Chỉ số VN-Index đã tiếp tục tăng điểm trong chu kỳ “tăng ngắn hạn” sau khi các tín hiệu kỹ thuật tích cực xuất hiện và chúng tôi đã có đưa ra dự báo về đợt tăng kỹ thuật này trong bản tin tuần trước. VN-index sẽ sớm kiểm chứng lại các ngưỡng kháng cự khá dày đặc tại 385 điểm, 395 điểm, đặc biệt là đường xu thế giảm mang giới hạn tại 395 điểm sẽ có tính quan trọng với chỉ số VN-index. Chỉ số HNX-index phiên hôm nay xuất hiện tín hiệu BUY ngắn hạn với dấu hiệu tăng đột biến kèm xác nhận từ khối lượng tăng mạnh. Công cụ MFI, S.O lần lượt xuất hiện các hội tụ tích cực cho thấy tín hiệu tốt đang mở rộng dần trên thị trường. HNX-Index có khả năng tăng trong ngắn hạn nhưng sẽ sớm gặp kháng cự tại vùng 54 điểm.

TỔNG HỢP TIN

TIN KINH TẾ TRONG NƯỚC

ANZ dự báo lãi suất giảm 1% trong quý I/2013

ANZ vừa lùi dự báo về thời gian Ngân hàng Nhà nước sẽ điều chỉnh lãi suất tái cấp vốn từ quý IV/2012 sang quý I/2013.

Theo báo cáo cập nhật về các nền kinh tế mới nổi tại châu Á của ngân hàng A phát hành ngày 3/12, tổ chức này dự báo, trong quý I/2013, Ngân hàng Nhà nước Việt Nam sẽ giảm lãi suất tái cấp vốn từ 10%/năm hiện nay xuống còn 9%/năm và duy trì ở mức này đến hết năm.

Ủy ban Giám sát Tài chính (GSTC) Quốc gia khuyến nghị giảm lãi suất cơ bản từ 9% hiện nay về 8% mà vẫn đảm bảo kiểm soát được lạm phát và không có nguy cơ tiền gửi chảy ra khỏi hệ thống.

Theo khuyến nghị của cơ quan này, Việt Nam cần mạnh dạn hạ tiếp lãi suất huy động và cơ bản khoảng một điểm phần trăm và không chế trần lãi suất cho vay đối với doanh nghiệp sản xuất kinh doanh không vượt quá 150% lãi suất cơ bản.

Theo Ủy ban Giám sát tài chính Quốc gia, có 3 cơ sở chính để giảm ngay lãi suất. Thứ nhất, lợi suất trái phiếu Chính phủ có xu hướng giảm vào cuối năm. Thứ hai, lạm phát đang được kiểm soát chặt và giảm dưới mức 8%. Như vậy, chênh lệch giữa lãi suất tiền gửi và lạm phát gần như không còn. Theo nhận định của cơ quan này, nguy cơ tiền gửi bị rút khỏi hệ thống ngân hàng là không còn bởi các kênh đầu cơ khác như vàng, chứng khoán, bất động sản hiện quá khó khăn. Cơ sở thứ ba đó là tỷ giá ổn định, tình trạng đôla hóa giảm đáng kể và việc nắm giữ ngoại tệ không còn là công cụ kiếm lời ưu tiên của người dân.

Kể từ đầu năm, lãi suất huy động đã giảm 5 điểm phần trăm nhưng tổng số dư tiền gửi tại các ngân hàng vẫn tăng khoảng 15% so với đầu năm. Ủy ban cho rằng việc giảm lãi suất không ảnh hưởng đến hoạt động gửi tiền của người dân.

Kinh tế Việt Nam vẫn có những điểm sáng...

Tại Diễn đàn Kinh tế Việt Nam (VBF) năm 2012 với chủ đề “Khôi phục sự năng động của nền kinh tế”, ông Nguyễn thế Phương, Thứ trưởng Bộ kế hoạch và đầu tư đã trình bày tóm tắt tình hình kinh tế xã hội 2012 và kế hoạch phát triển kinh tế xã hội năm 2013. Theo đó, mặc dù có nhiều khó khăn song tình hình kinh tế năm 2012 của Việt nam đã có những điểm sáng nhất định:

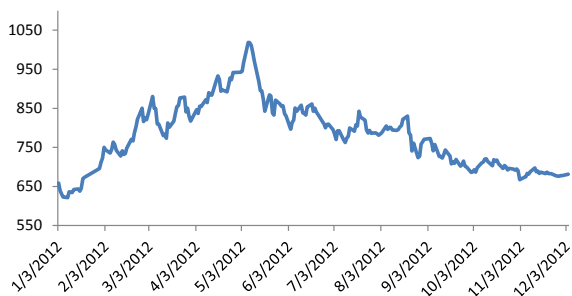
- Kinh tế vĩ mô ổn định, lạm phát kiềm chế dự báo CPI năm 2012 ở mức 7,5%
- Lãi suất giảm, cơ cấu tín dụng chuyển biến theo hướng tăng tín dụng cho nông nghiệp, xuất khẩu doanh nghiệp nhỏ và vừa,
- Tỷ giá ổn định, dự trữ ngoại hối tăng đạt trên 11 tuần nhập khẩu
- Cán cân thanh toán ước thặng dư trên 8 tỷ USD
- Bội chi ngân sách nhà nước năm 2012 đạt 4,8% GDP
- Tổng vốn đầu tư phát triển toàn xã hội ước đạt 29,2% GDP
- Tổng thu ngân sách bằng 29,5% GDP
- Kim ngạch xuất khẩu 2012 tăng cao hơn kế hoạch, ước tăng 16,6%
- Kim ngạch nhập khẩu ước tăng 6,8%
- Ước nhập siêu khoảng 1 tỷ USD, chiếm 0,9% tổng kim ngạch xuất khẩu (việc giảm mạnh nhập khẩu, tăng xuất khẩu góp phần ổn định tỷ giá, tăng dự trữ ngoại tệ của nhà nước)
- Tốc độ tăng trưởng kinh tế (GDP) tăng 5,2%, đưa quy mô nền kinh tế đạt khoảng 136 tỷ USD, với thu nhập bình quân đầu người đạt khoảng 1.540 USD/người/năm.
- An sinh xã hội và phúc lợi xã hội cơ bản được bảo đảm, ước năm 2012 giải quyết việc làm cho 1,5 triệu lao động, tỷ lệ thất nghiệp của lao động trong độ tuổi ở thành thị là 3,63%.

DIỄN BIẾN BỘ CHỈ SỐ PVN-INDEX

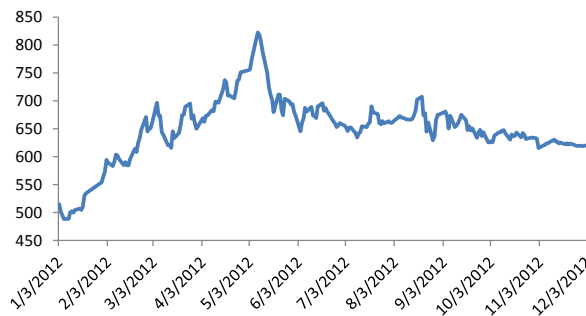
Bloomberg : PVNI <GO>

www.pvnindex.vn

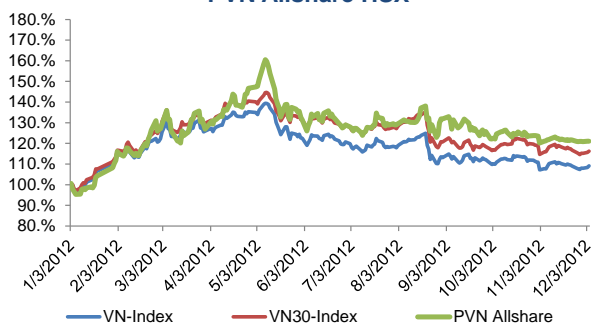
PVN 10



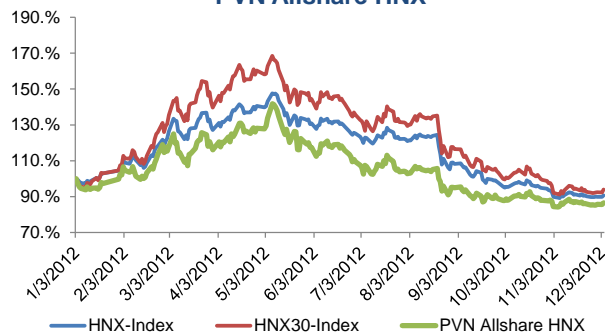
PVN ALLSHARE



So sánh các chỉ số trên HSX với PVN Allshare HSX



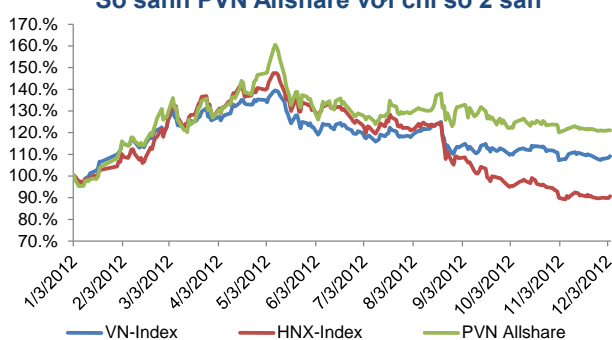
So sánh các chỉ số trên HNX với PVN Allshare HNX



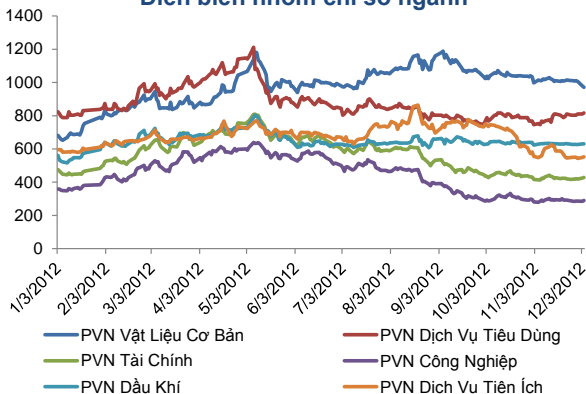
So sánh PVN 10 với chỉ số 2 sàn



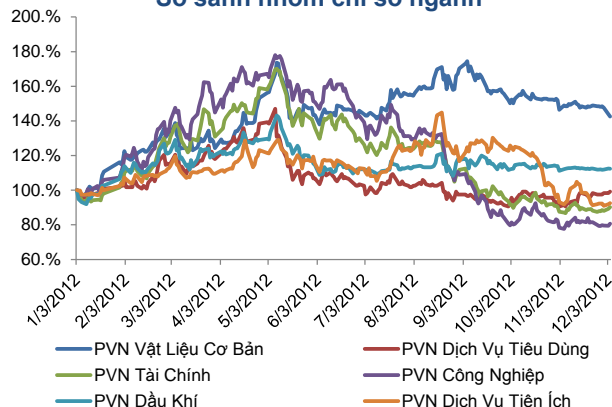
So sánh PVN Allshare với chỉ số 2 sàn



Diễn biến nhóm chỉ số ngành



So sánh nhóm chỉ số ngành



Diễn biến của cổ phiếu các công ty thuộc PVN

Phiên giao dịch hôm nay, trong 28 cổ phiếu niêm yết trên HOSE và HNX có 7 mã cổ phiếu đứng giá, 17 cổ phiếu tăng giá và 4 mã giảm giá. Trung bình, các cổ phiếu thuộc nhóm này tăng 1.24% và tổng khối lượng giao dịch đạt mức 5.090 triệu đơn vị, tăng 57% so với phiên trước đó.

Dưới đây là diễn biến của các mã cổ phiếu thuộc tập đoàn PVN phiên ngày 04/12:

STT	Mã	Tên công ty	Giá đóng cửa (VNĐ)	KLGD (cp)	Tăng/Giảm (%)	P/B *	P/E trailing*	Sàn
1	PCG	CTCP Đầu tư và Phát triển Gas Đô thị	4,900.0	-	0.00	0.43	13.24	HNX
2	PCT	CTCP Vận tải Dầu khí Cửu Long	2,700.0	2,100	-3.57	0.27	24.55	HNX
3	PFL	Công ty cổ phần Dầu khí Đông Đô	2,200.0	307,900	4.76	0.13	0.22	HNX
4	PGS	CTCP Kinh doanh Khí hóa lỏng Miền Nam	16,300.0	83,700	1.88	1.34	1.09	HNX
5	PPS	CTCP Dịch vụ Kỹ thuật Điện lực Dầu khí Việt Nam	11,000.0	366,000	2.80	1.02	6.96	HNX
6	PPE	CTCP Tư vấn Điện lực Dầu khí Việt Nam	4,700.0	-	0.00	0.43	2.60	HNX
7	PSI	CTCP Chứng Khoán Dầu khí	3,500.0	34,700	2.94	0.35	N/A	HNX
8	PVC	Tổng Công ty Dung dịch khoan và Hóa phẩm Dầu khí-CTCP	11,700.0	130,300	2.63	0.70	1.75	HNX
9	PVE	Tổng Công ty Tư vấn Thiết kế Dầu khí-CTCP	6,800.0	76,400	0.00	1.19	3.11	HNX
10	PVG	CTCP Kinh doanh khí hóa lỏng Miền Bắc	7,300.0	103,100	2.82	0.47	5.25	HNX
11	PVI	Công ty Cổ phần PVI	15,000.0	23,500	0.00	0.64	7.58	HNX
12	PVR	CTCP Kinh doanh Dịch vụ cao cấp Dầu khí Việt Nam	3,900.0	100	5.41	0.37	1.83	HNX
13	PVS	Tổng CTCP Dịch vụ Kỹ thuật Dầu khí Việt Nam	15,000.0	170,700	1.35	1.27	4.01	HNX
14	PVX	Tổng CTCP Xây lắp Dầu khí Việt Nam	4,300.0	2,138,505	4.88	0.19	1.62	HNX
15	GAS	Tổng công ty Khí Việt Nam - CTCP	38,900.0	135,030	2.64	3.14	12.47	HSX
16	DPM	Tổng công ty Phân bón và Hóa chất Dầu khí-CTCP	33,500.0	238,130	-0.89	2.00	5.41	HSX
17	CNG	Công ty cổ phần CNG Việt Nam	23,300.0	21,100	1.30	1.07	2.83	HSX
18	GSP	CTCP Vận tải Sản phẩm khí quốc tế	7,200.0	117,630	1.41	0.62	5.26	HSX
19	PET	Tổng CTCP Dịch vụ Tổng hợp Dầu khí	11,600.0	22,830	0.87	0.66	2.86	HSX
20	PGD	CTCP Phân phối khí thấp áp Dầu khí Việt Nam	27,500.0	23,960	0.73	1.34	3.88	HSX
21	PTL	CTCP Đầu tư Hạ tầng và Đô thị Dầu khí	2,400.0	413,020	4.35	0.23	1.86	HSX
22	PVD	Tổng CTCP khoan và dịch vụ khoan Dầu khí	35,000.0	104,170	-1.13	1.18	6.88	HSX
23	PVF	Tổng Công ty Tài Chính Cổ phần Dầu khí Việt Nam	7,200.0	332,010	1.41	0.63	9.11	HSX
24	PVT	Tổng CTCP vận tải Dầu khí	3,700.0	126,330	0.00	0.38	33.64	HSX
25	PXI	CTCP Xây dựng công nghiệp & dân dụng dầu khí	3,900.0	2,990	0.00	0.37	2.60	HSX
26	PXM	CTCP Xây lắp Dầu khí Miền Trung	1,900.0	10,290	-5.00	0.17	0.99	HSX
27	PXS	CTCP Kết cấu Kim loại và Lắp máy Dầu khí	6,700.0	105,630	3.08	0.51	2.01	HSX
28	PXT	CTCP Xây lắp Đường ống Bể chứa Dầu khí	3,900.0	-	0.00	0.36	2.57	HSX
29	NT2	CTCP Điện lực Dầu khí Nhơn Trạch 2	4,300.0	7,000	0.00	0.39	4.61	UPCOM
30	POV	CTCP Xăng dầu Dầu khí Vũng Áng	7,700.0	-	0.00	0.72	0.00	UPCOM
31	PSP	CTCP Cảng dịch vụ Dầu khí Đình Vũ	4,500.0	7,200	2.27	0.46	13.58	UPCOM
32	PSB	CTCP Đầu tư Dầu khí Sao Mai - Bến Đình	4,400.0	6,400	10.00	0.39	3.95	UPCOM
32	PTT	CTCP Vận tải Dầu khí Đông Dương	3,800.0	-	0.00	0.34	N/A	UPCOM

THỐNG KÊ GIAO DỊCH

HSX

5 cổ phiếu giao dịch nhiều nhất

Mã	Tham chiếu	Đóng cửa	± %	Giá trị giao dịch
				(1 triệu VNĐ)
HAG	19,400	19,500	0.52	14,194,467
OGC	8,100	8,400	3.70	14,126,577
BVH	27,400	28,200	2.92	13,162,896
SSI	14,200	14,400	1.41	13,561,292
SAM	6,300	6,500	3.17	8,929,088

5 cổ phiếu tăng nhiều nhất

Mã	Tham chiếu	Đóng cửa	Tăng	± %
VSG	800	900	100	12.50
TNT	2,000	2,100	100	5.00
LCM	14,100	14,800	700	4.96
TAC	38,800	40,700	1,900	4.90
CLC	14,400	15,100	700	4.86

5 cổ phiếu giảm nhiều nhất

Mã	Tham chiếu	Đóng cửa	Giảm	± %
SBS	900	800	-100	-11.11
PXM	2,000	1,900	-100	-5.00
RIC	6,100	5,800	-300	-4.92
TLH	4,100	3,900	-200	-4.88
TMP	12,500	11,900	-600	-4.80

5 CP được NĐT nước ngoài mua/bán nhiều nhất

Mã	GT mua	Mã	GT bán
	(triệu VNĐ)		(triệu VNĐ)
VNM	52,112	VNM	52,112
VCB	7,867	HAG	10,175
BVH	5,729	DPM	6,172
ITA	4,473	VIC	5,622
HPG	3,835	HPG	3,249

HNX

5 cổ phiếu giao dịch nhiều nhất

Mã	Tham chiếu	Đóng cửa	± %	Giá trị giao dịch
				(1 triệu VNĐ)
SCR	4,200	4,400	4.76	25,923
SHB	4,800	5,000	4.17	16,194
VND	7,900	8,200	3.80	12,536
PVX	4,100	4,300	4.88	9,134
AAA	12,900	13,300	3.10	5,485

5 cổ phiếu tăng nhiều nhất

Mã	Tham chiếu	Đóng cửa	Tăng	± %
NVC	800	900	100	12.50
PSG	900	1,000	100	11.11
SHN	900	1,000	100	11.11
MCL	1,300	1,400	100	7.69
PVA	4,300	4,600	300	6.98

5 cổ phiếu giảm nhiều nhất

Mã	Tham chiếu	Đóng cửa	Giảm	± %
VNN	14,000	9,800	-4,200	-30.00
TLT	1,300	1,200	-100	-7.69
DLR	8,600	8,000	-600	-6.98
VNF	25,800	24,000	-1,800	-6.98
NBP	13,400	12,500	-900	-6.72

5 CP được NĐT nước ngoài mua/bán nhiều nhất

Mã	GT mua	Mã	GT bán
	(triệu VNĐ)		(triệu VNĐ)
PVX	1,351	SHB	5,467
PVS	957	AAA	1,028
EBS	561	VNR	871
VCG	236	VCS	814
VNR	167	SDT	615

KHUYẾN CÁO SỬ DỤNG

Báo cáo này được thực hiện bởi Phòng Phân tích - Công ty cổ phần Chứng khoán Dầu khí. Những thông tin trong báo cáo này được thu thập từ các nguồn đáng tin cậy và đánh giá một cách thận trọng. Tuy nhiên, Công ty cổ phần Chứng khoán Dầu khí không chịu bất kỳ trách nhiệm nào đối với tính chính xác, trung thực, đầy đủ của các thông tin được cung cấp cũng như những tổn thất có thể xảy ra khi sử dụng báo cáo này. Mọi thông tin, quan điểm trong báo cáo này có thể được thay đổi mà không cần báo trước. Báo cáo này được xuất bản với mục đích cung cấp thông tin và hoàn toàn không hàm ý khuyến cáo người đọc mua, bán hay nắm giữ chứng khoán.

Người đọc cần lưu ý: Công ty cổ phần Chứng khoán Dầu khí có thể có những hoạt động hợp tác với các đối tượng được nêu trong báo cáo và có thể có xung đột lợi ích với các nhà đầu tư.

Báo cáo này thuộc bản quyền của Công ty cổ phần Chứng khoán Dầu khí. Mọi hành vi in ấn, sao chép, sửa đổi nội dung mà không được sự cho phép của Công ty cổ phần Chứng khoán Dầu khí đều được coi là sự vi phạm pháp luật.

THÔNG TIN LIÊN HỆ

Phòng Phân tích

E -mail: research@psi.vn

Tel: (84-4) 3934 3888



PSI

CÔNG TY CỔ PHẦN CHỨNG KHOÁN DẦU KHÍ

Trụ sở chính:

18 Lý Thường Kiệt, Quận Hoàn Kiếm, Hà Nội - ĐT: (84-4) 39343888; Fax: (84-4) 39343999

Chi nhánh TP.HCM:

Số 24 – 26 Hồ Tùng Mậu, Quận I, TP.Hồ Chí Minh - ĐT (84-8) 3914 6789; Fax(84-8) 3914 6969

Chi nhánh Vũng Tàu:

Tầng 5, tòa nhà Silver Sea, số 47 Ba Cu, phường 1, TP.Vũng Tàu– ĐT: (84-64) 62545 20 - 22 - 23 -24 - 26; Fax: (84-64) 6254521

Chi nhánh Đà Nẵng:

Tầng 3, tòa nhà số 53 Lê Hồng Phong, Quận Hải Châu, Tp. Đà Nẵng– ĐT: (84-0511)3899338; Fax: (84-0511) 3899339