

## NHẬN ĐỊNH THỊ TRƯỜNG

**HSX:**
**Nhận định thị trường:**

### Tổng quan thị trường

	Giá trị	Thay đổi	± %
VN-Index	380.90 ↑	3.95	1.05%
KLGD (triệu ck)	31.15 ↓	-15.08	-32.62%
GTGD (tỷ đồng)	380.58 ↓	-254.69	-40.09%
Tổng cung (triệu ck)	98.29 ↑	44.66	83.26%
Tổng cầu (triệu ck)	130.25 ↑	66.21	103.40%
<b>Giao dịch NN</b>			
KL mua (triệu ck)	3.41 ↑	0.90	35.77%
KL bán (triệu ck)	3.05 ↑	0.56	22.52%
Giá trị mua (tỷ đồng)	80.06 ↑	17.78	28.55%
Giá trị bán (tỷ đồng)	72.68 ↑	13.27	22.33%

### Thông tin đáng chú ý:

Giá xăng dầu cơ sở bình quân 30 ngày đang thấp hơn giá bán hiện hành từ 31 đồng đến 248 đồng với mặt hàng xăng Ron 92 và madut. Với mặt hàng dầu diesel và dầu hỏa, giá cơ sở vẫn cao hơn giá bán lẻ lần lượt 297 đồng và 464 đồng. Do đó, Liên Bộ quyết định giữ nguyên giá bán lẻ xăng dầu, giữ nguyên mức trích Quỹ bình ổn giá và thuế suất thuế nhập khẩu xăng dầu như hiện hành. Đồng thời, các doanh nghiệp ngừng sử dụng Quỹ bình ổn đối với xăng (giảm từ 300 đồng xuống 0 đồng). Mặt hàng diesel và dầu hỏa giữ nguyên mức sử dụng Quỹ lần lượt là 300 đồng/lít và 500 đồng/lít. Như vậy, cơ hội giảm giá xăng bán lẻ trong ngắn hạn đang ít dần. Giá vàng và giá dầu thô thế giới đang có những biến động bất ổn và trong hai ngày hôm nay đã tăng mạnh trở lại sau cuộc bầu cử ở Mỹ và do nhu cầu tăng trở lại sau bão Sandy.

### Các ngưỡng kĩ thuật

	Điểm	Đánh giá
Kháng cự 1	380	*
Kháng cự 2	490	**
Kháng cự 3	400	***
Hỗ trợ 1	Vùng 330	***
Hỗ trợ 2		
Hỗ trợ 3		

\* Yếu

\*\* Trung Bình

\*\*\* Mạnh

\*\*\*\* Rất mạnh

Theo NHNN, tính đến cuối tháng 8/2012, các tổ chức tín dụng đã thực hiện trích lập dự phòng rủi ro và chưa sử dụng đến là 72.907 tỷ đồng, tăng hơn 14.000 tỷ đồng so với cuối năm 2011. Và trong 8 tháng đầu năm 2012, số nợ xấu đã được các tổ chức tín dụng xử lý bằng nguồn dự phòng rủi ro đạt gần 8.000 tỷ đồng (chỉ khoảng dưới 4% tổng nợ xấu toàn hệ thống). Cũng theo Ngân hàng Nhà nước, nợ xấu của hệ thống qua giám sát từ xa hiện trong khoảng 8% - 10%, sau khi tăng mạnh từ đầu năm nay, tốc độ tăng nợ xấu đã có chiều hướng chậm lại.

### Nhận định thị trường:

Sự phục hồi khá mạnh của thị trường trong phiên hôm nay không phải là tín hiệu đặc biệt. Trong phần phân tích kĩ thuật ở bản tin trước, chúng tôi đã có đưa ra khả năng xuất hiện phục hồi ngắn hạn nếu như không xuất hiện các thông tin tác động tiêu cực tới tâm lý thị trường, tuy nhiên tính chất sẽ vẫn là phục hồi kĩ thuật (bulltrap). Thực tế thanh khoản thị trường phiên hôm nay không tăng đáng kể; HNX-Index nếu loại bỏ ảnh hưởng thanh khoản từ SHB thì KLGĐ toàn sàn chỉ hơn 20 triệu đơn vị. Trong khi đó, bối cảnh của thị trường hiện tại vẫn đang thiếu hụt thông tin hỗ trợ, những quan ngại về lạm phát cuối năm, nợ xấu và phương án xử lý nợ xấu, kết quả kinh doanh của các NHTMCP v.v... tiếp tục là những yếu tố khiến dòng tiền tham gia thị trường tỏ ra rất thận trọng.

Xét trên phương diện kĩ thuật, nếu không tiếp tục xuất hiện những thông tin ảnh hưởng tới tâm lý thị trường thì kịch bản có xác suất xảy ra cao là sự phục hồi kĩ thuật có khả năng vẫn tiếp tục một vài phiên, trong đó VN-Index nếu tốt có thể kiểm chứng lại 490 điểm, còn HNX-Index có khả năng kiểm chứng lại vùng 54 điểm, tuy nhiên áp lực bán sẽ sớm tăng mạnh trở lại ngay sau đó. Đối với kịch bản này, các phiên phục hồi sẽ là cơ hội rất tốt để NĐT giảm bớt tỷ lệ các cổ phiếu không tích cực về mặt cơ bản trong danh mục còn nắm giữ, tái cơ cấu danh mục dần sang mục tiêu trung - dài hạn; đối với các NĐT đang giữ tiền mặt, chúng tôi tiếp tục duy trì quan điểm thận trọng, khuyến nghị NĐT nên hạn chế tối đa việc mua đuổi giá cao trong những phiên tăng điểm.

**Công Ty CPCI Dầu khí**
**18 Lý Thường Kiệt, Hà Nội**
**ĐT: (84-4) 39343888**
**Fax: 393439999**

**HNX:**

**Tổng quan thị trường**

	Giá trị	Thay đổi	±%
HNX-Index	51.31 ↑	0.65	1.28%
KLGD (triệu ck)	30.94 ↑	4.53	17.15%
GTGD (tỷ đồng)	193.17 ↑	38.01	24.50%
Tổng cung (triệu ck)	47.59 ↑	4.82	11.28%
Tổng cầu (triệu ck)	51.42 ↑	10.63	26.05%
<b>Giao dịch NN</b>			
KL mua (triệu ck)	0.47 ↑	0.15	46.81%
KL bán (triệu ck)	0.46 ↑	0.10	27.54%
Giá trị mua (tỷ đồng)	7.13 ↑	3.37	89.32%
Giá trị bán (tỷ đồng)	6.19 ↑	1.52	32.49%

**Các ngưỡng kỹ thuật**

	Điểm	Đánh giá
Kháng cự 1	54	*
Kháng cự 2	57	**
Kháng cự 3	vùng 60 - 62	***
Hỗ trợ 1	vùng 50 điểm	**
Hỗ trợ 2	vùng 45 điểm	***
Hỗ trợ 3		

- \* Yếu
- \*\* Trung Bình
- \*\*\* Mạnh
- \*\*\*\* Rất mạnh

**Thanh khoản**

KLGD Khớp lệnh	Giá trị (cổ phiếu/phiên)
Bình quân 5 phiên	21,563,600
Bình quân 22 phiên	25,814,660
Cao nhất trong 6 tháng	111,859,504
Thấp nhất trong 6 tháng	15,358,600
Phiên gần nhất	23,300,000

**Phân tích kỹ thuật:**



*Đồ thị VN-Index*



*Đồ thị HNX-Index*

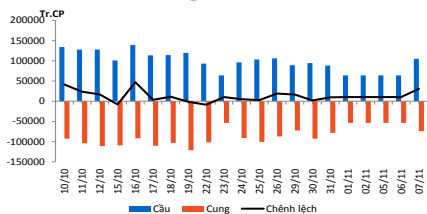
Trạng thái kỹ thuật trên chỉ số hai sàn có nét tương đồng nhau là đã rơi vào tình trạng OVER SOLD sau một thời gian dao động – giảm khá dài. Các công cụ S.O cho thấy tính chu kỳ của dòng tiền đầu cơ bắt đáy sẽ có xu hướng gia tăng nhẹ; trong khi đó công cụ MFI kì ngắn (5) đã tăng lên cắt với MFI (14) là tín hiệu thể hiện sóng phục hồi ngắn hạn khá đáng tin cậy trên công cụ đo lường sức mạnh của dòng tiền trên thị trường. Các tín hiệu tương đồng này cho thấy một cơ hội phục hồi ngắn hạn của thị trường.

Mặc dù vậy, thanh khoản chưa có dấu hiệu cải thiện. VN-index vẫn “dựa” vào nhóm cổ phiếu vốn hóa lớn, trong khi đó HNX nếu loại trừ giao dịch “cao đặc biệt” trên SHB, SCR thì thanh khoản thực tế toàn sàn ở mức rất thấp, vẫn chỉ dưới 15 triệu đơn vị. Như vậy, chưa có tín hiệu cho sự thay đổi xu thế của thị trường.

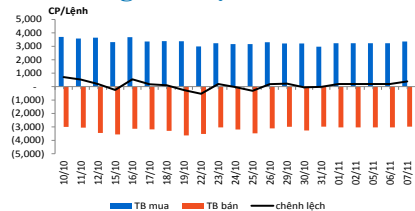
Trong một vài phiên sắp tới, nếu không xuất hiện thông tin đột biến tác động thì kịch bản kỹ thuật có xác suất xảy ra cao nhất là kịch bản phục hồi retest (kiểm chứng ngược), trong đó VN-Index test lại 490 điểm (xem đồ thị) và HNX-Index test lại đường kháng cự (EMA (30) quanh vùng 54 điểm). Ở giai đoạn hiện tại, mức phục hồi này có thể khá đáng kể cho mục tiêu giao dịch ngắn hạn, tuy nhiên chúng tôi vẫn khuyến nghị NĐT thận trọng bởi các rủi ro về thời gian thanh toán (T+3) cũng như những rủi ro về mặt thông tin thường tương đối khó dự báo trong giai đoạn hiện tại. Ngược lại, với NĐT còn giữ cổ phiếu thì những phiên phục hồi này là cơ hội rất tốt để giảm bớt các cổ phiếu ngắn hạn và cơ cấu lại danh mục dần dần sang mục tiêu đầu tư trung – dài hạn.

**HSX:**

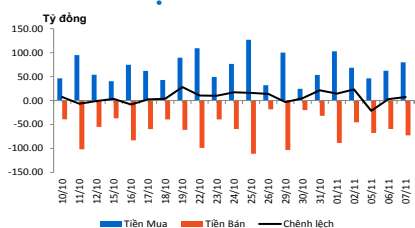
**Cung cầu**



**Trung bình lệnh mua/bán**



**Giao dịch NĐTNN**



**Diễn biến thị trường sàn Hồ Chí Minh**

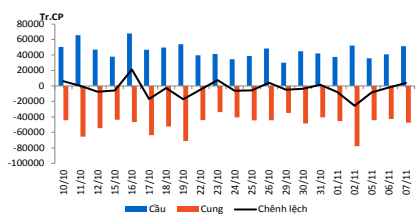
Trên HOSE, chỉ số chính VN-Index mở cửa giằng co khi các mã Large Cap tăng nhẹ quanh tham chiếu. Dù vậy, đà tăng khá mong manh khi lực cầu vẫn tỏ ra dè dặt. EIB giao dịch yếu, trong khi STB giảm nhẹ. Giao dịch tại ITA và KBC trở về trạng thái bình thường. Đợt 1, VN-index chỉ tăng nhẹ 0,22% lên mức 377,83 điểm.

Đến cuối phiên sáng, với sự tích cực ở CTG, VCB cùng với đà tăng nhẹ của MBB, ACB... nhóm cổ phiếu Ngân hàng đang nằm trong nhóm tăng mạnh nhất thị trường. VN-Index đóng cửa phiên sáng tăng khá 0.69% lên 379.56. Khối lượng khớp lệnh tăng mạnh lên mức 23 triệu đơn vị, giá trị 258 tỷ đồng. Các cổ phiếu đáng chú ý khác gồm có: SBT tăng trần trở lại sau một vài phiên giảm sàn trước thông tin thay đổi nhân sự. Trong khi đó, SCR vẫn giảm nhẹ với lực cầu giá thấp xuất hiện khá mạnh từ đầu phiên. ITA tăng trần trở lại với khối lượng giao dịch hàng đầu trên HOSE.

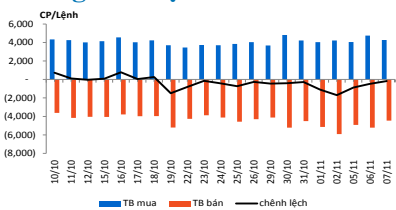
VN-Index đóng cửa phiên tăng mạnh 1.05% và đang đứng ở mức 380.9 điểm. Khối lượng khớp lệnh đạt gần 26 triệu đơn vị, giá trị 277 tỷ đồng. Cổ phiếu Ngân hàng thu hút sự chú ý khi CTG và VCB bật tăng trần với sự hỗ trợ của lực cầu ngoại. ITA và KBC trở lại đà tăng trần quen thuộc với việc ITA khớp lệnh dẫn đầu trên HOSE. Bất ngờ nhất có lẽ thuộc về APC khi được mua mạnh hơn 1.7 triệu đơn vị, đứng thứ hai về khớp lệnh. Trái ngược với các cổ phiếu ngân hàng, STB vẫn còn giảm nhẹ, trong khi SBT đã bật tăng trần mạnh mẽ trở lại.

**HNX:**

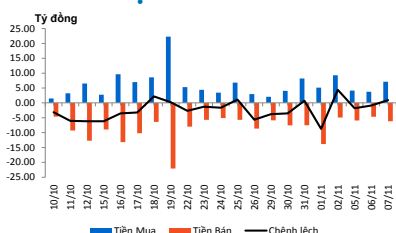
**Cung cầu**



**Trung bình lệnh mua/bán**



**Giao dịch NĐTNN**



**Diễn biến thị trường Hà Nội:**

Sau 10 phiên giảm điểm liên tiếp và giao dịch bi quan, dòng tiền đầu cơ có dấu hiệu trở lại trên HNX giúp HNX-Index lấy lại sắc xanh. FLC nhanh chóng tiếp cận mức giá trần, trong khi hàng loạt mã chứng khoán như KLS, CTS, BVS, VND đều tăng nhẹ, thậm chí AVS tăng trần dù tuyên bố có thể phải đóng cửa. Tín hiệu bắt đáy tại SCR khá rõ khi cầu giá thấp chờ sẵn ngay từ đầu phiên, nhưng cũng không loại trừ khả năng để tạo sự yên tâm cho bên bán, nhằm ngăn chặn đà bán tháo. SHB giao dịch mạnh nhất thị trường với hơn 2 triệu đơn vị khớp lệnh chỉ trong 15 phút sau khi mở cửa.

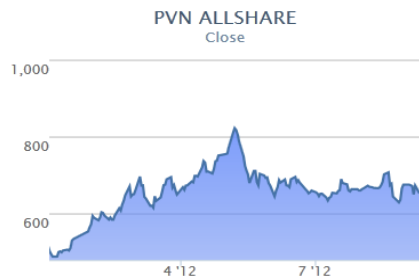
Phiên sáng, SHB tiếp tục giảm nhưng khối lượng lại có phiên thứ hai đột biến, gần 10 triệu đơn vị. Đây đã là phiên thứ 9 SHB có khối lượng giao dịch khủng với đà giảm điểm chiếm ưu thế. HNX-Index tăng khá mạnh 1.28% lên 51.31. Khối lượng khớp lệnh đạt gần 24 triệu đơn vị, giá trị 148 tỷ đồng. Giao dịch đang bắt ngờ hưng phấn trở lại, khối ngoại cũng tăng cường giao dịch.

Cuối phiên, HNX-Index tăng đến 1.82% lên 51.58 điểm. Khối lượng cải thiện đạt gần 31 triệu đơn vị, giá trị 193 tỷ đồng. SCR vẫn chưa thể tăng dù lượng đặt mua là tương đối lớn – SCR hôm nay khớp lệnh hơn 4.5 triệu đơn vị. SHB tiếp tục gây bất ngờ lớn khi có phiên thứ 9 giao dịch khủng với khối lượng khớp lệnh hơn 11 triệu đơn vị, trong đó có 10 triệu cổ phiếu giao dịch trong phiên sáng. SHB đột ngột bật tăng nhẹ về cuối phiên. Nhóm cổ phiếu chứng khoán trên HNX là môi lửa của phiên hôm nay, giao dịch khá sôi động, đặc biệt là ở KLS và VND.

## DIỄN BIẾN BỘ CHỈ SỐ PVN-INDEX

Bloomberg : PVNI <GO> www.pvnindex.vn

### Chỉ số Đại diện

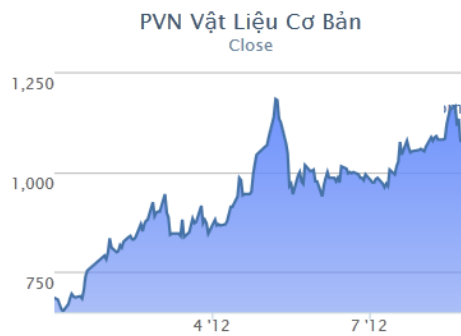


### Chỉ số PVN 10



Chỉ số	Giá đóng cửa	Thay đổi	% Thay đổi
PVN 10	683.61	↑ 8.89	↑ 1.32
PVN ALL SHARE CONTINUOUS	641.41	↑ 2.99	↑ 0.47
PVN ALLSHARE	623.8	↑ 2.84	↑ 0.46
PVN ALLSHARE HNX	469.7	↑ 10.43	↑ 2.27
PVN ALLSHARE HSX	682.82	↑ 1.79	↑ 0.26
PVN Vật Liệu Cơ Bản	1011.59	→ 0	→ 0
PVN Dịch Vụ Tiêu Dùng	767.61	↑ 21.13	↑ 2.83
PVN Tài Chính	423.16	↑ 10.47	↑ 2.54
PVN Công Nghiệp	292.4	↑ 6.95	↑ 2.44
PVN Dầu Khí	631.56	↑ 1.5	↑ 0.24
PVN Dịch Vụ Tiện Ích	558.57	↑ 4.32	↑ 0.78

### Chỉ số Ngành



## Diễn biến của cổ phiếu các công ty thuộc PVN

Phiên giao dịch hôm nay, trong 28 cổ phiếu niêm yết trên HOSE và HNX có 8 mã cổ phiếu đứng giá, và 20 cổ phiếu tăng giá. Trung bình, các cổ phiếu thuộc nhóm này tăng 4,81% và tổng khối lượng giao dịch đạt mức thấp với 4,942 triệu đơn vị.

Dưới đây là diễn biến của các mã cổ phiếuthuộc tập đoàn PVN phiên ngày 07/11:

STT	Mã	Tên công ty	Giá đóng cửa (VNĐ)	KLGD (cp)	Tăng/Giảm (%)	P/B *	P/E trailing*	Nơi giao dịch
1	PCG	CTCP Đầu tư và Phát triển Gas Đô thị	5,000.0	5,800	↑ 6.38	0.44	13.51	HNX
2	PCT	CTCP Vận tải Dầu khí Cửu Long	2,700.0	10,100	↑ 3.85	0.27	24.55	HNX
3	PFL	Công ty cổ phần Dầu khí Đông Đô	2,200.0	195,500	↑ 4.76	0.13	0.22	HNX
4	PGS	CTCP Kinh doanh Khí hóa lỏng Miền Nam	16,500.0	369,500	↑ 2.48	1.35	1.10	HNX
5	PPS	CTCP Dịch vụ Kỹ thuật Điện lực Dầu khí Việt Nam	8,500.0	146,700	↑ 3.66	0.79	5.38	HNX
6	PPE	CTCP Tư vấn Điện lực Dầu khí Việt Nam	4,700.0	-	→ 0.00	0.43	2.60	HNX
7	PSI	CTCP Chứng Khoán Dầu khí	3,500.0	500	↑ 6.06	0.35	N/A	HNX
8	PVC	Tổng Công ty Dung dịch khoan và Hóa phẩm Dầu khí-CTCP	11,900.0	185,000	↑ 6.25	0.71	1.78	HNX
9	PVE	Tổng Công ty Tư vấn Thiết kế Dầu khí-CTCP	8,000.0	8,300	↑ 5.26	1.40	3.65	HNX
10	PVG	CTCP Kinh doanh khí hóa lỏng Miền Bắc	7,600.0	82,200	↑ 1.33	0.49	5.47	HNX
11	PVI	Công ty Cổ phần PVI	15,300.0	3,900	→ 0.00	0.66	7.73	HNX
12	PVR	CTCP Kinh doanh Dịch vụ cao cấp Dầu khí Việt Nam	3,200.0	-	→ 0.00	0.31	1.50	HNX
13	PVS	Tổng CTCP Dịch vụ Kỹ thuật Dầu khí Việt Nam	14,800.0	667,692	↑ 3.50	1.25	3.96	HNX
14	PVX	Tổng CTCP Xây lắp Dầu khí Việt Nam	4,300.0	1,298,892	↑ 2.38	0.19	1.62	HNX
15	GAS	Tổng công ty Khí Việt Nam - CTCP	39,000.0	115,790	→ 0.00	3.15	12.50	HSX
16	DPM	Tổng công ty Phân bón và Hóa chất Dầu khí-CTCP	34,900.0	254,380	→ 0.00	2.09	5.64	HSX
17	CNG	Công ty cổ phần CNG Việt Nam	22,300.0	19,050	↑ 1.36	1.02	2.71	HSX
18	GSP	CTCP Vận tải Sản phẩm khí quốc tế	6,300.0	9,010	↑ 3.28	0.54	4.60	HSX
19	PET	Tổng CTCP Dịch vụ Tổng hợp Dầu khí	10,900.0	101,250	↑ 2.83	0.62	2.68	HSX
20	PGD	CTCP Phân phối khí thấp áp Dầu khí Việt Nam	27,800.0	39,790	↑ 0.36	1.36	3.93	HSX
21	PTL	CTCP Đầu tư Hạ tầng và Đô thị Dầu khí	2,100.0	259,150	↑ 5.00	0.20	1.63	HSX
22	PVD	Tổng CTCP khoan và dịch vụ khoan Dầu khí	35,100.0	39,140	↑ 0.29	1.19	6.90	HSX
23	PVF	Tổng Công ty Tài Chính Cổ phần Dầu khí Việt Nam	7,000.0	695,050	↑ 4.48	0.61	8.86	HSX
24	PVT	Tổng CTCP vận tải Dầu khí	3,800.0	320,400	↑ 2.70	0.39	34.55	HSX
25	PXI	CTCP Xây dựng công nghiệp & dân dụng dầu khí	3,600.0	32,830	→ 0.00	0.35	2.40	HSX
26	PXM	CTCP Xây lắp Dầu khí Miền Trung	2,200.0	42,130	→ 0.00	0.20	1.15	HSX
27	PXS	CTCP Kết cấu Kim loại và Lắp máy Dầu khí	8,100.0	39,490	↑ 1.25	0.61	2.43	HSX
28	PXT	CTCP Xây lắp Đường ống Bể chứa Dầu khí	3,900.0	1,300	→ 0.00	0.36	2.57	HSX
29	NT2	CTCP Điện lực Dầu khí Nhơn Trạch 2	4,300.0	7,000	→ 0.00	0.39	4.61	UPCOM
30	POV	CTCP Xăng dầu Dầu khí Vũng Áng	7,700.0	-	→ 0.00	0.72	0.00	UPCOM
31	PSP	CTCP Cảng dịch vụ Dầu khí Đình Vũ	4,500.0	7,200	↑ 2.27	0.46	13.58	UPCOM
32	PSB	CTCP Đầu tư Dầu khí Sao Mai -Bến Đình	4,400.0	6,400	↑ 10.00	0.39	3.95	UPCOM
32	PTT	CTCP Vận tải Dầu khí Đông Dương	3,800.0	-	→ 0.00	0.34	N/A	UPCOM

## THỐNG KÊ GIAO DỊCH

## HSX

## 5 cổ phiếu giao dịch nhiều nhất

Mã	Tham chiếu	Đóng cửa	± %	Giá trị giao dịch (1 triệu VND)
MBB	13,000	13,100	0.77	21,543,266
STB	18,700	18,600	-0.53	16,517,010
APC	9,600	10,000	4.17	15,895,106
CTG	16,900	17,700	4.73	18,394,871
ITA	3,800	3,900	2.63	12,429,679

## HNX

## 5 cổ phiếu giao dịch nhiều nhất

Mã	Tham chiếu	Đóng cửa	± %	Giá trị giao dịch (1 triệu VND)
SHB	4,800	4,900	2.08	52,641
SCR	4,500	4,300	-4.44	20,373
HGM	86,500	90,000	4.05	20,317
VND	7,800	7,900	1.28	15,456
KLS	7,100	7,300	2.82	10,783

## 5 cổ phiếu tăng nhiều nhất

Mã	Tham chiếu	Đóng cửa	Tăng	± %
PTL	2,000	2,100	100	5.00
DIG	12,000	12,600	600	5.00
BMC	40,500	42,500	2,000	4.94
BVH	26,400	27,700	1,300	4.92
DXV	4,100	4,300	200	4.88

## 5 cổ phiếu tăng nhiều nhất

Mã	Tham chiếu	Đóng cửa	Tăng	± %
PSG	900	1,000	100	11.11
SDJ	1,200	1,300	100	8.33
KSD	1,400	1,500	100	7.14
S91	4,300	4,600	300	6.98
APS	2,900	3,100	200	6.90

## 5 cổ phiếu giảm nhiều nhất

Mã	Tham chiếu	Đóng cửa	Giảm	± %
VSG	1,000	900	-100	-10.00
VES	1,000	900	-100	-10.00
DDM	1,400	1,300	-100	-7.14
TMS	20,000	19,000	-1,000	-5.00
VPH	4,000	3,800	-200	-5.00

## 5 cổ phiếu giảm nhiều nhất

Mã	Tham chiếu	Đóng cửa	Giảm	± %
THV	900	800	-100	-11.11
VC3	10,000	9,300	-700	-7.00
S55	17,200	16,000	-1,200	-6.98
HCT	5,800	5,400	-400	-6.90
B82	10,300	9,600	-700	-6.80

## 5 CP được NĐT nước ngoài mua/bán nhiều nhất

Mã	GT mua (triệu VND)	Mã	GT bán (triệu VND)
DPR	12,719	DPR	12,719
CTG	10,882	STB	11,430
KDC	9,162	KDC	9,415
HSG	6,221	BVH	8,380
VIC	5,245	CTG	4,156

## 5 CP được NĐT nước ngoài mua/bán nhiều nhất

Mã	GT mua (triệu VND)	Mã	GT bán (triệu VND)
PVS	5,055	PGS	1,725
LAS	1,161	AAA	1,028
VNR	151	VNR	871
PLC	150	SDT	615
SD7	142	VC1	296

# KHUYẾN CÁO SỬ DỤNG

Báo cáo này được thực hiện bởi Ban Phân tích - Công ty cổ phần Chứng khoán Dầu khí. Những thông tin trong báo cáo này được thu thập từ các nguồn đáng tin cậy và đánh giá một cách thận trọng. Tuy nhiên, Công ty cổ phần Chứng khoán Dầu khí không chịu bất kỳ trách nhiệm nào đối với tính chính xác, trung thực, đầy đủ của các thông tin được cung cấp cũng như những tổn thất có thể xảy ra khi sử dụng báo cáo này. Mọi thông tin, quan điểm trong báo cáo này có thể được thay đổi mà không cần báo trước. Báo cáo này được xuất bản với mục đích cung cấp thông tin và hoàn toàn không hàm ý khuyến cáo người đọc mua, bán hay nắm giữ chứng khoán.

Người đọc cần lưu ý: Công ty cổ phần Chứng khoán Dầu khí có thể có những hoạt động hợp tác với các đối tượng được nêu trong báo cáo và có thể có xung đột lợi ích với các nhà đầu tư.

Báo cáo này thuộc bản quyền của Công ty cổ phần Chứng khoán Dầu khí. Mọi hành vi in ấn, sao chép, sửa đổi nội dung mà không được sự cho phép của Công ty cổ phần Chứng khoán Dầu khí đều được coi là sự vi phạm pháp luật.

## THÔNG TIN LIÊN HỆ

### Ban Phân tích

E -mail: [research@psi.vn](mailto:research@psi.vn)

Tel: (84-4) 3934 3888

## CHỨNG KHOÁN DẦU KHÍ



*Trụ sở chính:*

18 Lý Thường Kiệt, Quận Hoàn Kiếm, Hà Nội - ĐT: (84-4) 39343888; Fax: (84-4) 39343999

*Chi nhánh TP.HCM:*

Số 24 – 26 Hồ Tùng Mậu, Quận I, TP.Hồ Chí Minh - ĐT (84-8) 3914 6789; Fax(84-8) 3914 6969

*Chi nhánh Vũng Tàu:*

Tầng 5, tòa nhà Silver Sea, số 47 Ba Cu, phường 1, TP.Vũng Tàu – ĐT: (84-64) 62545 20 - 22 - 23 -24 - 26; Fax: (84-64) 6254521

*Chi nhánh Đà Nẵng:*

Tầng 3, tòa nhà số 53 Lê Hồng Phong, Quận Hải Châu, Tp. Đà Nẵng – ĐT: (84-0511)3899338; Fax: (84-0511) 3899339