

### NHẬN ĐỊNH THỊ TRƯỜNG

HSX:

**Nhận định thị trường:**

#### Tổng quan thị trường

	Giá trị	Thay đổi	± %
VN-Index	486.30 ↑	10.00	2.10%
KLGD (triệu ck)	100.55 ↓	-7.53	-6.97%
GTGD (tỷ đồng)	1,804.18 ↑	93.08	5.44%
Tổng cung (triệu ck)	199.05 ↓	-17.50	-8.08%
Tổng cầu (triệu ck)	282.87 ↓	-5.33	-1.85%
<b>Giao dịch NN</b>			
KL mua (triệu ck)	5.63 ↓	-3.70	-39.64%
KL bán (triệu ck)	4.06 ↑	1.78	77.93%
Giá trị mua (tỷ đồng)	143.60 ↓	-52.57	-26.80%
Giá trị bán (tỷ đồng)	100.61 ↑	38.73	62.58%

Tây Ban Nha và Anh tuyên bố nền kinh tế suy thoái trở lại sau hai quý sụt giảm liên tiếp, nâng tổng số quốc gia chính thức rơi vào suy thoái tại châu Âu lên con số 12.

Dầu sụt giảm do lo ngại về suy giảm kinh tế toàn cầu. Giá dầu Minas phiên gần nhất đóng cửa mức 122,61 USD/thùng, giảm 12,4% so với mức giá đỉnh cao hồi cuối tháng 3

Đại diện cho các nhà đầu tư ngoại - các ngân hàng lưu ký toàn cầu đang hiện diện tại Việt Nam như HSBC, Citibank, Deutsche bank, Standard Chartered bank đồng loạt phản ánh mối quan ngại của nhà đầu tư ngoại nếu Việt Nam dự kiến triển khai ý tưởng T+3 do Trung tâm Lưu ký chứng khoán (VSD) nêu ra mới đây. Theo đó, ý kiến phản hồi của họ chủ yếu xoay quanh các nội dung như nguyên tắc chuyển giao tiền – chứng khoán đồng thời, vấn đề quản trị rủi ro khi thanh toán trong 2 ngày khác nhau và quyền lợi của khách hàng (lãi suất qua đêm).

*Các tín hiệu xác nhận break out khỏi kháng cự mạnh đã chính thức xuất hiện khi phiên hôm nay VN-index tạo một khoảng trống và vượt khỏi 480 điểm, còn HNX-Index tiếp tục có một phiên tăng mạnh tạo thành một cây nến trắng dài. Về mặt kỹ thuật, chỉ số hai sàn có khả năng xuất hiện những đợt điều chỉnh nhẹ kiểm chứng lại hỗ trợ ngắn hạn mới thiết lập là 480 điểm với VN-Index và 80 điểm với HNX-index, tuy nhiên hai sàn có khả năng cao sẽ tiếp tục tăng điểm. Kháng cự tiếp theo của HNX-Index ở mức 90 điểm. NĐT ngắn hạn nên tham gia vào thị trường, và nên tận dụng cơ hội giải ngân nếu thị trường xuất hiện những đợt điều chỉnh retest lại ngưỡng hỗ trợ mới.*

Công Ty CPCCK Dầu khí  
18 Lý Thường Kiệt, Hà Nội  
ĐT: (84-4) 39343888  
Fax: 393439999

## HNX:

## Nhận định thị trường:

## Tổng quan thị trường

	Giá trị	Thay đổi	± %
HNX-Index	83.80	↑ 2.50	3.08%
KLGD (triệu ck)	99.39	↓ -1.75	-1.73%
GTGD (tỷ đồng)	1,105.15	↑ 41.73	3.92%
Tổng cung (triệu ck)	111.19	↓ -22.32	-16.72%
Tổng cầu (triệu ck)	145.46	↓ -2.80	-1.89%
<b>Giao dịch NN</b>			
KL mua (triệu ck)	3.45	↑ 1.52	78.65%
KL bán (triệu ck)	1.59	↓ -0.55	-25.66%
Giá trị mua (tỷ đồng)	34.54	↓ -14.09	-28.98%
Giá trị bán (tỷ đồng)	18.37	↓ -13.58	-42.50%



Đồ thị HNX-Index.

Phiên hôm nay HNX-Index tạo nên một cây nến trắng dài, chính thức xác nhận tín hiệu break out khỏi ngưỡng kháng cự 80 điểm. Đây là một tín hiệu tích cực, cho thấy chỉ số có khả năng cao sẽ bước vào một sóng tăng trong ngắn hạn. Mặc dù vậy, với mức tăng của dòng tiền như hiện tại thì có khả năng HNX-Index sẽ xuất hiện những đợt đi ngang hoặc giảm nhẹ trong phiên với tính chất của những dịch chuyển retest lại ngưỡng hỗ trợ 80 điểm.

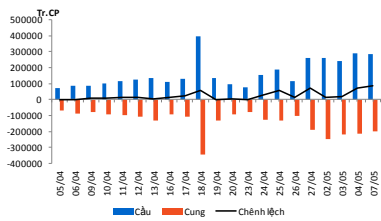
Công cụ dòng tiền MFI bắt đầu tăng trở lại. Khả năng tăng mạnh của chỉ số HNX- Index sẽ cao hơn nếu thanh khoản thị trường tiếp tục tăng trong những phiên sắp tới.

*HNX-Index break out khỏi kháng cự 80 điểm, biến ngưỡng này trở thành một hỗ trợ ngắn hạn là một tín hiệu rất tích cực. Trong những phiên sắp tới, HNX-index có thể xuất hiện những đợt điều chỉnh kiểm chứng lại 80 điểm, tuy nhiên nếu không có thông tin tiêu cực tác động thì có khả năng cao chỉ số đi vào một đợt sóng tăng ngắn hạn. NĐT nên tận dụng những lúc thị trường điều chỉnh để tăng tỷ lệ cổ phiếu trong danh mục. HNX-Index có kháng cự mạnh tại 90 điểm.*

**HSX:**

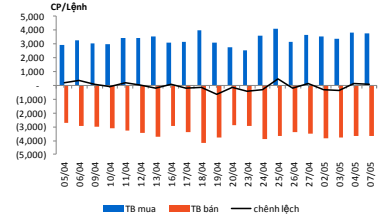
**Diễn biến thị trường sàn Hồ Chí Minh**

**Cung cầu**



Mở cửa phiên giao dịch, trên sàn HOSE, nhóm cổ phiếu lớn chỉ tăng nhẹ tạo lực đỡ cho thị trường, trong khi đó nhóm cổ phiếu đầu cơ vừa và nhỏ tiếp tục bứt phá mạnh giúp VN-Index 5.63 điểm, tương ứng 1.18% lên 481.95 điểm trong đợt khớp lệnh thứ nhất. Thanh khoản cũng đạt mức cao với hơn 6.7 triệu đơn vị, tương đương 92 tỷ đồng. Những cổ phiếu như PVT, HLA, VNE, REE, TLH... đồng loạt tăng trần và có giao dịch khá mạnh.

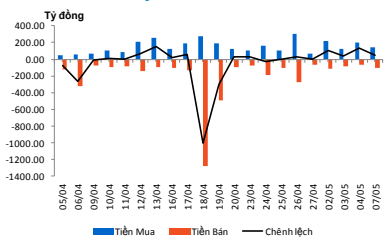
**Trung bình lệnh mua/bán**



Dấu hiệu điều chỉnh trong phiên xuất hiện từ sau 10h00 làm cho đà tăng của thị trường bị chững lại và có xu hướng thu hẹp dần. Thay vào đó thanh khoản lại tăng vọt với 100 triệu đơn vị và khoảng 1,400 tỷ đồng giá trị.

VN-Index tăng gần 10 điểm, tương ứng 2.1% đóng cửa ở mức cao nhất của phiên là 486.31 điểm. Như vậy, trong một ngày, VN-Index đã vượt 2 ngưỡng kháng cự quan trọng là 480 điểm và 485 điểm.

**Giao dịch NĐTNN**

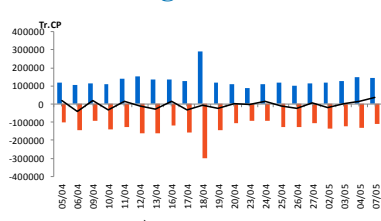


Đóng góp vào mức tăng mạnh mẽ của VN-Index buổi chiều là việc BVH bất ngờ tăng trần lên 71,500 đồng/cp, hay MSN cũng tăng đến 3.7% lên 112,000 đồng/cp. Những cổ phiếu tăng trần khác như DPM, PVD, PVF, SSI, REE tác động hết sức đến chỉ số VN-Index và cả VN30.

**HNX:**

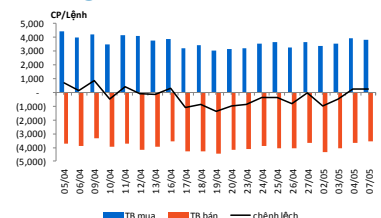
**Diễn biến thị trường Hà Nội:**

**Cung cầu**



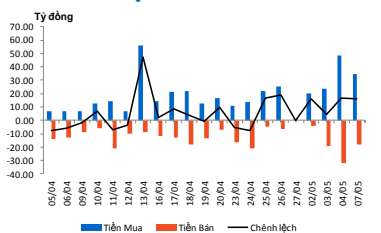
Mở cửa phiên giao dịch, HNX-Index dễ dàng vượt qua mốc 82 điểm nhằm khẳng định chỉ số đã an toàn vượt ngưỡng kháng cự mạnh 80 điểm. Với đà tăng mạnh đó, HNX-Index ghi nhận mức tăng 1.48 điểm, tức 1.82% đạt trên 82.75 điểm sau 15 phút mở cửa. Toàn sàn có gần 160 mã tăng giá, đáng chú ý là cổ phiếu HBB và SHB đồng loạt tăng trần sau khi cổ đông của hai ngân hàng này lần lượt thông qua đề án sáp nhập. Thanh khoản thị trường tăng đáng kể, với hơn 10.44 triệu đơn vị, tương đương 112.84 tỷ đồng. HBB dẫn đầu với 1.36 triệu đơn vị, tiếp theo là SHS, APS, PGS, PVG... Nhóm cổ phiếu chứng khoán cũng đồng loạt khởi sắc với khá nhiều mã tăng trần.

**Trung bình lệnh mua/bán**



Đà tăng tại HNX mạnh mẽ hơn nhiều, với gần 300 mã tăng giá, trong đó 203 mã tăng kịch trần. Nhiều mã cổ phiếu có giao dịch hàng triệu đơn vị. Sự sôi động đó giúp HNX-Index tăng 2.52 điểm, tương ứng 3.1% đóng cửa 83.79 điểm. Nhìn trên đồ thị, chỉ số này tăng dựng đứng ở những phút cuối phiên.

**Giao dịch NĐTNN**



NĐTNN cũng mua vào mạnh. Tại HNX, lượng mua vào của họ đạt trên 3.4 triệu đơn vị, tương đương 34 tỷ đồng, chủ yếu tập trung vào hai mã HBB (gần 1.7 triệu) và PVX hơn 386 ngàn đơn vị.

## Diễn biến của cổ phiếu các công ty thuộc PVN

Phiên giao dịch hôm nay, tất cả 26 cổ phiếu niêm yết trên HOSE và HNX đều tăng giá. Cổ phiếu tăng giá nhiều nhất là PVS (tăng 6,91%). Trung bình, các cổ phiếu thuộc nhóm này tăng 5,17% và tổng khối lượng giao dịch đạt gần 28,3 triệu đơn vị.

Dưới đây là diễn biến của các mã cổ phiếu thuộc tập đoàn PVN phiên ngày 07/05:

STT	Mã	Tên công ty	Giá đóng cửa (VNĐ)	KLGD (cp)	Tăng/Giảm (%)	P/B *	P/E trailing*	Nơi giao dịch
1	PCG	CTCP Đầu tư và phát triển Gas Đô thị	5,900	6,500	↑ 5.36	0.52	15.95	HNX
2	PFL	CTCP Dầu khí Đông Đô	7,000	813,300	↑ 6.06	0.41	0.69	HNX
3	PGS	CTCP Kinh doanh Khí hóa lỏng Miền Nam	27,600	764,500	↑ 6.98	2.26	1.84	HNX
4	PPS	CTCP Dịch vụ Kỹ thuật Điện lực Dầu khí VN	17,200	657,500	↑ 6.83	1.60	10.89	HNX
5	PPE	CTCP Tư vấn Điện lực Dầu khí Việt Nam	5,900	9,700	↑ 1.72	0.54	3.26	HNX
6	PSG	CTCP Đầu tư và Xây Lấp Dầu khí Sài Gòn	4,800	841,500	↑ 6.67	0.47	N/A	HNX
7	PSI	CTCP Chứng Khoán Dầu khí	7,300	1,201,400	↑ 5.80	0.44	1.09	HNX
8	PVC	Tổng CTCP Dung dịch khoan và Hóa phẩm Dầu khí	19,400	596,840	↑ 6.59	3.40	8.86	HNX
9	PVE	Tổng công ty Tư vấn và Thiết kế Dầu khí	14,300	699,200	↑ 6.72	0.92	10.29	HNX
10	PVG	CTCP Kinh doanh khí hóa lỏng Miền Bắc	15,700	1,333,400	↑ 6.80	0.67	7.93	HNX
11	PVI	Tổng CTCP Bảo hiểm Dầu khí	21,900	207,145	↑ 5.29	2.10	10.28	HNX
12	PVR	CTCP Kinh doanh Dịch vụ cao cấp Dầu khí VN	7,400	42,200	↑ 5.71	0.63	1.98	HNX
13	PVS	Tổng CTCP Dịch vụ Kỹ thuật Dầu khí	20,100	4,240,200	↑ 6.91	0.89	7.56	HNX
14	PVX	Tổng CTCP Xây lắp Dầu khí VN	12,000	7,466,100	↑ 5.26	0.72	1.94	HNX
15	DPM	Tổng công ty Phân bón và Hóa chất Dầu khí	39,300	1,135,050	↑ 4.80	1.80	4.78	HSX
16	GSP	CTCP Vận tải Sản phẩm khí quốc tế	11,400	327,550	↑ 4.59	0.98	8.32	HSX
17	PET	Tổng CTCP Dịch vụ Tổng hợp Dầu khí	17,200	1,917,740	↑ 4.88	0.98	4.24	HSX
18	PGD	CTCP Phân phối khí thấp áp Dầu khí VN	37,000	77,810	↑ 2.49	1.81	5.23	HSX
19	PTL	CTCP Đầu tư Hạ tầng và Đô thị Dầu khí	6,600	462,210	↑ 4.76	0.64	5.12	HSX
20	PVD	Tổng CTCP khoan và dịch vụ khoan Dầu khí	43,800	629,120	↑ 4.78	1.48	8.61	HSX
21	PVF	Tổng CTCP Tài chính Dầu khí	16,100	2,184,840	↑ 4.55	1.41	20.38	HSX
22	PVT	Tổng CTCP vận tải Dầu khí	5,900	838,650	↑ 3.51	0.60	53.64	HSX
23	PXI	CTCP Xây dựng công nghiệp & dân dụng dầu khí	8,800	309,580	↑ 4.76	0.84	5.87	HSX
24	PXM	CTCP Xây lắp Dầu khí Miền Trung	8,000	445,240	↑ 3.90	0.72	4.17	HSX
25	PXS	CTCP Kết cấu Kim loại và Lắp máy Dầu khí	13,000	754,540	↑ 4.84	0.98	3.90	HSX
26	PXT	CTCP Xây lắp Đường ống Bể chứa Dầu khí	7,900	328,760	↑ 3.95	0.72	5.20	HSX
27	NT2	CTCP Điện lực Dầu khí Nhơn Trạch 2	4,300	7,000	→ 0.00	0.39	4.61	UPCOM
28	POV	CTCP Xăng dầu Dầu khí Vũng Áng	7,700	-	→ 0.00	0.72	0.00	UPCOM
29	PSP	CTCP cảng dịch vụ dầu khí Đình Vũ	4,500	7,200	↑ 2.27	0.46	13.58	UPCOM
30	PSB	CTCP Đầu tư Sao Mai -Bến Đình	4,400	6,400	↑ 10.00	0.39	3.95	UPCOM
31	PTT	CTCP Vận tải Dầu khí Đông Dương	3,800	-	→ 0.00	0.34	N/A	UPCOM

## THỐNG KÊ GIAO DỊCH

## HSX

## 5 cổ phiếu giao dịch nhiều nhất

Mã	Tham chiếu	Đóng cửa	± %	Giá trị giao dịch (1 triệu VND)
ASM	24,700	25,800	4.45	156,924,000
SSI	23,400	24,500	4.70	71,864,585
STB	23,000	23,600	2.61	69,378,867
DPM	37,500	39,300	4.80	44,524,689
MBB	15,200	15,000	-1.32	50,057,528

## HNX

## 5 cổ phiếu giao dịch nhiều nhất

Mã	Tham chiếu	Đóng cửa	± %	Giá trị giao dịch (1 triệu VND)
PVX	11,400	12,000	5.26	87,991
PVS	18,800	20,100	6.91	84,140
VND	13,500	14,300	5.93	71,675
SCR	17,000	16,800	-1.18	55,270
KLS	12,700	13,200	3.94	51,233

## 5 cổ phiếu tăng nhiều nhất

Mã	Tham chiếu	Đóng cửa	Tăng	± %
VSG	1,400	1,500	100	7.14
VNE	8,000	8,400	400	5.00
VNH	4,000	4,200	200	5.00
NVT	4,000	4,200	200	5.00
TLH	8,000	8,400	400	5.00

## 5 cổ phiếu tăng nhiều nhất

Mã	Tham chiếu	Đóng cửa	Tăng	± %
PLC	24,300	26,000	1,700	7.00
DLR	14,300	15,300	1,000	6.99
PGS	25,800	27,600	1,800	6.98
SD7	12,900	13,800	900	6.98
HOM	8,600	9,200	600	6.98

## 5 cổ phiếu giảm nhiều nhất

Mã	Tham chiếu	Đóng cửa	Giảm	± %
CAD	800	700	-100	-12.50
VNA	6,100	5,800	-300	-4.92
CYC	2,400	2,300	-100	-4.17
VSI	9,900	9,500	-400	-4.04
HAX	5,600	5,400	-200	-3.57

## 5 cổ phiếu giảm nhiều nhất

Mã	Tham chiếu	Đóng cửa	Giảm	± %
TSB	7,200	6,700	-500	-6.94
HGM	109,600	102,000	-7,600	-6.93
VXB	11,600	10,800	-800	-6.90
KST	5,900	5,500	-400	-6.78
GLT	19,200	17,900	-1,300	-6.77

## 5 CP được NĐT nước ngoài mua/bán nhiều nhất

Mã	GT mua (triệu VND)	Mã	GT bán (triệu VND)
MSN	13,256	MBB	16,290
HPG	9,767	STB	12,342
VCB	8,753	PHR	11,734
REE	7,581	VIC	11,133
HVG	7,194	DPM	7,837

## 5 CP được NĐT nước ngoài mua/bán nhiều nhất

Mã	GT mua (triệu VND)	Mã	GT bán (triệu VND)
HBB	11,186	PVS	3,436
PVX	4,556	VCG	2,780
PLC	2,609	PVL	1,440
PVC	1,550	AAA	1,028
PGS	1,546	VNR	962

# KHUYẾN CÁO SỬ DỤNG

Báo cáo này được thực hiện bởi Ban Phân tích - Công ty cổ phần Chứng khoán Dầu khí. Những thông tin trong báo cáo này được thu thập từ các nguồn đáng tin cậy và đánh giá một cách thận trọng. Tuy nhiên, Công ty cổ phần Chứng khoán Dầu khí không chịu bất kỳ trách nhiệm nào đối với tính chính xác, trung thực, đầy đủ của các thông tin được cung cấp cũng như những tổn thất có thể xảy ra khi sử dụng báo cáo này. Mọi thông tin, quan điểm trong báo cáo này có thể được thay đổi mà không cần báo trước. Báo cáo này được xuất bản với mục đích cung cấp thông tin và hoàn toàn không hàm ý khuyến cáo người đọc mua, bán hay nắm giữ chứng khoán.

Người đọc cần lưu ý: Công ty cổ phần Chứng khoán Dầu khí có thể có những hoạt động hợp tác với các đối tượng được nêu trong báo cáo và có thể có xung đột lợi ích với các nhà đầu tư.

Báo cáo này thuộc bản quyền của Công ty cổ phần Chứng khoán Dầu khí. Mọi hành vi in ấn, sao chép, sửa đổi nội dung mà không được sự cho phép của Công ty cổ phần Chứng khoán Dầu khí đều được coi là sự vi phạm pháp luật.

## THÔNG TIN LIÊN HỆ

### Ban Phân tích

E -mail: [research@psi.vn](mailto:research@psi.vn)

Tel: (84-4) 3934 3888

## CHỨNG KHOÁN DẦU KHÍ



**PSI**

*Trụ sở chính:*

**18 Lý Thường Kiệt, Quận Hoàn Kiếm, Hà Nội - ĐT: (84-4) 39343888; Fax: (84-4) 39343999**

*Chi nhánh Hải Phòng*

**Số 5, Hồ Xuân Hương, quận Hồng Bàng, Hải Phòng**

*Chi nhánh TP.HCM:*

**Số 24 – 26 Hồ Tùng Mậu, Quận I, TP.Hồ Chí Minh - ĐT: (84-8) 39111818; Fax: (84-8) 39111919**

*Chi nhánh Vũng Tàu:*

**Phòng 112, Tòa nhà Petro Tower, số 08 Hoàng Diệu, TP.Vũng Tàu – ĐT: (84-64) 62545 20 - 22 - 23 -24 - 26; Fax: (84-64) 6254521**

*Chi nhánh Đà Nẵng:*

**Số 55-56 Đường Nguyễn Văn Linh, Quận Hải Châu, Thành phố Đà Nẵng – ĐT: (84-0511) 3899338; Fax: (84-0511) 3899339**