

NHẬN ĐỊNH THỊ TRƯỜNG

HSX:
Nhận định thị trường:

Tổng quan thị trường

	Giá trị	Thay đổi	± %
VN-Index	444.93	↑ 5.16	1.17%
KL.GD (triệu ck)	61.59	↑ 10.88	21.46%
GTGD (tỷ đồng)	909.61	↑ 257.08	39.40%
Tổng cung (triệu ck)	71.05	↓ -44.91	-38.73%
Tổng cầu (triệu ck)	69.59	↓ -16.96	-19.60%
Giao dịch NN			
KL mua (triệu ck)	2.22	↓ -1.32	-37.41%
KL bán (triệu ck)	5.02	↑ 3.47	224.38%
Giá trị mua (tỷ đồng)	44.70	↓ -31.79	-41.56%
Giá trị bán (tỷ đồng)	120.28	↑ 74.74	164.10%

Thay mặt Chính phủ, Thủ tướng Nguyễn Tấn Dũng vừa ký ban hành Nghị định 24/2012/NĐ-CP về quản lý hoạt động kinh doanh vàng. Theo đó, quyền sở hữu vàng hợp pháp của tổ chức, cá nhân được công nhận và bảo vệ theo quy định của pháp luật. Ngân hàng Nhà nước là cơ quan thay mặt Chính phủ thống nhất quản lý các hoạt động kinh doanh vàng theo quy định.

Theo bản tin kinh tế vĩ mô số 6 do Ủy ban Kinh tế Quốc hội phối hợp với Viện Khoa học xã hội Việt Nam vừa xuất bản, việc giữ CPI ở mức một con số của năm nay là “có tính khả thi” nếu các cơ quan hoạch định chính sách quyết tâm dùng mọi biện pháp và thực hiện quyết liệt để kiềm chế lạm phát. Mức độ giảm nhiều hay giảm ít của lạm phát năm nay, theo bản tin, sẽ phụ thuộc chủ yếu vào hiệu quả của việc phối hợp điều hành chính sách tiền tệ và tài khóa. Bên cạnh đó là nỗ lực khôi phục và củng cố niềm tin của thị trường và dân chúng vào giá trị của đồng nội tệ và tiếp tục hạ thấp lạm phát kỳ vọng.

Theo Bloomberg, trái phiếu USD của Việt Nam có mức tăng giá dẫn đầu thị trường trái phiếu châu Á trong năm nay. Các nỗ lực chống lạm phát và sự gia tăng dự trữ ngoại hối của Việt Nam đã thúc đẩy nhu cầu rút vốn vào trái phiếu Việt Nam của giới đầu tư.

Nhận định thị trường: Chỉ số hai sàn phục hồi mạnh phiên hôm nay nhưng thanh khoản đã không tăng tương ứng. Đường bình quân thanh khoản 10 phiên gần nhất đang có chiều hướng giảm dần. Bên cạnh đó, nhiều mã cổ phiếu bluechips tăng giá phiên hôm nay sẽ mắc phải kháng cự ngắn hạn xuất hiện sau khi giảm khỏi kênh tăng trước đó. Công cụ MFI thể hiện trạng thái dòng tiền đang lưỡng lự, nhưng chưa xuất hiện trạng thái tháo chạy khỏi thị trường. Điểm đáng chú ý nữa là NĐT NN bắt đầu chuyển sang bán ròng. Các yếu tố trên cho thấy hiện tại chưa có tín hiệu nào thể hiện khả năng xuất hiện một đợt sóng tăng mạnh mới. VN-Index có khả năng sẽ tiếp tục dao động với hỗ trợ tại 435 điểm, còn HNX-index tiếp tục nhận 72 điểm là hỗ trợ ngắn hạn.

18 Lý Thường Kiệt, Hà Nội

ĐT: (84-4) 39343888 Fax: 393439999

HNX:**Nhận định thị trường:****Tổng quan thị trường**

	Giá trị	Thay đổi	± %
HNX-Index	74.82 ↑	1.57	2.14%
KL.GD (triệu ck)	80.79 ↑	1.58	1.99%
GTGD (tỷ đồng)	783.33 ↑	127.72	19.48%
Tổng cung (triệu ck)	101.03 ↓	-24.55	-19.55%
Tổng cầu (triệu ck)	119.22 ↑	18.72	18.63%
Giao dịch NN			
KL mua (triệu ck)	0.56 ↓	-1.27	-69.31%
KL bán (triệu ck)	1.13 ↑	0.73	184.19%
Giá trị mua (tỷ đồng)	6.62 ↓	-18.25	-73.38%
Giá trị bán (tỷ đồng)	14.10 ↑	9.50	206.48%



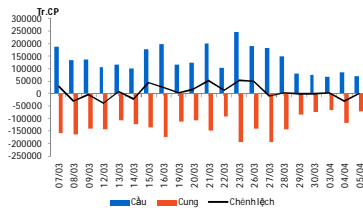
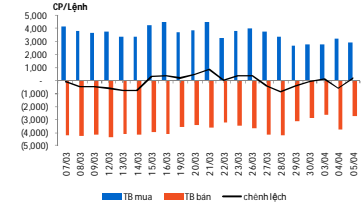
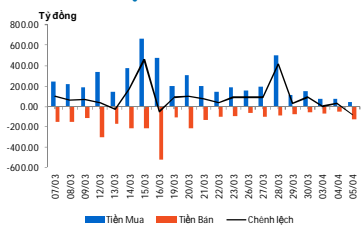
Đồ thị HNX-Index.

HNX-Index tiếp tục dao động trong khoảng 72 – 78 điểm về mặt chỉ số. Phiên phục hồi ngày hôm nay không mang giá trị tín hiệu đảo chiều kỹ thuật.

Thanh khoản khớp lệnh của HNX-index tăng không mạnh, phiên thứ 5 liên tiếp nằm dưới đường bình quân thanh khoản. Đường MA (VOL) cũng đang có chiều hướng đi xuống. Yếu tố sức cầu yếu còn thể hiện qua việc NĐT NN bắt đầu bán ròng trên HNX-index, mặc dù lượng bán ròng chỉ với 500.000 đơn vị.

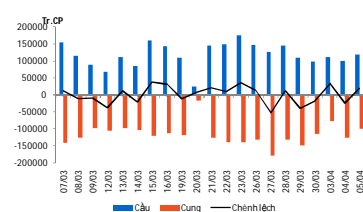
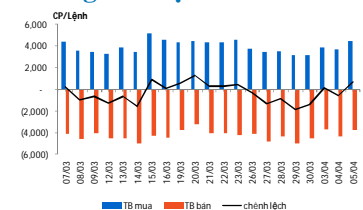
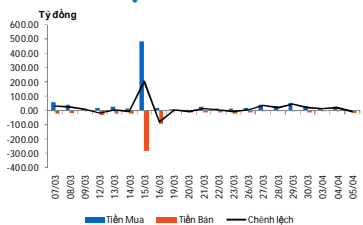
Nhiều mã cổ phiếu bluechips có sức ảnh hưởng lớn tới chỉ số HNX-Index, sau phiên tăng ngày hôm nay thì những phiên tiếp theo sẽ gặp phải các kháng cự ngắn hạn lần lượt tại đường dưới của kênh xu thế mới bị phá vỡ và giới hạn kháng cự đỉnh cũ gần nhất. Nếu thanh khoản không có bước tăng đột phá thì khả năng tăng tiếp vượt đỉnh cũ của nhóm này sẽ khó xảy ra.

HNX-Index có thể sẽ còn tiếp tục trạng thái dao động sideway trong ngắn hạn và chưa xuất hiện tín hiệu tích cực về mặt kỹ thuật cho thấy khả năng bắt đầu của một sóng tăng mạnh. NĐT tạm thời chưa nên tham gia vào thị trường, ngược lại, có thể tận dụng các phiên tăng giá để tái cơ cấu lại danh mục nhằm tăng tỷ lệ cổ phiếu tốt về cơ bản.

HSX:**Cung cầu****Trung bình lệnh mua/bán****Giao dịch NĐTNN****Diễn biến thị trường sàn Hồ Chí Minh**

VN-Index ở đợt khớp lệnh thứ nhất giảm 0.77 điểm, tức 0.18% xuống 439 điểm, bất chấp mức tăng nhẹ của MSN, EIB do ảnh hưởng từ việc BVH và một loạt bluechips khác giảm giá. Sang đợt khớp lệnh liên tục, giao dịch ồ ạt, thanh khoản khá bết tắc khiến thị trường chìm vào sắc đỏ với các mã giảm chiếm tỷ trọng lớn, đến 10h00 VN-Index mất 2.49 điểm, tương ứng 0.57% xuống 437.28 điểm. Về cuối phiên, thị trường có sự cải thiện khi đến 11h05, VN-Index bật tăng 1.82 điểm, tương ứng 0.41% đạt 441.59 điểm. Chỉ số VN-Index được sự hỗ trợ của các bluechips và 100 mã khác tăng giá nên chốt phiên sáng với mức tăng 2.82 điểm, tức khoảng 0.64% đạt 442.59 điểm. Phiên giao dịch buổi chiều, thị trường tăng mạnh theo đà hồi phục ở cuối buổi sáng. VN-Index chốt phiên với mức tăng 5.16 điểm, tương ứng 1.17% đạt 444.93 điểm nhờ các mã BVH, EIB, HAG, PVF, FPT, STB, SSI...

Khối lượng giao dịch sàn HoSe vẫn ở mức 61,5 triệu cổ phiếu, tương đương 909,6 tỷ đồng.

HNX:**Cung cầu****Trung bình lệnh mua/bán****Giao dịch NĐTNN****Diễn biến thị trường Hà Nội:**

Mở cửa HNX-Index tăng 0.05 điểm, tương ứng 0.07% đạt 73.3 điểm. ACB cùng với VND, VCG... khởi sắc nhẹ giúp chỉ số xanh điểm. Trong đợt khớp lệnh liên tục, lực cầu yếu khiến HNX-Index có lúc mất mốc 73 điểm và lùi về 72.81 điểm khi跌 mất 0.44 điểm, tức 0.6% so với tham chiếu, nhưng về cuối phiên đã lấy lại mốc 74 điểm khi tăng 0.77 điểm, tức 1.05% nhờ có hơn 100 mã cổ phiếu tăng giá. Thị trường được hỗ trợ bởi việc VND bất ngờ tăng trần, và sự khởi sắc của HBB, PVX, KLS, SHS, SCR, VCG, WSS và một loạt mã vốn hóa lớn khác. Chốt phiên sáng, HNX-Index tăng hơn 2% lên 74,82 điểm. Sang phiên buổi chiều, thị trường tiếp tục đà tăng điểm mạnh khi một loạt cổ phiếu vốn hóa lớn tăng trần với lực cầu mạnh mẽ như PVX, VND, BVS, PVL. Về cuối phiên, HNX-Index sau khi vượt 75 điểm đã gặp lực bán mạnh nên thụt lùi về 74.81 điểm, tức tăng 1.56 điểm (+2.13%) so với tham chiếu.

Giao dịch tăng vọt lên 63 triệu đơn vị, tương đương 620 tỷ đồng. PVX bất ngờ có giao dịch mạnh, với 8.15 triệu đơn vị, tiếp đó là HBB gần 7 triệu đơn vị

Diễn biến của cổ phiếu các công ty thuộc PVN

Phiên giao dịch hôm nay, trong 26 cổ phiếu niêm yết trên HOSE và HNX có 21 cổ phiếu tăng giá, 3 cổ phiếu đứng giá và 2 cổ phiếu giảm giá. Cổ phiếu tăng giá nhiều nhất là PVX (tăng 6,60%), PSI (tăng 6,56%). Cổ phiếu giảm giá nhiều nhất là PGD (giảm 1,88%). Trung bình, các cổ phiếu thuộc nhóm này tăng 2,44% và tổng khối lượng giao dịch đạt 18,65 triệu đơn vị.

Dưới đây là diễn biến của các mã cổ phiếu thuộc tập đoàn PVN phiên ngày 05/04:

STT	Mã	Tên công ty	Giá đóng cửa (VNĐ)	KLGD (cp)	Tăng/Giảm (%)	P/B *	P/E trailing*	Nơi giao dịch
1	PCG	CTCP Đầu tư và phát triển Gas Đô thị	5,100	5,500	→ 0.00	0.45	13.78	HNX
2	PFL	CTCP Dầu khí Đông Đô	5,800	1,066,100	↑ 5.45	0.34	0.57	HNX
3	PGS	CTCP Kinh doanh Khí hóa lỏng Miền Nam	21,800	324,900	↑ 0.93	1.27	1.45	HNX
4	PPS	CTCP Dịch vụ Kỹ thuật Điện lực Dầu khí VN	16,500	719,000	↑ 6.45	1.35	10.44	HNX
5	PPE	CTCP Tư vấn Điện lực Dầu khí Việt Nam	5,800	400	↑ 1.75	0.54	3.20	HNX
6	PSG	CTCP Đầu tư và Xây Lắp Dầu khí Sài Gòn	4,500	359,100	↑ 2.27	0.41	N/A	HNX
7	PSI	CTCP Chứng Khoán Dầu khí	6,500	635,870	↑ 6.56	0.59	0.97	HNX
8	PVC	Tổng CTCP Dung dịch khoan và Hóa phẩm Dầu khí	15,100	229,330	↑ 2.72	0.90	6.89	HNX
9	PVE	Tổng công ty Tư vấn và Thiết kế Dầu khí	11,900	32,800	↑ 5.31	2.08	8.56	HNX
10	PVG	CTCP Kinh doanh khí hóa lỏng Miền Bắc	12,600	389,800	↑ 3.28	0.81	6.36	HNX
11	PVI	Tổng CTCP Bảo hiểm Dầu khí	18,000	115,486	↓ -1.10	0.77	8.45	HNX
12	PVR	CTCP Kinh doanh Dịch vụ cao cấp Dầu khí VN	7,000	9,485	↑ 6.06	0.67	1.87	HNX
13	PVS	Tổng CTCP Dịch vụ Kỹ thuật Dầu khí	16,700	1,083,320	↑ 0.60	1.41	6.28	HNX
14	PVX	Tổng CTCP Xây lắp Dầu khí VN	11,300	9,736,931	↑ 6.60	0.50	1.83	HNX
15	DPM	Tổng công ty Phân bón và Hóa chất Dầu khí	30,000	372,960	↑ 0.33	1.79	4.85	HSX
16	GSP	CTCP Vận tải Sản phẩm khí quốc tế	8,800	65,300	↑ 1.15	0.79	4.81	HSX
17	PET	Tổng CTCP Dịch vụ Tổng hợp Dầu khí	14,500	514,080	↑ 0.69	1.30	7.92	HSX
18	PGD	CTCP Phân phối khí thấp áp Dầu khí VN	31,400	13,140	↓ -1.88	2.12	9.44	HSX
19	PTL	CTCP Đầu tư Hạ tầng và Đô thị Dầu khí	5,300	379,380	↑ 3.92	0.47	3.66	HSX
20	PVD	Tổng CTCP khoan và dịch vụ khoan Dầu khí	40,000	98,650	↑ 1.27	3.08	15.33	HSX
21	PVF	Tổng CTCP Tài chính Dầu khí	13,200	1,350,370	↑ 4.76	1.17	15.78	HSX
22	PVT	Tổng CTCP vận tải Dầu khí	4,600	480,550	→ 0.00	0.59	36.30	HSX
23	PXI	CTCP Xây dựng công nghiệp & dân dụng dầu khí	6,000	432,950	→ 0.00	0.51	50.00	HSX
24	PXM	CTCP Xây lắp Dầu khí Miền Trung	5,900	21,680	↑ 3.51	0.53	6.69	HSX
25	PXS	CTCP Kết cấu Kim loại và Lắp máy Dầu khí	10,000	189,260	↑ 1.01	0.91	5.21	HSX
26	PXT	CTCP Xây lắp Đường ống Bể chứa Dầu khí	5,700	32,410	↑ 1.79	0.46	1.27	HSX
27	NT2	CTCP Điện lực Dầu khí Nhơn Trạch 2	4,300	7,000	→ 0.00	0.39	4.61	UPCOM
28	POV	CTCP Xăng dầu Dầu khí Vũng Áng	7,700	-	→ 0.00	0.72	0.00	UPCOM
29	PSP	CTCP cảng dịch vụ dầu khí Đình Vũ	4,500	7,200	↑ 2.27	0.46	13.58	UPCOM
30	PSB	CTCP Đầu tư Sao Mai -Bến Đình	4,400	6,400	↑ 10.00	0.39	3.95	UPCOM
31	PTT	CTCP Vận tải Dầu khí Đông Dương	3,800	-	→ 0.00	0.34	N/A	UPCOM

LỊCH SỰ KIỆN

Lịch đấu giá các công ty

Công ty	VĐL (tỷ đồng)	Tổng số CP chào bán	Giá khởi điểm (đ/cp)	Ngày đấu giá
Công ty TNHH MTV Xuất Nhập khẩu và Phát hành Phim Việt Nam	96,73	9.673.828	10.000	20/4/2012
Ngân hàng TMCP Việt Á	3.098	11.661.634	11.500	19/04/2012
Công ty Cổ phần Bảo hiểm Hàng không	500	5.000.000	10.000	29/02/2012
CTCP Thủy sản và Thương mại Thuận Phước	72	692.720	10.000	22/02/2012

Danh sách các công ty đã nộp hồ sơ xin niêm yết

Công ty	Địa chỉ đăng ký niêm yết	VĐL (tỷ đồng)	Ngày nộp hồ sơ
Công ty Cổ phần Xuất nhập khẩu An Giang	HSX	18	27/03/2012
Tổng Công ty Khí Việt Nam – Công ty cổ phần	HSX	1.895	27/03/2012
CTCP Định Gia Nét	HNX	15	24/11/2011
CTCP Du lịch Dầu khí Sapa	HNX	100	18/11/2011

Lịch niêm yết lần đầu

Công ty	Mã CK	Địa chỉ niêm yết	Vốn điều lệ (tỷ đồng)	Ngày giao dịch
Cổ phiếu CTCP Liên doanh SANA WMT	ASA	HNX	30	12/03/2012
CTCP Supe Phốt phát và Hóa chất Lâm Thao	LAS	HNX	540	01/03/2012
CTCP Khoáng sản và vật liệu xây dựng Hưng Long	KHL	HNX	95	21/02/2012
CTCP Khoáng sản Á Châu	AMC	HNX	28,5	15/02/2012

Nguồn: HSX, HSX

THỐNG KÊ GIAO DỊCH

HSX

5 cổ phiếu giao dịch nhiều nhất

Mã	Tham chiếu	Đóng cửa	± %	Giá trị giao dịch (1 triệu VND)
EIB	17,400	17,900	2.87	92,190,033
SSI	19,100	20,000	4.71	67,012,776
HAG	27,700	29,000	4.69	50,581,496
MBB	14,900	15,300	2.68	45,706,135
FPT	58,000	59,500	2.59	38,332,195

HNX

5 cổ phiếu giao dịch nhiều nhất

Mã	Tham chiếu	Đóng cửa	± %	Giá trị giao dịch (1 triệu VND)
VND	11,100	11,800	6.31	112,989
PVX	10,600	11,300	6.60	108,014
KLS	11,700	12,500	6.84	87,498
HBB	7,000	7,100	1.43	66,976
VCG	12,300	13,100	6.50	30,720

5 cổ phiếu tăng nhiều nhất

Mã	Tham chiếu	Đóng cửa	Tăng	± %
HVX	4,000	4,200	200	5.00
DMC	30,000	31,500	1,500	5.00
OPC	32,100	33,700	1,600	4.98
CTI	14,100	14,800	700	4.96
ELC	30,300	31,800	1,500	4.95

5 cổ phiếu tăng nhiều nhất

Mã	Tham chiếu	Đóng cửa	Tăng	± %
NDN	8,600	9,200	600	6.98
STP	11,500	12,300	800	6.96
NST	11,500	12,300	800	6.96
BVS	14,400	15,400	1,000	6.94
NHC	26,000	27,800	1,800	6.92

5 cổ phiếu giảm nhiều nhất

Mã	Tham chiếu	Đóng cửa	Giảm	± %
VKP	700	600	-100	-14.29
BAS	1,100	1,000	-100	-9.09
PNC	6,000	5,700	-300	-5.00
CSG	8,100	7,700	-400	-4.94
HOT	26,900	25,600	-1,300	-4.83

5 cổ phiếu giảm nhiều nhất

Mã	Tham chiếu	Đóng cửa	Giảm	± %
CTB	18,800	17,500	-1,300	-6.91
BHT	10,200	9,500	-700	-6.86
HHC	23,400	21,800	-1,600	-6.84
V21	21,000	19,600	-1,400	-6.67
GFC	9,000	8,400	-600	-6.67

5 CP được NĐT nước ngoài mua/bán nhiều nhất

Mã	GT mua (triệu VND)	Mã	GT bán (triệu VND)
HVG	8,330	STB	59,272
VSH	5,645	VIC	21,616
OGC	3,070	HVG	6,949
PVD	2,968	DPM	5,282
HPG	2,366	HAG	4,859

5 CP được NĐT nước ngoài mua/bán nhiều nhất

Mã	GT mua (triệu VND)	Mã	GT bán (triệu VND)
PGS	2,395	KLS	5,033
AVS	665	SCR	2,572
HPC	632	PGS	2,287
PVS	605	SHB	1,292
TH1	563	PVS	668

KHUYẾN CÁO SỬ DỤNG

Báo cáo này được thực hiện bởi Ban Phân tích - Công ty cổ phần Chứng khoán Dầu khí. Những thông tin trong báo cáo này được thu thập từ các nguồn đáng tin cậy và đánh giá một cách thận trọng. Tuy nhiên, Công ty cổ phần Chứng khoán Dầu khí không chịu bất kỳ trách nhiệm nào đối với tính chính xác, trung thực, đầy đủ của các thông tin được cung cấp cũng như những tổn thất có thể xảy ra khi sử dụng báo cáo này. Mọi thông tin, quan điểm trong báo cáo này có thể được thay đổi mà không cần báo trước. Báo cáo này được xuất bản với mục đích cung cấp thông tin và hoàn toàn không hàm ý khuyến cáo người đọc mua, bán hay nắm giữ chứng khoán.

Người đọc cần lưu ý: Công ty cổ phần Chứng khoán Dầu khí có thể có những hoạt động hợp tác với các đối tượng được nêu trong báo cáo và có thể có xung đột lợi ích với các nhà đầu tư.

Báo cáo này thuộc bản quyền của Công ty cổ phần Chứng khoán Dầu khí. Mọi hành vi in ấn, sao chép, sửa đổi nội dung mà không được sự cho phép của Công ty cổ phần Chứng khoán Dầu khí đều được coi là sự vi phạm pháp luật.

THÔNG TIN LIÊN HỆ

Ban Phân tích

E -mail: research@psi.vn

Tel: (84-4) 3934 3888



CHỨNG KHOÁN DẦU KHÍ

Trụ sở chính:

18 Lý Thường Kiệt, Quận Hoàn Kiếm, Hà Nội - ĐT: (84-4) 39343888; Fax: (84-4) 39343999

Chi nhánh Hà Nội

Tầng 10, 18 Lý Thường Kiệt, Quận Hoàn Kiếm, Hà Nội – ĐT: (84-4)39343888; Fax: (84-4)39343999

Chi nhánh Hải Phòng

Số 5, Hồ Xuân Hương, quận Hồng Bàng, Hải Phòng

Chi nhánh TP.HCM:

Số 24 – 26 Hồ Tùng Mậu, Quận I, TP.Hồ Chí Minh - ĐT: (84-8) 39111818; Fax: (84-8) 39111919

Chi nhánh Vũng Tàu:

Phòng 112, Tòa nhà Petro Tower, số 08 Hoàng Diệu, TP.Vũng Tàu – ĐT: (84-64) 62545 20 - 22 - 23 -24 - 26; Fax: (84-64) 6254521

Chi nhánh Đà Nẵng:

Số 55-56 Đường Nguyễn Văn Linh, Quận Hải Châu, Thành phố Đà Nẵng – ĐT: (84-0511) 3899338; Fax: (84-0511) 3899339

