

NHẬN ĐỊNH THỊ TRƯỜNG

HSX:

Tổng quan thị trường

	Giá trị	Thay đổi	± %
VN-Index	445.77	↑ 5.48	1.24%
KLGD (triệu ck)	98.38	↑ 35.63	56.78%
GTGD (tỷ đồng)	1,392.38	↑ 399.92	40.30%
Tổng cung (triệu ck)	147.27	↑ 39.97	37.25%
Tổng cầu (triệu ck)	200.69	↑ 75.26	60.01%
Giao dịch NN			
KL mua (triệu ck)	9.30	↑ 1.09	13.21%
KL bán (triệu ck)	5.51	↑ 1.58	40.34%
Giá trị mua (tỷ đồng)	204.41	↓ -100.43	-32.95%
Giá trị bán (tỷ đồng)	128.97	↓ -78.46	-37.82%

Nhận định thị trường:

Kinh tế vĩ mô và thị trường tiền tệ đang trong giai đoạn tương đối ổn định, đang tạo sức hỗ trợ tốt cho thị trường chứng khoán:

- CPI tháng 3 của cả nước đang được kỳ vọng tăng thấp hơn mức dự báo trước đó (0,5%). Giá xăng bán lẻ trong nước tăng có tác động vòng 1 tới CPI không quá mạnh, và tác động vòng 2 có độ trễ nhất định nên có thể sẽ chưa phản ánh ngay vào CPI các tháng 3 – 4, do đó sự kỳ vọng vào diễn biến tích cực của CPI trong ngắn hạn là có cơ sở.
- Lãi suất hạ nhưng các NHTMCP vẫn chưa có biểu hiện “khát” tiền. Những ngày qua, lãi suất liên ngân hàng kì hạn ngắn lại giảm và doanh số giao dịch rất thấp. Đối với động thái của NHNN, trong những ngày qua tổng giá trị vay trên OMO vẫn giảm và đang dưới mức 10.000 tỷ đồng, bên cạnh đó việc phát hành tín phiếu hiện đã được bắt đầu, tuy nhiên diễn biến thị trường chứng khoán trong những phiên gần đây cũng vẫn tương đối tích cực, cho thấy động thái “hút tiền” của NHNN có thể không ảnh hưởng mạnh tới dòng tiền tham gia thị trường thời điểm hiện tại.

Khối ngoại bắt đầu có những giao dịch trái chiều mặc dù trạng thái mua ròng vẫn tiếp tục được duy trì: Phiên hôm nay NĐTNN vẫn mua ròng gần 4 triệu đơn vị, tuy nhiên trong thời gian gần đây các etfs thay đổi trạng thái bán ròng mạnh mẽ, cụ thể như ETF VNM đã bán ròng gần 20 triệu đơn vị từ ngày 10/3 đến nay, tuy nhiên lại mua vào tới 14 triệu đơn vị STB. Động thái này cho thấy dấu hiệu của việc thay đổi cơ cấu danh mục quỹ và cũng là một trong những động thái đáng quan tâm, đặc biệt vào thời điểm gần cuối quý 1.

Chuyên viên Phân tích

Duong Dao

18 Lý Thường Kiệt, Hà Nội
ĐT: (84-4) 39343888 Fax: 393439999

Về mặt kỹ thuật: VN-Index vẫn sẽ tiếp tục dao động trong khoảng 427 – 453 điểm, còn HNX-Index dao động trong khoảng 70 – 78 điểm. Một điểm tích cực xuất hiện là KLGĐ của thị trường đang có chiều hướng ổn định và tăng trở lại. Các công cụ xung động lượng tăng giá thể hiện tương quan giữa giá và tốc độ tăng giá cho thấy với cùng một mức tăng của KLGĐ thì chỉ số hiện tại tăng ít hơn nhiều so với giai đoạn tháng 2, điều này thể hiện sức tăng của chỉ số cũng có phần suy giảm. Tuy nhiên, thị trường vẫn khá sôi động và phân hóa mạnh hơn, dòng tiền đang có chiều hướng tìm đến các cổ phiếu midcap và pennies với mức giá chưa tăng quá mạnh.

Khuyến nghị: NĐT có thể tiếp tục nắm giữ danh mục hiện hữu và có thể gia tăng tỷ lệ cổ phiếu trong những thời điểm giá cổ phiếu có sự điều chỉnh giảm nhẹ.

HNX:**Nhận định thị trường:****Tổng quan thị trường**

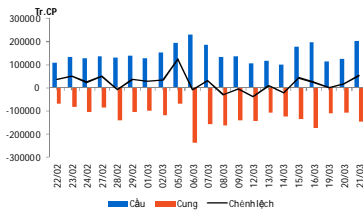
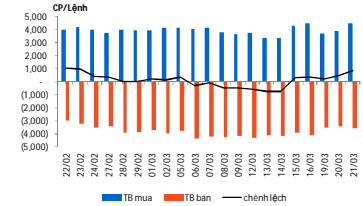
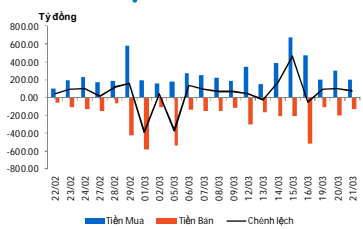
	Giá trị	Thay đổi	± %
HNX-Index	75.66	↑ 1.27	1.71%
KLGD (triệu ck)	104.34	↑ 90.98	680.94%
GTGD (tỷ đồng)	1,088.76	↑ 943.27	648.33%
Tổng cung (triệu ck)	125.52	↑ 108.57	640.35%
Tổng cầu (triệu ck)	146.08	↑ 121.86	503.00%
Giao dịch NN			
KL mua (triệu ck)	1.72	↑ 1.48	613.02%
KL bán (triệu ck)	0.56	↓ -0.06	-9.77%
Giá trị mua (tỷ đồng)	22.95	↑ 19.38	542.84%
Giá trị bán (tỷ đồng)	8.86	↓ -2.35	-20.99%

*Đồ thị HNX-Index.*

- Thanh khoản HNX đang tích cực, MA (10) của KLGD đang tăng trở lại.
- Biến động tương quan giữa RSI, MFI và các công cụ dao động cho thấy sức tăng giá tương ứng với cùng 1 khoảng tăng của KLGD đã giảm, điều đó đồng nghĩa với việc để tăng mạnh thì khoảng tích lũy của thị trường cần kéo dài hơn nữa. Trên phương diện này có 2 kịch bản có thể xảy ra:

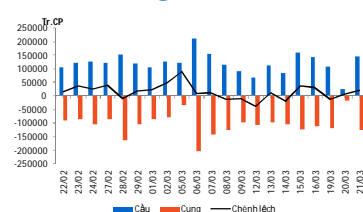
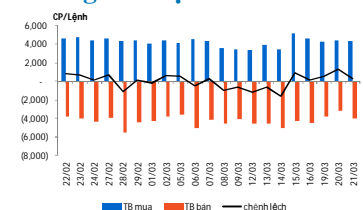
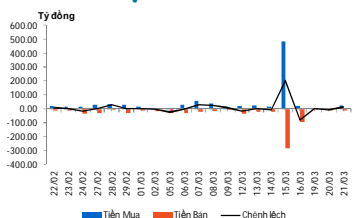
KB1: Tăng mạnh, vượt đỉnh cũ: nếu như xảy ra kịch bản này thì thanh khoản tương ứng phải tăng rất mạnh và vượt mức 120 triệu đơn vị/phiên tại đỉnh cũ. Tuy nhiên kịch bản này thiên về một sóng tăng ngắn hạn và mức tăng sau khi vượt đỉnh cũ cũng không mạnh, do đó NĐT không nên tham gia vào với mức giá cao.

KB2: TT phân hóa mạnh, chỉ số HNX-index dao động khung 70 – 78 điểm, KLGD duy trì ổn định vùng 70 – 100 triệu đơn vị/phiên. Đây là trạng thái tích lũy, mà nếu kéo dài là một tín hiệu rất tích cực với thị trường. Nếu dấu hiệu thiên về kịch bản này, NĐT nên gia tăng cổ phiếu trong những phiên điều chỉnh giảm

HSX:**Cung cầu****Trung bình lệnh mua/bán****Giao dịch NĐTNN****Diễn biến thị trường sàn Hồ Chí Minh**

VN-Index đạt mức tăng 3.14 điểm trong đợt khớp lệnh thứ nhất, tương ứng 0.71% đạt 443.43 điểm. Những mã trụ cột như BVH, MSN, VCB vẫn xoay quanh mức tham chiếu, các blue-chips khác chỉ tăng nhẹ. Trong phần lớn thời gian của đợt khớp lệnh liên tục thị trường vẫn thiếu sự dẫn dắt của các mã chủ chốt nên đà tăng không khó sự bứt phá. Các mã chủ chốt và nhóm ngân hàng đều chỉ tăng nhẹ. Tuy nhiên sau 10h30, về cuối phiên, lực cầu bắt đầu gia tăng mạnh, Chốt phiên giao dịch buổi sáng, VN-Index vượt mức 448 điểm khi tăng đến 7.96 điểm, tức hơn 1.8% đạt 448.25 điểm, hàng loạt mã còn lại tăng giá, đặc biệt PVF, ITA, QCG, KDH, HAG, DIG, SJS đều đồng loạt tăng trần. Phiên buổi chiều, thị trường có phần hạ nhiệt, các mã ngân hàng giảm dần đà tăng, Khép lại đợt khớp lệnh liên tục, chỉ số thu hẹp mức tăng còn 7.06 điểm và cuối phiên chỉ còn 5.48 điểm, tương đương 1,24%, chốt phiên tại 445.77 điểm.

Toàn phiên, sàn HOSE có 98.38 triệu đơn vị cổ phiếu được giao dịch, tương đương 1,392.38 tỷ đồng.

HNX:**Cung cầu****Trung bình lệnh mua/bán****Giao dịch NĐTNN****Diễn biến thị trường Hà Nội:**

Mở cửa, HNX-Index tăng khá mạnh lên 75.86 điểm, tức tăng 1.47 điểm (+1.98%) so với tham chiếu và có xu hướng vượt ngưỡng 76 điểm. HBB tăng trần trở lại, VCG, PVX, KLS, VND.. cũng đạt mức tăng khá. Đà tăng tiếp tục được duy trì ở mức cao trong những phút giao dịch của đợt khớp lệnh liên tục, giao dịch tăng trưởng đáng kể, đến 9h35 thanh khoản đạt hơn 33 triệu đơn vị, trị giá 332 tỷ đồng. Chốt phiên buổi sáng, chỉ số tăng mạnh 2.58%, (+1.88 điểm) lên 76.27 điểm. Giao dịch vọt lên 69 triệu đơn vị, trị giá gần 666 tỷ đồng. Toàn sàn có đến 223 mã tăng giá, trong đó 91 mã tăng kịch trần, bao gồm rất nhiều cổ phiếu ngành chứng khoán và cả những mã bluechips. Trong phiên buổi chiều chỉ số tiếp tục xu hướng bứt phá mạnh vượt xa mốc 76 điểm và tiến lên 77 điểm, tuy nhiên lực bán tăng lên trong những phút cuối khiến Từ mức tăng trên 2 điểm, HNX-Index thu hẹp lại còn 1.27 điểm, tương đương 1.71% đạt 75.66 điểm.

Tổng cộng toàn phiên có 104.33 triệu đơn vị chuyển nhượng, tương đương 1,088.76 tỷ đồng.

TIN CÁC ĐƠN VỊ THÀNH VIÊN PVN

PVF- Tổng Công Tài chính cổ phần Dầu khí Việt Nam đăng ký giao dịch cổ phiếu PTL.

PVF đã đăng ký bán 2 triệu cp CTCP Đầu tư Hạ tầng và Đô thị dầu khí (HOSE: PTL).PVF tiến hành giao dịch này từ ngày 22/03 đến 22/05. Nếu thành công, tổ chức này còn lại 8,021,600 cp, tỷ lệ sở hữu giảm từ 10.02% xuống còn 8.02%

PVE- Tổng Công ty Tư vấn Thiết kế Dầu khí: báo cáo về việc thay đổi tỷ lệ sở hữu cổ phiếu.

- Tên tổ chức thực hiện giao dịch: Viet Nam Holding Limited
- Mã chứng khoán: PVE
- Số lượng cổ phiếu nắm giữ trước khi thực hiện giao dịch: 1,621,600 CP (tỷ lệ 9.01%)
- Số lượng cổ phiếu đã mua: 217,140 CP
- Số lượng cổ phiếu nắm giữ sau khi thực hiện giao dịch: 1,838,740 CP (tỷ lệ 10.22%)
- Ngày thay đổi sở hữu: 12/03/2012

PGS- CTCP KD Khí Hóa Lỏng Miền Nam thông qua kế hoạch sản xuất kinh doanh năm 2012.

HDQT Công ty đã thông qua các chỉ tiêu sản xuất gồm sản lượng LPG 263,020 tấn; sản lượng CNG 126 triệu m³ và sản lượng xăng dầu là 5 triệu lít.

Về chỉ tiêu kinh doanh, HDQT dự kiến doanh thu cả năm sẽ đạt 6,048 tỷ đồng, lợi nhuận trước thuế 202 tỷ đồng và EPS 4,067 đồng/cp.

Ngoài ra, công ty cũng dự kiến dành 104.81 tỷ đồng để đầu tư xây dựng cơ bản, 14 tỷ đồng mua sắm thiết bị và 100 tỷ đồng đầu tư tài chính.

Diễn biến của cổ phiếu các công ty thuộc PVN

Phiên giao dịch hôm nay, trong 26 cổ phiếu niêm yết trên HOSE và HNX có 20 cổ phiếu tăng giá, 4 cổ phiếu đứng giá và 2 cổ phiếu giảm giá. Cổ phiếu tăng giá nhiều nhất là PSI (tăng 6,90%), PVF (tăng 5,00%). Cổ phiếu giảm giá nhiều nhất là GSP (giảm 4,08%). Trung bình, các cổ phiếu thuộc nhóm này tăng 2,74% và tổng khối lượng giao dịch đạt 24,70 triệu đơn vị.

Dưới đây là diễn biến của các mã cổ phiếu thuộc tập đoàn PVN phiên ngày 21/03:

STT	Mã	Tên công ty	Giá đóng cửa (VNĐ)	KLGD (cp)	Tăng/Giảm (%)	P/B *	P/E trailing*	Nơi giao dịch
1	PCG	CTCP Đầu tư và phát triển Gas Đô thị	4,800	19,200	→ 0.00	0.42	14.12	HNX
2	PFL	CTCP Dầu khí Đông Đô	4,900	768,600	↑ 6.52	0.29	0.48	HNX
3	PGS	CTCP Kinh doanh Khí hóa lỏng Miền Nam	22,900	793,600	↑ 0.88	1.34	48.69	HNX
4	PPS	CTCP Dịch vụ Kỹ thuật Điện lực Dầu khí VN	15,300	468,400	↑ 6.99	1.26	66.52	HNX
5	PPE	CTCP Tư vấn Điện lực Dầu khí Việt Nam	6,300	7,200	↑ 1.61	0.58	N/A	HNX
6	PSG	CTCP Đầu tư và Xây Lấp Dầu khí Sài Gòn	4,200	221,700	↑ 5.00	0.38	N/A	HNX
7	PSI	CTCP Chứng Khoán Dầu khí	6,200	215,200	↑ 6.90	0.57	0.93	HNX
8	PVC	Tổng CTCP Dung dịch khoan và Hóa phẩm Dầu khí	15,000	474,700	↑ 2.04	0.89	6.85	HNX
9	PVE	Tổng công ty Tư vấn và Thiết kế Dầu khí	11,700	231,800	↑ 4.46	2.05	8.42	HNX
10	PVG	CTCP Kinh doanh khí hóa lỏng Miền Bắc	13,200	1,872,200	↑ 6.45	0.85	6.67	HNX
11	PVI	Tổng CTCP Bảo hiểm Dầu khí	18,700	248,300	↓ -1.06	0.80	23.97	HNX
12	PVR	CTCP Kinh doanh Dịch vụ cao cấp Dầu khí VN	6,700	29,600	→ 0.00	0.64	1.79	HNX
13	PVS	Tổng CTCP Dịch vụ Kỹ thuật Dầu khí	16,900	2,597,100	↑ 1.20	1.43	6.35	HNX
14	PVX	Tổng CTCP Xây lắp Dầu khí VN	11,200	8,241,600	↑ 2.75	0.49	1.81	HNX
15	DPM	Tổng công ty Phân bón và Hóa chất Dầu khí	30,500	1,068,380	↑ 2.01	1.82	4.93	HSX
16	GSP	CTCP Vận tải Sản phẩm khí quốc tế	9,400	86,100	↓ -4.08	0.84	5.14	HSX
17	PET	Tổng CTCP Dịch vụ Tổng hợp Dầu khí	13,700	1,008,800	→ 0.00	1.23	7.49	HSX
18	PGD	CTCP Phân phối khí thấp áp Dầu khí VN	32,000	24,570	→ 0.00	2.16	9.62	HSX
19	PTL	CTCP Đầu tư Hạ tầng và Đô thị Dầu khí	5,200	1,122,410	↑ 4.00	0.46	3.59	HSX
20	PVD	Tổng CTCP khoan và dịch vụ khoan Dầu khí	40,300	247,020	↑ 4.68	3.11	15.45	HSX
21	PVF	Tổng CTCP Tài chính Dầu khí	12,600	2,248,200	↑ 5.00	1.12	15.06	HSX
22	PVT	Tổng CTCP vận tải Dầu khí	4,600	1,449,770	↑ 2.22	0.59	36.30	HSX
23	PXI	CTCP Xây dựng công nghiệp & dân dụng dầu khí	5,500	494,230	↑ 3.77	0.47	1.25	HSX
24	PXM	CTCP Xây lắp Dầu khí Miền Trung	5,700	135,040	↑ 1.79	0.51	6.46	HSX
25	PXS	CTCP Kết cấu Kim loại và Lắp máy Dầu khí	10,000	537,640	↑ 4.17	0.91	5.21	HSX
26	PXT	CTCP Xây lắp Đường ống Bể chứa Dầu khí	5,400	97,060	↑ 3.85	0.43	1.20	HSX
27	NT2	CTCP Điện lực Dầu khí Nhơn Trạch 2	4,500	2,600	→ 0.00	0.41	1.71	UPCOM
28	POV	CTCP Xăng dầu Dầu khí Vũng Áng	7,700	-	→ 0.00	0.72	0.00	UPCOM
29	PSP	CTCP cảng dịch vụ dầu khí Đình Vũ	4,500	7,200	↑ 2.27	0.46	13.58	UPCOM
30	PSB	CTCP Đầu tư Sao Mai - Bến Đình	4,400	6,400	↑ 10.00	0.39	3.95	UPCOM
31	PTT	CTCP Vận tải Dầu khí Đông Dương	3,800	-	→ 0.00	0.34	N/A	UPCOM

LỊCH SỰ KIỆN TRONG TUẦN

Lịch đấu giá các công ty

Công ty	VĐL (tỷ đồng)	Tổng số CP chào bán	Giá khởi điểm (đ/cp)	Ngày đấu giá
Công ty Cổ phần Bảo hiểm Hàng không	500	5.000.000	10.000	29/02/2012
CTCP Thủy sản và Thương mại Thuận Phước	72	692.720	10.000	22/02/2012
Công ty TNHH MTV Thương Mại và Đầu tư Khánh Hòa	90	2.250.000	10.000	17/01/2012
Công ty TNHH MTV Chế tạo thiết bị và Đóng tàu Hải Phòng	250	8.699.868	10.800	17/01/2012

Danh sách các công ty đã nộp hồ sơ xin niêm yết

Công ty	Địa chỉ đăng ký niêm yết	VĐL (tỷ đồng)	Ngày nộp hồ sơ
CTCP Định Gia Nét	HNX	15	24/11/2011
CTCP Du lịch Dầu khí Sapa	HNX	100	18/11/2011
CTCP Dược Trung ương Mediplantex	HNX	50,24	16/11/2011
CTCP Đầu Tư và Xây dựng HUD4	HOSE	150	14/11/2011
CTCP Đầu Tư Hạ Tầng Bất động sản Sài Gòn	HOSE	400	09/11/2011

Danh sách các công ty đã được chấp thuận niêm yết

Công ty	Địa chỉ đăng ký niêm yết	VĐL (tỷ đồng)	Ngày được chấp thuận
QUỸ ĐẦU TƯ TĂNG TRƯỞNG ACB	HSX	240	13/12/2011
CTCP TV-TM-DV ĐỊA ỐC HOÀNG QUÂN MÊ KÔNG	HSX	320	15/11/2011
CÔNG TY CỔ PHẦN THỦY ĐIỆN-ĐIỆN LỰC 3	HSX	95	25/10/2011
CTCP VẬN TẢI ĐÀ PHƯƠNG THỨC DUYÊN HẢI	HSX	100	25/10/2011

Lịch niêm yết lần đầu

Công ty	Mã CK	Địa chỉ niêm yết	Vốn điều lệ (tỷ đồng)	Ngày giao dịch
CTCP Tập đoàn FLC	FLC	HNX	170	05/10/2011
CTCP Gạch Ngói Gốm Xây Dựng Mỹ Xuân	GMX	HNX	53	15/09/2011
CTCP Tập đoàn FLC	FDT	HNX	30,5	12/09/2011
Công ty cổ phần Licogi 14	L14	HNX	28	13/09/2011

Nguồn: HSX, HSX

THỐNG KÊ GIAO DỊCH

HSX

5 cổ phiếu giao dịch nhiều nhất

Mã	Tham chiếu	Đóng cửa	± %	Giá trị giao dịch (1 triệu VNĐ)
MBB	15,900	16,200	1.89	141,545,800
EBB	17,800	18,000	1.12	71,990,429
SSI	20,100	20,400	1.49	61,144,873
LCG	10,700	11,200	4.67	54,730,658
IJC	11,500	11,800	2.61	50,125,712

HNX

5 cổ phiếu giao dịch nhiều nhất

Mã	Tham chiếu	Đóng cửa	± %	Giá trị giao dịch (1 triệu VNĐ)
CTS	9,000	9,600	6.67	6,657
MCO	4,000	4,000	0.00	15
HJS	5,900	6,000	1.69	745
QNC	7,000	7,200	2.86	222
CTB	18,900	18,900	0.00	0

5 cổ phiếu tăng nhiều nhất

Mã	Tham chiếu	Đóng cửa	Tăng	± %
CYC	1,900	2,000	100	5.26
VSG	1,900	2,000	100	5.26
TRI	1,900	2,000	100	5.26
AGR	8,000	8,400	400	5.00
PGI	8,000	8,400	400	5.00

5 cổ phiếu tăng nhiều nhất

Mã	Tham chiếu	Đóng cửa	Tăng	± %
AAA	18,100	19,300	1,200	6.63
ACB	25,600	25,800	200	0.78
ADC	8,100	8,100	0	0.00
AGC	2,900	3,000	100	3.45
ALT	10,700	10,700	0	0.00

5 cổ phiếu giảm nhiều nhất

Mã	Tham chiếu	Đóng cửa	Giảm	± %
BAS	1,200	1,100	-100	-8.33
CCL	8,000	7,600	-400	-5.00
KAC	14,000	13,300	-700	-5.00
LGL	6,000	5,700	-300	-5.00
CTD	38,500	36,600	-1,900	-4.94

5 cổ phiếu giảm nhiều nhất

Mã	Tham chiếu	Đóng cửa	Giảm	± %
XMC	8,400	8,400	0	0.00
YBC	16,400	15,300	-1,100	-6.71
WSS	6,200	6,600	400	6.45
WCS	34,900	34,400	-500	-1.43
VXB	8,700	8,900	200	2.30

5 CP được NĐT nước ngoài mua/bán nhiều nhất

Mã	GT mua (triệu VNĐ)	Mã	GT bán (triệu VNĐ)
STB	28,822	HPG	13,587
MBB	27,399	KDC	11,717
CII	15,293	VHC	11,500
DPM	13,881	DPM	10,815
VSH	12,117	VIC	8,694

5 CP được NĐT nước ngoài mua/bán nhiều nhất

Mã	GT mua (triệu VNĐ)	Mã	GT bán (triệu VNĐ)
MCO	6,096	BBS	4,116
PSC	4,193	CX8	2,444
BXH	3,876	PVV	639
CTB	2,134	MCO	467
PVV	1,851	BED	380

KHUYẾN CÁO SỬ DỤNG

Báo cáo này được thực hiện bởi Ban Phân tích - Công ty cổ phần Chứng khoán Dầu khí. Những thông tin trong báo cáo này được thu thập từ các nguồn đáng tin cậy và đánh giá một cách thận trọng. Tuy nhiên, Công ty cổ phần Chứng khoán Dầu khí không chịu bất kỳ trách nhiệm nào đối với tính chính xác, trung thực, đầy đủ của các thông tin được cung cấp cũng như những tổn thất có thể xảy ra khi sử dụng báo cáo này. Mọi thông tin, quan điểm trong báo cáo này có thể được thay đổi mà không cần báo trước. Báo cáo này được xuất bản với mục đích cung cấp thông tin và hoàn toàn không hàm ý khuyến cáo người đọc mua, bán hay nắm giữ chứng khoán.

Người đọc cần lưu ý: Công ty cổ phần Chứng khoán Dầu khí có thể có những hoạt động hợp tác với các đối tượng được nêu trong báo cáo và có thể có xung đột lợi ích với các nhà đầu tư.

Báo cáo này thuộc bản quyền của Công ty cổ phần Chứng khoán Dầu khí. Mọi hành vi in ấn, sao chép, sửa đổi nội dung mà không được sự cho phép của Công ty cổ phần Chứng khoán Dầu khí đều được coi là sự vi phạm pháp luật.

THÔNG TIN LIÊN HỆ

Ban Phân tích

E -mail: research@psi.vn

Tel: (84-4) 3934 3888



PSI CHỨNG KHOÁN DẦU KHÍ

Trụ sở chính:

18 Lý Thường Kiệt, Quận Hoàn Kiếm, Hà Nội - ĐT: (84-4) 39343888; Fax: (84-4) 39343999

Chi nhánh Hà Nội

Tầng 10, 18 Lý Thường Kiệt, Quận Hoàn Kiếm, Hà Nội – ĐT: (84-4)39343888; Fax: (84-4)39343999

Chi nhánh Nam Định

Tầng 1, lô 13+21 Đường Đông A, Khu đô thị mới Hoà Vượng, Nam Định – ĐT: (84-350) 3677989; Fax: (84-350) 3677979

Chi nhánh Thanh Hoá

Tầng 1, số 38A đại lộ Lê Lợi, Thanh Hoá

Chi nhánh Nghệ An

Số 19, Quang Trung, Tp. Vinh, Nghệ An

Chi nhánh Hải Phòng

Số 5, Hồ Xuân Hương, quận Hồng Bàng, Hải Phòng

Chi nhánh TP.HCM:

Số 24 – 26 Hồ Tùng Mậu, Quận I, TP.Hồ Chí Minh - ĐT: (84-8) 39111818; Fax: (84-8) 39111919

Chi nhánh Vũng Tàu:

Phòng 112, Tòa nhà Petro Tower, số 08 Hoàng Diệu, TP.Vũng Tàu – ĐT: (84-64) 62545 20 - 22 - 23 -24 - 26; Fax: (84-64) 6254521

Chi nhánh Đà Nẵng:

Số 55-56 Đường Nguyễn Văn Linh, Quận Hải Châu, Thành phố Đà Nẵng – ĐT: (84-0511) 3899338; Fax: (84-0511) 3899339