

NHẬN ĐỊNH THỊ TRƯỜNG

HSX:

Nhận định thị trường:

Tổng quan thị trường

	Giá trị	Thay đổi	± %
VN-Index	441.85	↑ 7.99	1.84%
KLGD (triệu ck)	105.70	↑ 41.81	65.45%
GTGD (tỷ đồng)	1,671.34	↑ 684.97	69.44%
Tổng cung (triệu ck)	134.14	↑ 11.11	9.03%
Tổng cầu (triệu ck)	178.35	↑ 77.04	76.04%
Giao dịch NN			
KL mua (triệu ck)	26.55	↑ 12.54	89.47%
KL bán (triệu ck)	11.15	↑ 4.49	67.36%
Giá trị mua (tỷ đồng)	669.59	↑ 287.90	75.43%
Giá trị bán (tỷ đồng)	208.05	↓ -1.02	-0.49%

Trong báo cáo triển vọng kinh tế vĩ mô Việt Nam số tháng 3/2012, HSBC cho biết dòng vốn chảy vào thị trường chứng khoán đạt khoảng 500 triệu đô la Mỹ từ đầu năm đến nay. Cũng trong báo cáo này, HSBC đánh giá tương đối tích cực về triển vọng kinh tế vĩ mô Việt Nam năm 2012. Sốc giá dầu đã qua, hạ lãi suất không tác động đến lạm phát lạm phát sẽ không đi lên cho đến tháng 11/2012 khi chỉ số lạm phát theo năm dự kiến sẽ có chiều hướng đi lên. Tuy nhiên nếu nhu cầu vay vốn vẫn thấp, đồng nội tệ vẫn ổn định và không có cú sốc nguồn cung đáng kể nào thì lạm phát mục tiêu toàn phần có thể sẽ giảm trước tháng 11.

Ngày 14/3, Tổ chức đánh giá tín nhiệm hàng đầu thế giới Fitch đã điều chỉnh triển vọng của Công ty cổ phần Hoàng Anh Gia Lai (HOSE: HAG) từ mức Ổn định (Stable) xuống mức Tiêu cực (Negative). Trước thông tin này, HAG cũng đưa ra ý kiến cho rằng đánh giá của Fitch về khả năng thu hồi nợ không đảm bảo là không hợp lý, thông tin đánh giá hàng tồn kho là không chính xác dễ gây nhầm lẫn.

Duong Dao

Analysis

18 Lý Thường Kiệt, Hà Nội

ĐT: (84-4) 39343888 Fax: 393439999

Thị trường bật tăng trở lại, giữ vững các ngưỡng hỗ trợ ngắn hạn. Diễn biến phiên hôm nay cho thấy một tín hiệu tích cực, phản ánh rằng yếu tố tăng giá xăng và nguy cơ tăng giá điện thời gian qua đã không ảnh hưởng quá lớn tới tâm lý thị trường. Về mặt kỹ thuật, một phiên tăng mạnh chưa đủ để kết luận thị trường đã bước vào nhịp tăng tiếp theo. Tuy nhiên, Việc VN-Index giữ vững 420 điểm, HNX-index tăng trở lại từ vùng 67 điểm cùng với sự cải thiện của thanh khoản đều là những tín hiệu cho thấy khả năng giảm sâu trong ngắn hạn sẽ khó xảy ra. Trong những phiên sắp tới, VN-Index có thể dao động trong khoảng 420 – 440 điểm, còn HNX-Index tiếp tục dao động giữa hỗ trợ 67 điểm với đỉnh cũ 79 điểm. Trong khoảng dao động này, nếu thanh khoản thị trường duy trì được trạng thái tích cực thì NĐT có thể tham gia dần vào thị trường, và nên ưu tiên giải ngân trong những phiên thị trường giảm nhẹ.

HNX:

Nhận định thị trường:

Tổng quan thị trường

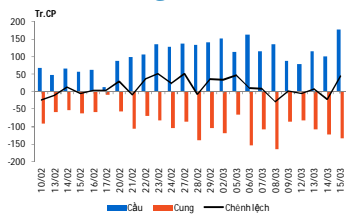
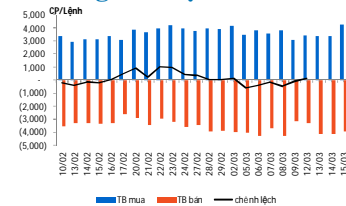
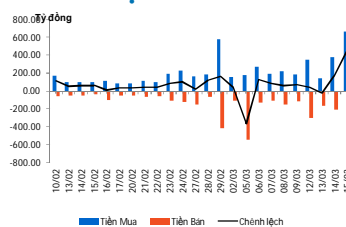
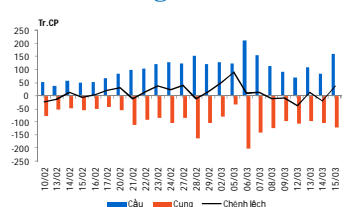
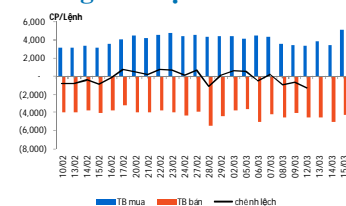
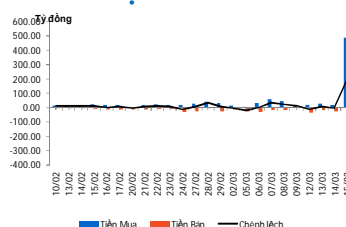
	Giá trị	Thay đổi	+ %
HNX-Index	72.19	↑ 0.00	0.00%
KLGD (triệu ck)	125.89	↑ 58.47	86.72%
GTGD (tỷ đồng)	1,486.34	↑ 896.76	152.10%
Tổng cung (triệu ck)	122.74	↑ 18.52	17.77%
Tổng cầu (triệu ck)	160.00	↑ 75.78	89.98%
Giao dịch NN			
KL mua (triệu ck)	11.84	↑ 10.56	824.89%
KL bán (triệu ck)	7.70	↑ 5.57	261.22%
Giá trị mua (tỷ đồng)	484.01	↑ 466.91	2729.12%
Giá trị bán (tỷ đồng)	281.49	↑ 257.08	1053.24%



Đồ thị HNX-Index.

- Đường MA ngắn (10 ngày) nằm phía trên MA trung hạn (25 ngày) thể hiện xu thế tăng hiện hữu của HNX-Index. Xét về mặt xu thế, đường MA (25) trở thành một hỗ trợ mạnh với HNX-Index, hiện nằm tại 67 điểm. Tín hiệu bật tăng trở lại khi chạm đường MA (25) là một tín hiệu khá tích cực, đặc biệt là khi có sự xác nhận của KLGD.
- Hiện tại, trạng thái của HNX-Index là dao động trong khoảng 67 điểm với đỉnh cao nhất trước đó là 79 điểm. Phải vượt qua 79 điểm, tín hiệu đợt sóng tăng tiếp theo mới chính thức được xác nhận. Tuy nhiên hiện tại khả năng giảm sâu sẽ khó xảy ra nếu thanh khoản thị trường được duy trì mức tương ứng như phiên phục hồi ngày hôm nay.

Trong ngắn hạn, HNX-index có khả năng dao động trong khoảng 67 – 79 điểm. Nếu thanh khoản thị trường duy trì được mức 80 – 100 triệu đơn vị mỗi phiên thì khả năng giảm sâu sẽ khó xảy ra. Trong điều kiện này, nhà đầu tư có thể tận dụng những phiên giảm nhẹ để gia tăng cổ phiếu trong danh mục.

HSX:**Cung cầu****Trung bình lệnh mua/bán****Giao dịch NĐTNN****HNX:****Cung cầu****Trung bình lệnh mua/bán****Giao dịch NĐTNN****Diễn biến thị trường sàn Hồ Chí Minh**

VN-Index cũng giảm nhẹ 0.39 điểm, tương ứng 0.09% xuống 433.47 điểm trong đợt khớp lệnh thứ nhất do VIC, HAG, EIB, CTG, MBB, DPM, OGC, ITA... đều giảm. Thị trường tiếp tục duy trì sắc đỏ cho đến 10h00, khi VN-Index bất ngờ khởi sắc nhờ sự nâng đỡ của một số mã cổ phiếu chủ chốt và áp lực bán phần nào được giải tỏa. BVH, MSN, FPT đều tăng khá mạnh trên 3%, MBB, STB hồi phục và tăng nhẹ. Khép lại phiên giao dịch buổi sáng, với sự nâng đỡ của nhóm tứ trụ, đặc biệt BVH tăng kịch trần đã giúp cho VN-Index tăng 2.67 điểm, tức 0.62% đạt 463.53 điểm. Phiên buổi chiều, trong vòng 15 phút, VN-Index đã vượt qua mốc 440 điểm, khi đạt mức tăng 6.47 điểm, tương ứng 1.49%. Về cuối phiên, mặc dù VIC, QCG giảm kịch sàn, MSN dừng ở mức tham chiếu, nhưng nhờ hầu hết các mã ngân hàng tăng kịch trần, VN-Index đóng cửa tăng mạnh 7.99 điểm, tương ứng 1.84%, lên 441.85 điểm. Thanh khoản đạt mức cao với 105.7 triệu đơn vị được giao dịch tương ứng 1,671.33 tỷ đồng.

Diễn biến thị trường Hà Nội:

Mở cửa, sắc đỏ chiếm ưu thế so với các mã tăng giá, trong đó có nhiều mã vốn hóa lớn mà đặc biệt là nhóm cổ phiếu ngân hàng điều chỉnh giảm bao gồm HBB, NVB, SHB.. khiến HNX-Index rớt 0.08 điểm, xuống 69.2 điểm. Tương tự sàn HSX, HNX-Index chìm trong sắc đỏ cho đến 10h00. Hà Nội nhích nhẹ 0.1 điểm, tức 0.14% lên 69.38 điểm lúc 5h00 nhờ lực đỡ của ACB và một số mã khác như PVI, PVR... trong khi sắc đỏ vẫn chiếm chủ đạo với 134 mã. Giao dịch tiếp tục tăng mạnh trong những phút còn lại. HNX-Index dù thu hẹp mức tăng từ 1,46 điểm, nhưng vẫn đạt sắc xanh với 1.21 điểm tăng, tương ứng 1.75% tạm chốt phiên buổi sáng tại 70.49 điểm. HNX-Index tiếp tục tăng mạnh trong phiên buổi chiều, cổ phiếu vốn hóa lớn đồng loạt tăng trần. Sau khi đạt mức tăng 3.94%, tức 2.73 điểm đạt 72.01 điểm lúc 13h45, HNX-Index tiếp tục tăng mạnh và chốt phiên tại 72.19 điểm, tức tăng 2.91 điểm (+4.2%) so với tham chiếu.

Toàn phiên lượng giao dịch đạt gần 126 triệu, trị giá 1,486.34 tỷ đồng.

Diễn biến của cổ phiếu các công ty thuộc PVN

Phiên giao dịch hôm nay, trong 25 cổ phiếu niêm yết trên HOSE và HNX có 23 cổ phiếu tăng giá, 1 cổ phiếu đứng giá và 1 cổ phiếu giảm giá. Cổ phiếu tăng giá nhiều nhất là PVX (tăng 6,45%), PVD (tăng 4,85%). Cổ phiếu giảm giá nhiều nhất là PPE (giảm 6,25%). Trung bình, các cổ phiếu thuộc nhóm này tăng 3,67% và tổng khối lượng giao dịch đạt hơn 17,73 triệu đơn vị.

Dưới đây là diễn biến của các mã cổ phiếu thuộc tập đoàn PVN phiên ngày 15/03:

STT	Mã	Tên công ty	Giá đóng cửa (VNĐ)	KLGD (cp)	Tăng/Giảm (%)	P/B *	P/E trailing*	Nơi giao dịch
1	PCG	CTCP Đầu tư và phát triển Gas Đô thị	4,500	8,000	↑ 2.27	0.39	13.24	HNX
2	PFL	CTCP Dầu khí Đông Đô	4,400	362,700	↑ 4.76	0.26	0.43	HNX
3	PGS	CTCP Kinh doanh Khí hóa lỏng Miền Nam	22,700	856,300	↑ 3.18	1.33	48.26	HNX
4	PPS	CTCP Dịch vụ Kỹ thuật Điện lực Dầu khí VN	13,200	722,900	↑ 4.76	1.08	57.39	HNX
5	PPE	CTCP Tư vấn Điện lực Dầu khí Việt Nam	6,000	1,500	↓ -6.25	0.56	N/A	HNX
6	PSG	CTCP Đầu tư và Xây Lắp Dầu khí Sài Gòn	3,500	171,200	↑ 2.94	0.32	N/A	HNX
7	PSI	CTCP Chứng Khoán Dầu khí	5,100	447,100	↑ 6.25	0.47	0.76	HNX
8	PVC	Tổng CTCP Dung dịch khoan và Hóa phẩm Dầu khí	14,600	189,800	↑ 2.82	0.87	6.67	HNX
9	PVE	Tổng công ty Tư vấn và Thiết kế Dầu khí	11,600	47,600	↑ 3.57	2.03	8.35	HNX
10	PVG	CTCP Kinh doanh khí hóa lỏng Miền Bắc	12,500	622,800	↑ 5.93	0.80	6.31	HNX
11	PVI	Tổng CTCP Bảo hiểm Dầu khí	18,800	121,100	↑ 4.44	0.81	24.10	HNX
12	PVR	CTCP Kinh doanh Dịch vụ cao cấp Dầu khí VN	6,500	3,400	↑ 4.84	0.62	1.74	HNX
13	PVS	Tổng CTCP Dịch vụ Kỹ thuật Dầu khí	15,300	1,372,900	↑ 4.08	1.29	5.75	HNX
14	PVX	Tổng CTCP Xây lắp Dầu khí VN	9,900	8,045,400	↑ 6.45	0.44	1.60	HNX
15	DPM	Tổng công ty Phân bón và Hóa chất Dầu khí	30,400	1,135,220	↑ 4.83	1.82	4.91	HSX
16	PET	Tổng CTCP Dịch vụ Tổng hợp Dầu khí	13,700	889,500	↑ 4.58	1.23	7.49	HSX
17	PGD	CTCP Phân phối khí thấp áp Dầu khí VN	31,600	7,860	↑ 1.61	2.13	9.50	HSX
18	PTL	CTCP Đầu tư Hạ tầng và Đô thị Dầu khí	4,900	548,420	↑ 4.26	0.43	3.38	HSX
19	PVD	Tổng CTCP khoan và dịch vụ khoan Dầu khí	38,900	302,570	↑ 4.85	3.00	14.91	HSX
20	PVF	Tổng CTCP Tài chính Dầu khí	11,600	947,200	↑ 4.50	1.03	13.87	HSX
21	PVT	Tổng CTCP vận tải Dầu khí	4,300	539,730	↑ 4.88	0.55	33.93	HSX
22	PXI	CTCP Xây dựng công nghiệp & dân dụng dầu khí	5,400	117,690	↑ 3.85	0.46	1.23	HSX
23	PXM	CTCP Xây lắp Dầu khí Miền Trung	5,400	139,310	→ 0.00	0.49	6.12	HSX
24	PXS	CTCP Kết cấu Kim loại và Lắp máy Dầu khí	9,300	108,030	↑ 4.49	0.84	4.84	HSX
25	PXT	CTCP Xây lắp Đường ống Bể chứa Dầu khí	5,500	31,450	↑ 3.77	0.44	1.22	HSX
26	NT2	CTCP Điện lực Dầu khí Nhơn Trạch 2	6,800	5,000	→ 0.00	0.62	3.29	UPCOM
27	POV	CTCP Xăng dầu Dầu khí Vũng Áng	5,800	-	→ 0.00	0.54	0.00	UPCOM
28	PSP	CTCP cảng dịch vụ dầu khí Đình Vũ	4,500	7,200	↑ 2.27	0.46	13.58	UPCOM
29	PSB	CTCP Đầu tư Sao Mai - Bến Đình	4,400	6,400	↑ 10.00	0.39	3.95	UPCOM
30	PTT	CTCP Vận tải Dầu khí Đông Dương	3,800	-	→ 0.00	0.34	N/A	UPCOM

LỊCH SỰ KIỆN TRONG TUẦN

Lịch đấu giá các công ty

Công ty	VĐL (tỷ đồng)	Tổng số CP chào bán	Giá khởi điểm (đ/cp)	Ngày đấu giá
Công ty Cổ phần Bảo hiểm Hàng không	500	5.000.000	10.000	29/02/2012
CTCP Thủy sản và Thương mại Thuận Phước	72	692.720	10.000	22/02/2012
Công ty TNHH MTV Thương Mại và Đầu tư Khánh Hòa	90	2.250.000	10.000	17/01/2012
Công ty TNHH MTV Chế tạo thiết bị và Đóng tàu Hải Phòng	250	8.699.868	10.800	17/01/2012

Danh sách các công ty đã nộp hồ sơ xin niêm yết

Công ty	Địa chỉ đăng ký niêm yết	VĐL (tỷ đồng)	Ngày nộp hồ sơ
CTCP Định Gia Nét	HNX	15	24/11/2011
CTCP Du lịch Dầu khí Sapa	HNX	100	18/11/2011
CTCP Dược Trung ương Mediplantex	HNX	50.24	16/11/2011
CTCP Đầu Tư và Xây dựng HUD4	HOSE	150	14/11/2011
CTCP Đầu Tư Hạ Tầng Bất động sản Sài Gòn	HOSE	400	09/11/2011

Danh sách các công ty đã được chấp thuận niêm yết

Công ty	Địa chỉ đăng ký niêm yết	VĐL (tỷ đồng)	Ngày được chấp thuận
QUỸ ĐẦU TƯ TĂNG TRƯỞNG ACB	HSX	240	13/12/2011
CTCP TV-TM-DV ĐỊA ỐC HOÀNG QUÂN MÊ KÔNG	HSX	320	15/11/2011
CÔNG TY CỔ PHẦN THỦY ĐIỆN-ĐIỆN LỰC 3	HSX	95	25/10/2011
CTCP VẬN TẢI ĐÀ PHƯƠNG THỨC DUYÊN HẢI	HSX	100	25/10/2011

Lịch niêm yết lần đầu

Công ty	Mã CK	Địa chỉ niêm yết	Vốn điều lệ (tỷ đồng)	Ngày giao dịch
CTCP Tập đoàn FLC	FLC	HNX	170	05/10/2011
CTCP Gạch Ngói Gốm Xây Dựng Mỹ Xuân	GMX	HNX	53	15/09/2011
CTCP Tập đoàn FLC	FDT	HNX	30,5	12/09/2011
Công ty cổ phần Licogi 14	L14	HNX	28	13/09/2011

Nguồn: HSX, HSX

THỐNG KÊ GIAO DỊCH

HSX

5 cổ phiếu giao dịch nhiều nhất

Mã	Tham chiếu	Đóng cửa	± %	Giá trị giao dịch (1 triệu VNĐ)
STB	22,300	23,300	4.48	161,647,635
EBB	17,100	17,500	2.34	91,353,022
MBB	14,600	15,300	4.79	78,484,245
HAG	28,900	29,700	2.77	375,657,183
OGC	11,600	12,100	4.31	47,065,647

HNX

5 cổ phiếu giao dịch nhiều nhất

Mã	Tham chiếu	Đóng cửa	± %	Giá trị giao dịch (1 triệu VNĐ)
NTP	46,100	43,800	-4.99	464,706
HBB	6,200	6,600	6.45	161,485
KLS	11,500	12,300	6.96	143,079
VND	9,500	10,100	6.32	84,746
PVX	9,300	9,900	6.45	76,689

5 cổ phiếu tăng nhiều nhất

Mã	Tham chiếu	Đóng cửa	Tăng	± %
VKP	700	800	100	14.29
CAD	800	900	100	12.50
VSG	1,700	1,800	100	5.88
TRI	1,900	2,000	100	5.26
KSA	8,000	8,400	400	5.00

5 cổ phiếu tăng nhiều nhất

Mã	Tham chiếu	Đóng cửa	Tăng	± %
SD5	20,000	21,400	1,400	7.00
KSD	4,300	4,600	300	6.98
STL	8,600	9,200	600	6.98
KLS	11,500	12,300	800	6.96
VCG	11,500	12,300	800	6.96

5 cổ phiếu giảm nhiều nhất

Mã	Tham chiếu	Đóng cửa	Giảm	± %
BAS	1,100	1,000	-100	-9.09
SVI	20,300	19,300	-1,000	-4.93
VIC	105,000	100,000	-5,000	-4.76
ST8	12,600	12,000	-600	-4.76
QCG	10,600	10,100	-500	-4.72

5 cổ phiếu giảm nhiều nhất

Mã	Tham chiếu	Đóng cửa	Giảm	± %
AMC	17,200	16,000	-1,200	-6.98
HPB	10,100	9,400	-700	-6.93
VTC	2,900	2,700	-200	-6.90
SPP	20,400	19,000	-1,400	-6.86
TET	20,400	19,000	-1,400	-6.86

5 CP được NĐT nước ngoài mua/bán nhiều nhất

Mã	GT mua (triệu VNĐ)	Mã	GT bán (triệu VNĐ)
HAG	316,845	HPG	25,015
STB	154,838	HAG	24,260
CII	32,914	VIC	21,337
BVH	28,065	VCB	11,287
HPG	16,854	GMD	11,114

5 CP được NĐT nước ngoài mua/bán nhiều nhất

Mã	GT mua (triệu VNĐ)	Mã	GT bán (triệu VNĐ)
NTP	463,072	NTP	257,636
KLS	9,148	KLS	6,774
HBB	3,636	VCG	4,599
PGS	2,451	PVS	4,176
VCS	1,353	PVX	3,964

KHUYẾN CÁO SỬ DỤNG

Báo cáo này được thực hiện bởi Ban Phân tích - Công ty cổ phần Chứng khoán Dầu khí. Những thông tin trong báo cáo này được thu thập từ các nguồn đáng tin cậy và đánh giá một cách thận trọng. Tuy nhiên, Công ty cổ phần Chứng khoán Dầu khí không chịu bất kỳ trách nhiệm nào đối với tính chính xác, trung thực, đầy đủ của các thông tin được cung cấp cũng như những tổn thất có thể xảy ra khi sử dụng báo cáo này. Mọi thông tin, quan điểm trong báo cáo này có thể được thay đổi mà không cần báo trước. Báo cáo này được xuất bản với mục đích cung cấp thông tin và hoàn toàn không hàm ý khuyến cáo người đọc mua, bán hay nắm giữ chứng khoán.

Người đọc cần lưu ý: Công ty cổ phần Chứng khoán Dầu khí có thể có những hoạt động hợp tác với các đối tượng được nêu trong báo cáo và có thể có xung đột lợi ích với các nhà đầu tư.

Báo cáo này thuộc bản quyền của Công ty cổ phần Chứng khoán Dầu khí. Mọi hành vi in ấn, sao chép, sửa đổi nội dung mà không được sự cho phép của Công ty cổ phần Chứng khoán Dầu khí đều được coi là sự vi phạm pháp luật.

THÔNG TIN LIÊN HỆ

Ban Phân tích

E -mail: research@psi.vn

Tel: (84-4) 3934 3888



PSI CHỨNG KHOÁN DẦU KHÍ

Trụ sở chính:

18 Lý Thường Kiệt, Quận Hoàn Kiếm, Hà Nội - ĐT: (84-4) 39343888; Fax: (84-4) 39343999

Chi nhánh Hà Nội

Tầng 10, 18 Lý Thường Kiệt, Quận Hoàn Kiếm, Hà Nội – ĐT: (84-4)39343888; Fax: (84-4)39343999

Chi nhánh Nam Định

Tầng 1, lô 13+21 Đường Đông A, Khu đô thị mới Hoà Vượng, Nam Định – ĐT: (84-350) 3677989; Fax: (84-350) 3677979

Chi nhánh Thanh Hoá

Tầng 1, số 38A đại lộ Lê Lợi, Thanh Hoá

Chi nhánh Nghệ An

Số 19, Quang Trung, Tp. Vinh, Nghệ An

Chi nhánh Hải Phòng

Số 5, Hồ Xuân Hương, quận Hồng Bàng, Hải Phòng

Chi nhánh TP.HCM:

Số 24 – 26 Hồ Tùng Mậu, Quận I, TP.Hồ Chí Minh - ĐT: (84-8) 39111818; Fax: (84-8) 39111919

Chi nhánh Vũng Tàu:

Phòng 112, Tòa nhà Petro Tower, số 08 Hoàng Diệu, TP.Vũng Tàu – ĐT: (84-64) 62545 20 - 22 - 23 -24 - 26; Fax: (84-64) 6254521

Chi nhánh Đà Nẵng:

Số 55-56 Đường Nguyễn Văn Linh, Quận Hải Châu, Thành phố Đà Nẵng – ĐT: (84-0511) 3899338; Fax: (84-0511) 3899339