

Chiến lược giao dịch

Ngày 07/08/2018



Chiến lược giao dịch:

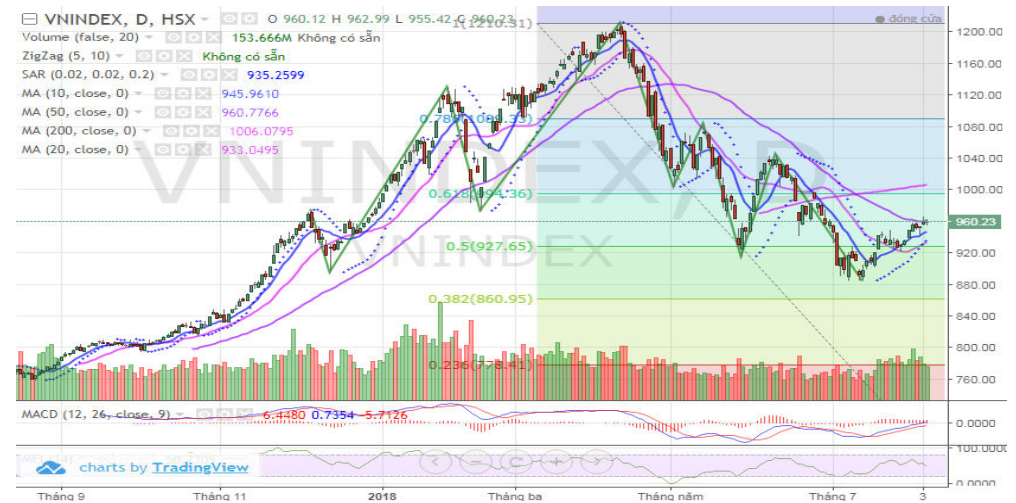
- Đang có tín hiệu cho thấy, VN-Index có thể đảo chiều và chuyển sang giai đoạn điều chỉnh tích lũy ngắn hạn trong các phiên cuối tuần. Có khả năng giai đoạn điều chỉnh này có biên độ điều chỉnh thấp và thời gian không quá dài, khoảng 2 - 3 tuần.
- VN-Index có thể điều chỉnh về vùng 950 - 955 điểm trong phiên 7/8 với thanh khoản ở mức trung bình và lực cầu yếu.
- Nhà đầu tư ngắn hạn chưa nên tiến hành giải ngân trong giai đoạn này và tiếp tục chờ đợi cơ hội ở giai đoạn điều chỉnh sắp tới.
- Nhà đầu tư dài hạn có thể tiếp tục nắm giữ cổ phiếu, cơ cấu lại danh mục và chờ đợi cơ hội trong giai đoạn điều chỉnh sắp tới.

Diễn biến giao dịch phiên 06/08/2018:

- VN-Index tăng 0,63 điểm lên 960,23 điểm khi VN-Index trải qua nhiều biến động trong phiên với lực bán mạnh.
- Nhóm dầu khí tiếp tục tích cực, trong khi đó, nhóm ngân hàng, bất động sản, thực phẩm phân hóa mạnh, nhóm chứng khoán chịu áp lực bán nên giảm nhẹ.
- Thanh khoản thị trường tăng với giá trị 5.259,4 tỷ đồng tuy nhiên có đóng góp lớn từ các giao dịch thỏa thuận các mã VIC, HNG, GEX, EIB.
- Khối ngoại bán ròng mạnh với giá trị hơn 200 tỷ đồng tập trung ở các mã GTN, VIC, HSG và mua ròng mã HDB, GAS, SSI.

Xu hướng dòng tiền

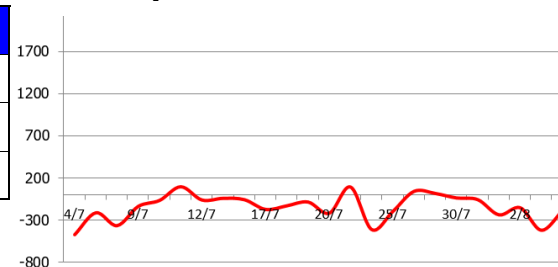
TRIỂN VỌNG	TÍCH CỰC
	<ul style="list-style-type: none"> • Dầu khí: GAS, PVS, PVD
QUAN SÁT	TIÊU CỰC
<ul style="list-style-type: none"> • Ngân hàng: VCB, CTG, BID • Chứng khoán: SSI, HCM, VND • Bất động sản: VIC, DXG, NLG • Xây dựng: CTD, HBC 	



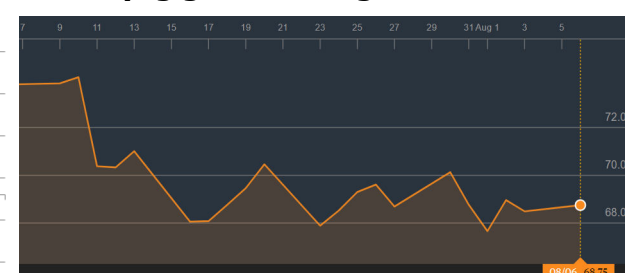
Bộ lọc cổ phiếu theo tín hiệu biểu đồ

Khuyến nghị đầu tư	Mã cổ phiếu
Trading T+	DCM
Bắt đầu chu kỳ tăng	
Cổ phiếu mạnh	CTD, VIC, GAS

Giao dịch



Biến động giá dầu thế giới



DANH MỤC CỔ PHIẾU

Mã CP	Vốn hóa	Giá cổ phiếu	Biến động giá 1 tháng	KLTB 10 phiên	EPS 4 quý gần nhất	Book Value	ROA	ROE	P/E	Beta
MBB	50,662,586,974,208	23,450	1.47	6,007,946	2,113	13,768	1.49	16.32	10.96	1.62
HPG	79,327,928,516,608	37,350	(2.61)	6,083,029	4,210	16,155	18.13	29.79	8.95	1.20
FPT	26,260,128,399,360	42,800	(3.82)	1,080,993	5,092	19,567	11.42	27.65	8.27	1.06
REE	10,944,797,212,672	35,300	12.42	749,304	5,319	27,335	12.52	20.87	6.50	1.12
GMD	7,581,684,203,520	26,300	1.54	454,028	6,223	19,825	16.82	29.82	4.16	1.16

ĐIỂM TIN

- Thông tin về giá dầu:** Giá dầu tăng trong phiên thứ 2, sau khi sản lượng sản xuất của Ả Rập Xê Út giảm đột ngột trong tháng 7. Giá dầu thô WTI giao dịch tại New York tăng 19 cents lên 68,68 USD/thùng, giá dầu Brent kỳ hạn tăng 21 cents lên 73,42 USD/thùng.
- "Nguy cơ Brexit không thoả thuận hiện là cao nhất":** Bộ trưởng Thương mại Anh, ông Liam Fox nhận định, khả năng nước Anh rời khỏi Liên minh châu Âu vào tháng 3/2019 mà không đạt được thoả thuận nào với khối này hiện đã tăng lên mức 60%, và đây chính là kịch bản nhiều khả năng xảy ra nhất hiện nay. Lý giải cho điều này, ông Liam Fox cho rằng, sự không khoan nhượng từ phía Liên minh châu Âu là nguyên nhân chính.
- Trung Quốc công bố biện pháp trả đũa thương mại Mỹ:** Bộ Tài chính Trung Quốc cho biết gói thuế suất mới từ 5 - 25% sẽ áp dụng với 5.207 mặt hàng nhập khẩu từ Mỹ. Tuy nhiên, Bắc Kinh nói rằng thời điểm thực thi lệnh áp thuế mới sẽ phụ thuộc vào hành động của Mỹ, sau khi Mỹ tuyên bố nâng mức thuế quan từ 10% lên 25% cho hàng hóa nhập khẩu từ Trung Quốc.
- Vàng liên tục bị bán ra:** Chỉ trong 3 ngày đầu tháng 8, Quỹ SPDR thực hiện bán ra 2 ngày với tổng khối lượng 5,3 tấn vàng. Theo báo cáo quý 2 của Hội đồng vàng thế giới, nhu cầu vàng trong nửa đầu năm đang xuống mức thấp nhất trong 9 năm trở lại đây, giảm 4% trong quý 2, còn 964,3 tấn vàng. Các dòng vốn đầu tư chảy vào các quỹ đầu tư đang chậm lại.

Tuyên bố miễn trách nhiệm

Các thông tin và nhận định trong báo cáo này được PSI đưa ra dựa trên những nguồn tin mà PSI coi là đáng tin cậy vào thời điểm công bố. Tuy nhiên, PSI không đảm bảo tính đầy đủ và chính xác tuyệt đối của các thông tin này.

Báo cáo được đưa ra dựa trên các quan điểm của cá nhân chuyên viên phân tích, không nhằm mục đích chào bán, lôi kéo nhà đầu tư mua bán, nắm giữ chứng khoán. Nhà đầu tư chỉ nên sử dụng báo cáo này như một nguồn tham khảo cho quyết định đầu tư của mình và PSI sẽ không chịu bất cứ trách nhiệm nào trước nhà đầu tư cũng như đối tượng được nhắc đến trong báo cáo này về những tổn thất có thể xảy ra khi đầu tư hoặc thông tin sai lệch về đối tượng được nhắc đến trong báo cáo này.

Bản báo cáo này là tài sản của PSI. Mọi hành vi sao chép, sửa đổi, in ấn, trích dẫn không được sự đồng ý của PSI đều là trái pháp luật. Bất kỳ nội dung nào của bản báo cáo này đều không được phép sao chép, sửa đổi, in ấn, trích dẫn nếu không được sự đồng ý của PSI