

VNINDEX RUNG LẮC MẠNH TRONG NGƯỠNG 1,120± 5 ĐIỂM, TÍCH LŨY CÔ PHIẾU



CHỨNG KHOÁN DẦU KHÍ
PETROVIETNAM SECURITIES INC

Diễn biến thị trường ngày 6.3

Thị trường đã có lúc giảm điểm nhưng lực cầu mua vào ngày càng mạnh về cuối phiên giúp VN Index đóng cửa hồi phục mạnh gần 27 điểm lên mức 1,120.29 điểm. GTGD trên 2 sàn tăng dần, đạt hơn 8,000 tỷ đồng. Những cổ phiếu vốn hóa lớn bị bán mạnh ngày hôm qua đều hồi phục rất tốt với nhiều cổ phiếu tăng kịch biên độ như SSI, BID, VRE. Nhóm cổ phiếu từ dịch vụ chứng khoán, ngân hàng, bất động sản, xây dựng cùng bùng nổ với những cổ phiếu tăng rất mạnh là SSI, VND, BID, CTG, VCB, VIC, CTD. Khối ngoại đã quay trở lại mua ròng rất mạnh với giá trị gần 300 tỷ đồng, trong đó POW trong phiên chào sàn cũng được mua ròng mạnh 60 tỷ đồng.



Nhận định thị trường ngày 7.3

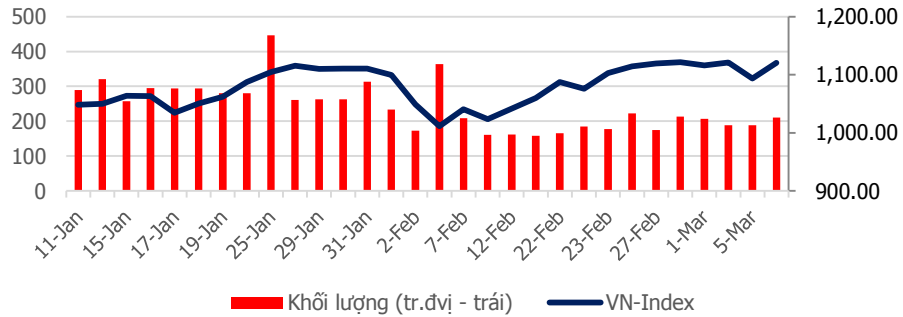
VN-Index tăng điểm mạnh mẽ trong phiên ngày hôm nay với sự hồi phục mạnh mẽ của nhóm cổ phiếu ngân hàng, chứng khoán và đa tăng của nhóm cổ phiếu bất động sản. Các chỉ báo kỹ thuật về xu hướng thị trường như RSI(14) và MACD(12,26) đang cho tín hiệu trung tính, chỉ báo dòng tiền MFI(14) hiện đang khá tốt và chỉ báo về động lực ADX(14) đang cho dấu hiệu yếu cho thấy khả năng VN-Index duy trì đà tăng mạnh trong phiên ngày mai (7/3) là không cao, nhất là khi gặp ngưỡng kháng cự mạnh 1,130 điểm, VN-Index nhiều khả năng sẽ rung lắc mạnh trong phiên ngày mai và đóng cửa quanh vùng 1,120 – 1,125 điểm. Nhà đầu tư ngắn hạn có thể xem xét tái cơ cấu danh mục và tăng tỷ trọng các cổ phiếu có cơ bản tốt, nhà đầu tư dài hạn có thể xem xét tăng tích lũy thêm các cổ phiếu thuộc nhóm ngành bất động sản, ngân hàng và dầu khí như DXG, MBB, CTG, GAS, PVS.

Thứ Tư, Ngày 7 Tháng 3 Năm 2018

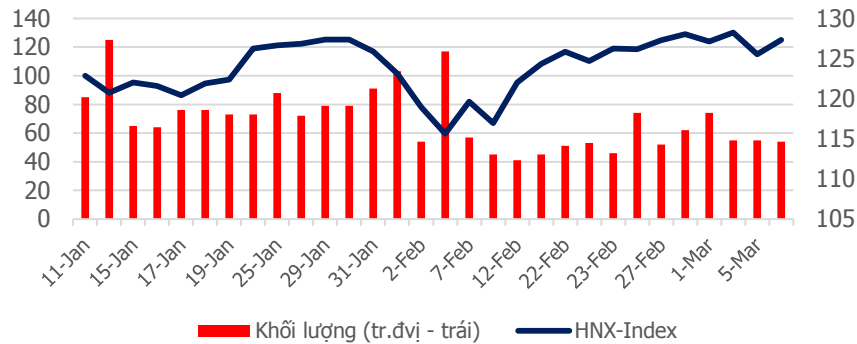
TỔNG QUAN CHỈ SỐ THỊ TRƯỜNG

DIỄN BIẾN CHỈ SỐ THỊ TRƯỜNG

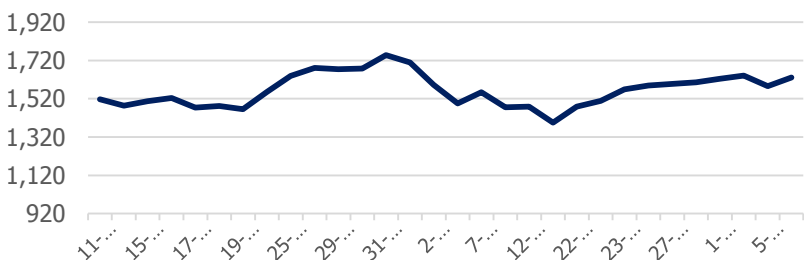
VN-Index: 1,120.29 điểm (+26.81 điểm ; +2.45%)



HNX-Index: 127.33 điểm (+1.82 điểm ; +1.45 %)



PVN ALLSHARE Index: 1,631.37 điểm (+45.41 điểm; +2.86%)



DỰ BÁO THỊ TRƯỜNG

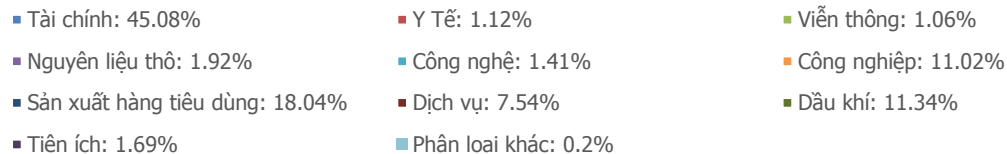
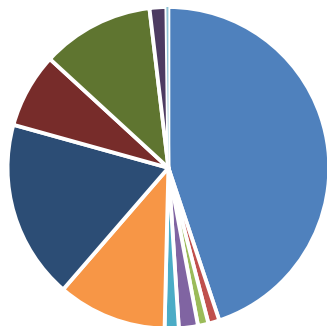
Khung thời gian	Ngày 7/3	Tuần (5/3- 9/3)	Tháng 3
VNINDEX	↗ 1,125 điểm	↗ 1,130 điểm	↗ 1,170 điểm
VN30	↗ 1,115 điểm	↗ 1,115 điểm	↗ 1,160 điểm
HNXINDEX	↗ 129.00 điểm	↗ 126.00 điểm	↗ 140.5 điểm
HNX30	↗ 246.00 điểm	↗ 246.00 điểm	↗ 260 điểm
PVN ALLSHARE	↗ 1,660 điểm	↗ 1,660 điểm	↗ 1,700 điểm

ĐIỂM TIN

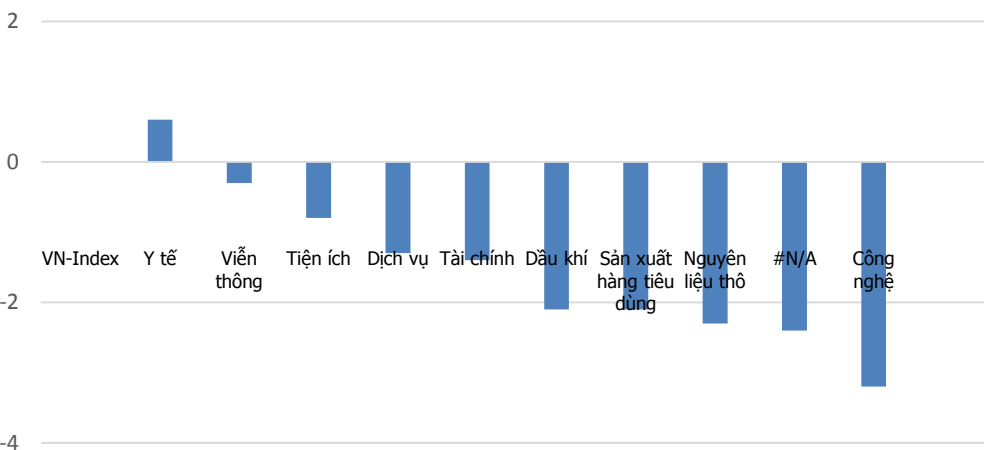
PV Power lên sàn và chờ đổi tác chiến lược - Hôm nay (6/3), cổ phiếu POW của Tổng công ty Điện lực Dầu khí Việt Nam (PV Power) sẽ giao dịch lần đầu tiên trên UpCOM với giá tham chiếu trong ngày đầu là 14.900 đồng/cổ phiếu. Trước đó, ngày 31/1/2018, đã diễn ra phiên chào bán cổ phần lần đầu ra công chúng (IPO) của PV Power. Có 468.374.320 cổ phần - chiếm 20% vốn điều lệ của PV Power được mang ra đấu với giá khởi điểm 14.400 đồng/cổ phần. Kết quả, toàn bộ cổ phần được bán hết với giá đấu thành công bình quân 14.938 đồng/cổ phần, thu về xấp xỉ 7.000 tỷ đồng. PV Power cũng là doanh nghiệp phát điện đầu tiên bán hết phần vốn được đưa ra đấu giá công khai. Trước đó, năm 2015, Tổng công ty Điện lực Vinacomin chỉ bán được 1.206.300 cổ phần, tương đương 0,005% số cổ phần được chào bán và thu về 12,053 tỷ đồng. Tổng công ty Phát điện 3 (EVN Genco3) cũng cho biết, kết quả chào bán công khai với nhà đầu tư lẻ hôm 9/2/2018 khá thấp, với tổng khối lượng đặt mua hơn 7,5 triệu cổ phần, chiếm khoảng 3% lượng cổ phần chào bán.

DIỄN BIẾN GIAO DỊCH TTCK VIỆT NAM

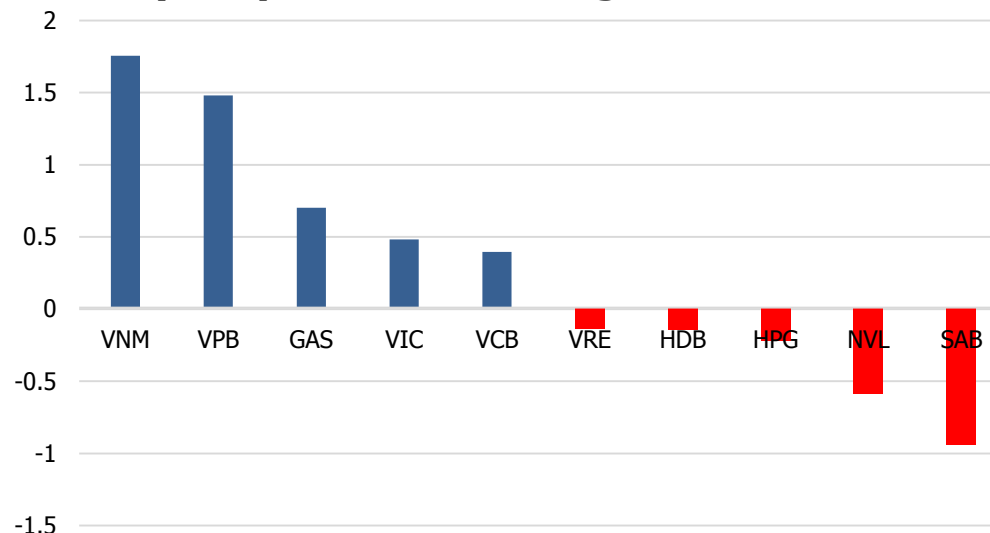
Tỷ trọng nhóm ngành của VN-Index theo chuẩn ICB



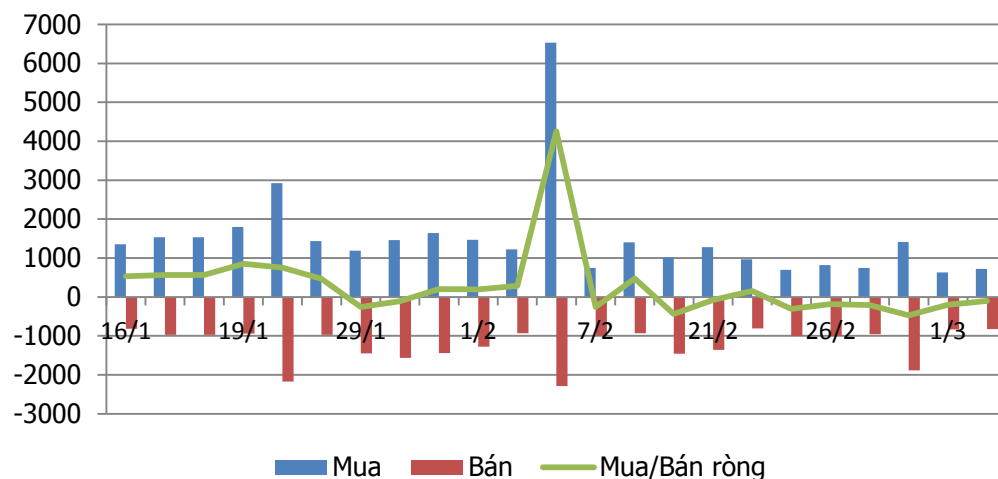
Tăng trưởng các nhóm ngành trong 1 tháng



Top cổ phiếu ảnh hưởng tới VN-Index

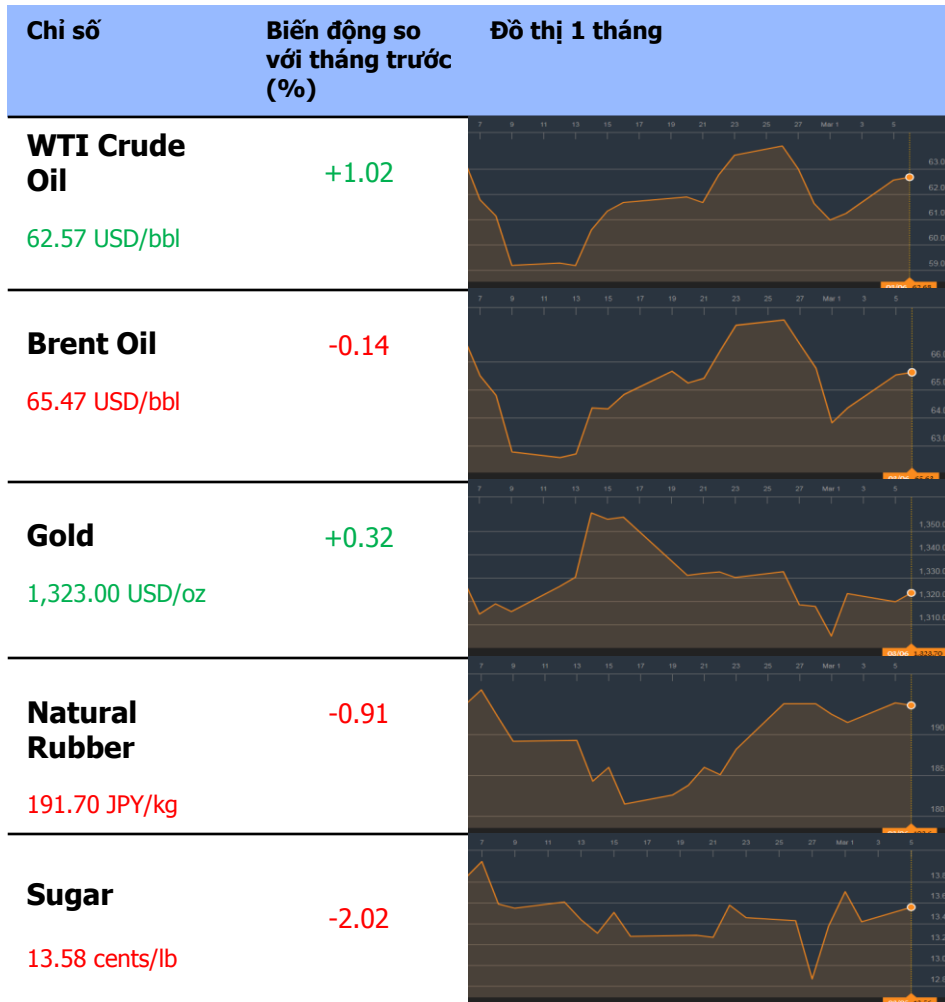


Giao dịch khối ngoại: Mua ròng 264 tỷ đồng

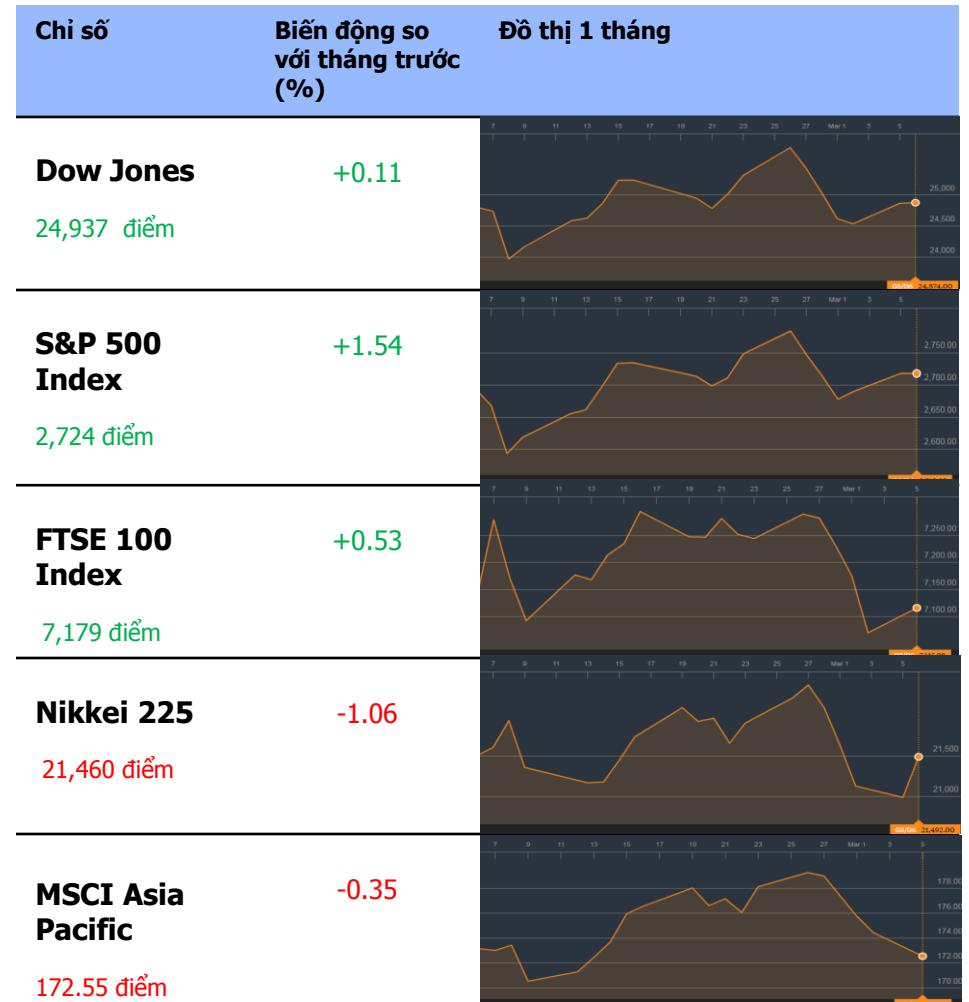


TỔNG QUAN THỊ TRƯỜNG THẾ GIỚI

GIÁ HÀNG HÓA CƠ BẢN



CHỨNG KHOÁN THẾ GIỚI



Dữ liệu được cập nhật tại thời điểm 17h ngày 7/3/2018

THÔNG TIN

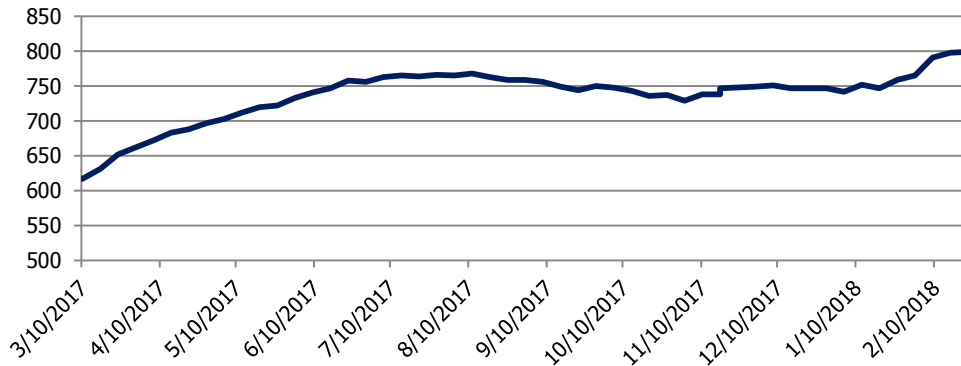
Thông tin về giá vàng: Giá vàng tăng trở lại sau khi USD yếu đi

Giá vàng hồi phục vào sáng thứ Ba từ mức thấp trong ngày qua, do đồng USD tiếp tục yếu đi mặc dù một cuộc chiến thương mại toàn cầu do kế hoạch thuế của Trump gây ra ít có khả năng xảy ra. Những lo ngại về khả năng xảy ra cuộc chiến thương mại toàn cầu dường như đã giảm bớt sau khi Chủ tịch Hạ nghị viện Paul Ryan gây áp lực lên Tổng thống Trump để xem xét kế hoạch thuế quan của ông. Chỉ số đô la Mỹ theo dõi đồng USD so với một giỏ sáu đồng tiền chính đã giảm 0.07% ở mức 89.9, vẫn còn dưới ngưỡng 90. Ở những nơi khác, kết quả của cuộc bầu cử ở Ý vẫn chưa rõ ràng, gây ra những lo ngại cho khu vực sử dụng đồng euro đã hỗ trợ nhiều cho kim loại quý. Vàng tương lai trên Comex tăng 0.31% lên 1,324.10 USD một ounce vào khoảng 12:57 ET, hồi phục từ mức thấp nhất trong 2 tháng là 1,303.60 USD vào thứ năm.

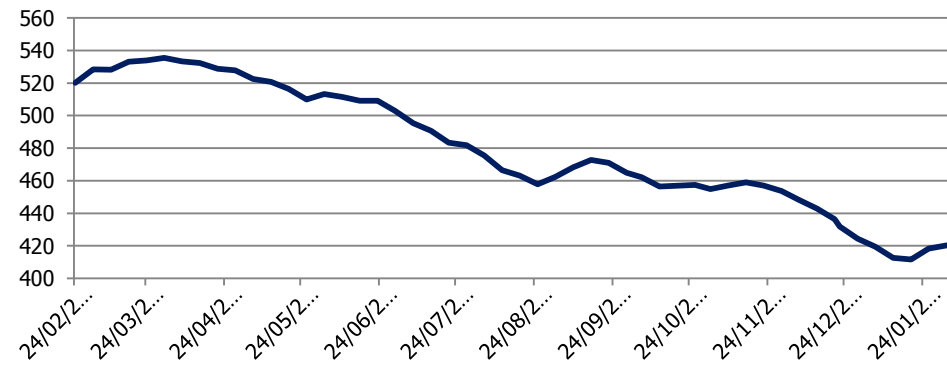
Thông tin về giá dầu: Giá dầu tăng lên so với dự đoán của OPEC

Giá dầu tăng nhẹ vào buổi sáng thứ hai ở châu Á với kỳ vọng rằng sản lượng của các nhà sản xuất OPEC sẽ tăng trưởng chậm hơn nhiều trong những năm tới. Dầu thô giao tháng 4 giao dịch ở mức 62.63 USD / thùng tại châu Á lúc 10:45 chiều ET, tăng 0.10%. Dầu thô Brent giao tháng 5, giao dịch ở London, tăng 0.06% ở mức 65.60 USD / thùng. Giá dầu được hỗ trợ bởi các nhận xét từ các bộ trưởng từ Tổ chức các nước xuất khẩu dầu mỏ (OPEC) và các nhà sản xuất ngành công nghiệp khác tại hội nghị CERAWEEK tại Houston hôm thứ Hai, hội nghị ngành năng lượng lớn nhất. Triển vọng tuân thủ mạnh mẽ hiệp định của OPEC nhằm cắt giảm sản lượng dầu đã thúc đẩy giá dầu. Trong một nỗ lực để giải quyết tình trạng thừa cung dầu trên toàn cầu, OPEC đã giảm sản lượng khoảng 1.2 triệu thùng / ngày kể từ tháng 1 năm 2017, với sản lượng giảm xuống mức thấp nhất trong 10 tháng vào tháng 2 năm 2018. Hiệp định sẽ kết thúc của năm nay.








Số lượng giàn khoan ở Hoa Kỳ



Tồn kho dầu Hoa Kỳ (Triệu thùng)



KHUYẾN CÁO CẤU TRÚC DANH MỤC

		Tăng Tỷ Trọng	Duy trì	Giảm Tỷ Trọng	Ghi Chú
Phân lớp vốn hóa	Small Cap				Dòng tiền quay trở lại
	Mid Cap				Dòng tiền quay trở lại
	Blue chip				Lực cầu mua vào tăng mạnh
Nhóm ngành	Dầu khí				Lực cầu mua vào tăng mạnh
	Bất động sản, Xây dựng				Dòng tiền mua vào ổn định
	Thép				Dòng tiền ổn định
	Ngân hàng và bảo hiểm				Dòng tiền mua vào mạnh

KHUYẾN CÁO CẤU TRÚC DANH MỤC

DANH MỤC CÁC CỔ PHIẾU DẦU KHÍ

Cổ phiếu	Giá hiện tại	Chiến lược
GAS	117.0	Tăng tỷ trọng – Cổ phiếu đang trong trend tăng ngắn hạn
DCM	13.2	Nằm giữ – Đang có lực bán ra mạnh
PVC	9.6	Nằm giữ – Cổ phiếu đang trong giai đoạn điều chỉnh
PVS	25.0	Tăng tỷ trọng – Cổ phiếu đang trong trend tăng ngắn hạn
PVT	18.6	Nằm giữ – Tạo 2 đỉnh ngắn hạn, MA(10) cắt xuống dưới MA(20)
PVX	2.3	Nằm giữ – Dòng tiền đang vào mạnh
DPM	22.8	Nằm giữ – Cổ phiếu trong uptrend ngắn hạn
PVI	41.5	Tăng tỷ trọng – Cổ phiếu trong uptrend ngắn hạn
NT2	31.0	Nằm giữ – Ngưỡng hỗ trợ tại vùng giá 31.0
PVD	22.0	Tăng tỷ trọng – Trong giai đoạn phục hồi

PSI – Hà Nội

Hội sở: Tầng 2 tòa nhà
Hanoitourist, số 18 Lý
Thường Kiệt, Quận Hoàn
Kiếm, Tp. Hà Nội.
Điện thoại: (84-4) 3934 3888
Fax: (84-4) 3934 3999

PSI – Chi nhánh TP. Hồ Chí Minh

Lầu 1, tòa nhà PVFCCo, số
43 Mạc Đĩnh Chi, Phường
Đa Kao, Quận 1,
Tp. Hồ Chí Minh
Điện thoại: (84-8) 3914 6789
Fax: (84-8) 3914 6969

PSI – Chi nhánh Vũng Tàu

Tầng 5, tòa nhà Silver
Sea, số 47 Ba Cu, Tp.
Vũng Tàu
Điện thoại: (84-64)
254520/22/23/24/26
Fax: (84-64) 625 4521

PSI – Chi nhánh Đà Nẵng

Tầng 3, 19 – 21 Nguyễn Văn
Linh, Quận Hải Châu, Tp. Đà
Nẵng
Điện thoại: (84-511) 389 9338
Fax: (84-511) 389 9339

Trung tâm Phân tích – Công ty Cổ phần Chứng khoán Dầu khí (PSI)

Đào Hồng Dương

Phó Giám đốc
Trung tâm phân tích
Email: duongdh@psi.vn

Lê Đức Khánh

Phó Giám đốc
Trung tâm phân tích
Email: khanhld@psi.vn

Chu Thế Huỳnh

Trưởng phòng
Phân tích doanh nghiệp
Email: huynhct@psi.vn

Nguyễn Văn Chính

Phó phòng phụ trách
Chỉ số PVN – Index
Email: chinhnv@psi.vn

Lê Thị Kim Huê

Chuyên viên phân tích
Email: hueltk@psi.vn

Đỗ Trung Thành

Chuyên viên phân tích
Email: thanhtd@psi.vn

Cao Tiến Thành

Chuyên viên phân tích
Email: thanhct@psi.vn

Chu Hà Thanh

Chuyên viên phân tích
Email: thanhch@psi.vn

Tuyên bố miễn trách nhiệm

Các thông tin và nhận định trong báo cáo này được PSI đưa ra dựa trên những nguồn tin mà PSI coi là đáng tin cậy vào thời điểm công bố. Tuy nhiên, PSI không đảm bảo tính đầy đủ và chính xác tuyệt đối của các thông tin này. Báo cáo được đưa ra dựa trên các quan điểm của cả nhân chuyên viên phân tích, không nhằm mục đích chào bán, lôi kéo nhà đầu tư mua bán, nắm giữ chứng khoán. Nhà đầu tư chỉ nên sử dụng báo cáo này như một nguồn tham khảo cho quyết định đầu tư của mình và PSI sẽ không chịu bất cứ trách nhiệm nào trước nhà đầu tư cũng như đối tượng được nhắc đến trong báo cáo này về những tổn thất có thể xảy ra khi đầu tư hoặc thông tin sai lệch về đối tượng được nhắc đến trong báo cáo này. Bản báo cáo này là tài sản của PSI. Mọi hành vi sao chép, sửa đổi, in ấn, trích dẫn không được sự đồng ý của PSI đều là trái pháp luật. Bất kỳ nội dung nào của bản báo cáo này đều không được phép sao chép, sửa đổi, in ấn, trích dẫn nếu không được sự đồng ý của PSI.