

# Chiến lược giao dịch

Ngày 31/07/2018



## Chiến lược giao dịch:

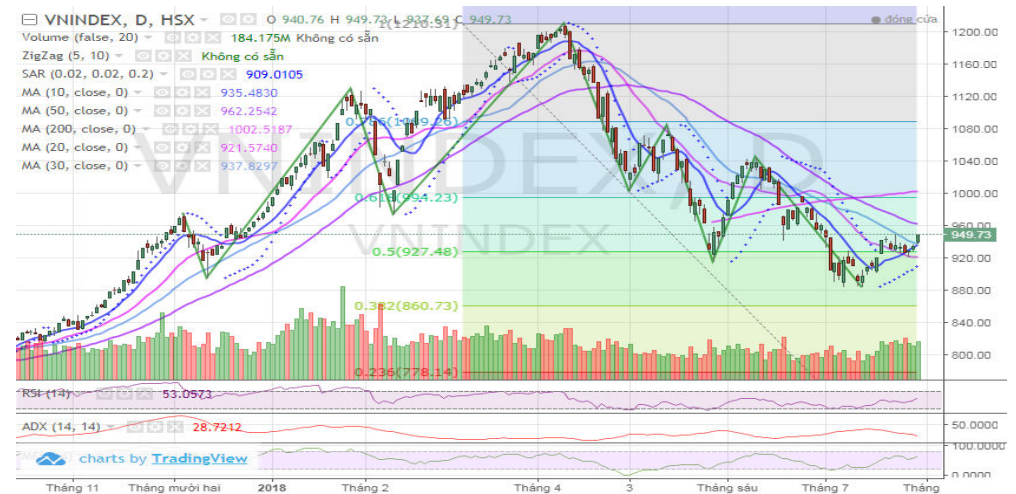
- Có nhiều khả năng, VN-Index đang đi đến cuối của chu kỳ tăng điểm và sẽ đảo chiều khi kiểm tra vùng kháng cự 960 - 980 điểm trong 1,2 tuần sắp tới.
- VN-Index có thể điều chỉnh về vùng 945 ± 5 điểm trong phiên 31/7 với thanh khoản ở mức trung bình.
- Nhà đầu tư ngắn hạn có thể nắm giữ cổ phiếu và chờ đợi cơ hội chốt lời các cổ phiếu đã tăng giá trong nhịp hồi phục này khi thị trường hồi phục về vùng 950 - 960 điểm.
- Nhà đầu tư dài hạn có thể tiếp tục nắm giữ cổ phiếu, cơ cấu lại danh mục và chờ đợi cơ hội trong giai đoạn điều chỉnh sắp tới.

## Xu hướng dòng tiền

<b>TRIỂN VỌNG</b>	<b>TÍCH CỰC</b>
	<ul style="list-style-type: none"> <li>• Ngân hàng: VCB, CTG, BID</li> <li>• Chứng khoán: SSI, HCM, VND</li> <li>• Bán lẻ: MWG, PNJ</li> </ul>
<b>QUAN SÁT</b>	<b>TIÊU CỰC</b>
<ul style="list-style-type: none"> <li>• Thực phẩm: VNM, MSN</li> <li>• Thép: HSG, HPG</li> <li>• Bất động sản: VIC, DXG, NLG</li> </ul>	

## Diễn biến giao dịch phiên 30/07/2018:

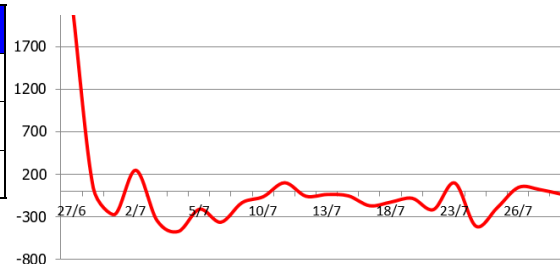
- Thị trường tiếp tục bùng nổ ở nhóm vốn hóa vừa và nhỏ về cuối phiên giao dịch. Kết thúc phiên, VN-Index tăng 14.21 điểm lên 949.73 điểm.
- Nhóm ngân hàng, chứng khoán, dầu khí và bán lẻ có phiên tích cực giúp chỉ số tăng điểm, trong khi đó, nhóm bất động sản tiếp tục phân hóa mạnh.
- Thanh khoản thị trường tiếp tục giữ ở mức trung bình với giá trị 3,764 tỷ đồng và khối lượng giao dịch đạt 193.3 triệu cổ phiếu.
- Khối ngoại trở lại bán ròng với giá trị hơn 40 tỷ đồng tập trung ở các mã GTN, VIC, HAI và mua ròng mã STB, BID, SSI.



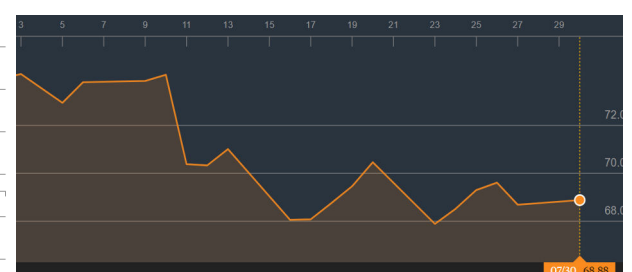
## Bộ lọc cổ phiếu theo tín hiệu biểu đồ

Khuyến nghị đầu tư	Mã cổ phiếu
Trading T+	BMP, DXG, GMD
Bắt đầu chu kỳ tăng	VCB, VCS
Cổ phiếu mạnh	VIC, SSI, CTG, PNJ

## Giao dịch nhà đầu tư nước ngoài



## Biến động giá dầu thế giới



# DANH MỤC CỔ PHIẾU

Mã CP	Vốn hóa	Giá cổ phiếu	Biến động giá 1 tháng	KLTB 10 phiên	EPS 4 quý gần nhất	Book Value	ROA	ROE	P/E	Beta
CTG	89,361,710,317,568	24,000	(15.49)	5,879,139	2,103	17,690	0.75	12.62	11.77	1.75
DXG	8,130,132,443,136	23,750	(30.04)	4,446,946	2,690	11,922	10.88	24.55	9.11	1.91
DGW	891,176,091,648	21,950	(24.31)	419,226	2,251	17,392	6.99	13.34	10.13	1.19
ACB	38,607,893,037,056	35,600	(14.63)	5,020,037	2,568	15,839	1.01	17.55	14.06	1.73
HCM	6,684,994,961,408	51,600	(23.33)	349,728	6,048	23,423	15.50	28.25	8.81	1.81

## ĐIỂM TIN

- Thông tin về giá dầu:** Giá dầu tăng trong hôm thứ 6, do giá tiêu chuẩn dầu WTI tăng sau 4 tuần giảm, nhưng tin chiến tranh thương mại giữa Mỹ và Trung Quốc tiếp tục căng thẳng làm giảm đà tăng của giá dầu. Giá dầu thô WTI giao dịch tại New York tăng 31 cents lên 69 USD/thùng, giá dầu Brent kỳ hạn tăng 13 cents lên 74.42 USD/thùng.
- Kinh tế VN 7 tháng đầu năm:** Chỉ số sản xuất toàn ngành công nghiệp tăng 10,9% so với cùng kỳ năm trước, 75,793 doanh nghiệp được thành lập mới, tăng 3.9% là những con số đáng chú ý trong 7 tháng của năm 2018. Trong khi đó, Nhật Bản vượt Hàn Quốc về FDI.
- Lạm phát giảm tốc, áp lực vẫn lớn:** Sau khi tăng mạnh trong tháng 6, chỉ số giá tiêu dùng (CPI) đã đảo chiều giảm trong tháng 7. Tuy nhiên, mức giảm là khá nhẹ và lạm phát bình quân vẫn tiếp tục tăng lên mức 3.45%.
- HDB:** Theo BCTC 6 tháng đầu năm 2018, HDB đạt lợi nhuận trước thuế 2,063 tỉ đồng, gấp hơn 2.3 lần so với cùng kỳ. Tỷ suất lợi nhuận trên vốn chủ sở hữu (ROEA) đạt 21.11% và tỷ suất lợi nhuận trên tổng tài sản (ROAA) đạt 1.74% - thuộc top dẫn đầu các ngân hàng có chỉ số sinh lời tốt nhất trên thị trường.

### *Tuyên bố miễn trách nhiệm*

*Các thông tin và nhận định trong báo cáo này được PSI đưa ra dựa trên những nguồn tin mà PSI coi là đáng tin cậy vào thời điểm công bố. Tuy nhiên, PSI không đảm bảo tính đầy đủ và chính xác tuyệt đối của các thông tin này.*

*Báo cáo được đưa ra dựa trên các quan điểm của cá nhân chuyên viên phân tích, không nhằm mục đích chào bán, lôi kéo nhà đầu tư mua bán, nắm giữ chứng khoán. Nhà đầu tư chỉ nên sử dụng báo cáo này như một nguồn tham khảo cho quyết định đầu tư của mình và PSI sẽ không chịu bất cứ trách nhiệm nào trước nhà đầu tư cũng như đối tượng được nhắc đến trong báo cáo này về những tổn thất có thể xảy ra khi đầu tư hoặc thông tin sai lệch về đối tượng được nhắc đến trong báo cáo này.*

*Bản báo cáo này là tài sản của PSI. Mọi hành vi sao chép, sửa đổi, in ấn, trích dẫn không được sự đồng ý của PSI đều là trái pháp luật. Bất kỳ nội dung nào của bản báo cáo này đều không được phép sao chép, sửa đổi, in ấn, trích dẫn nếu không được sự đồng ý của PSI*