

THỊ TRƯỜNG TRONG ĐÀ TĂNG, NẮM GIỮ CỔ PHIẾU

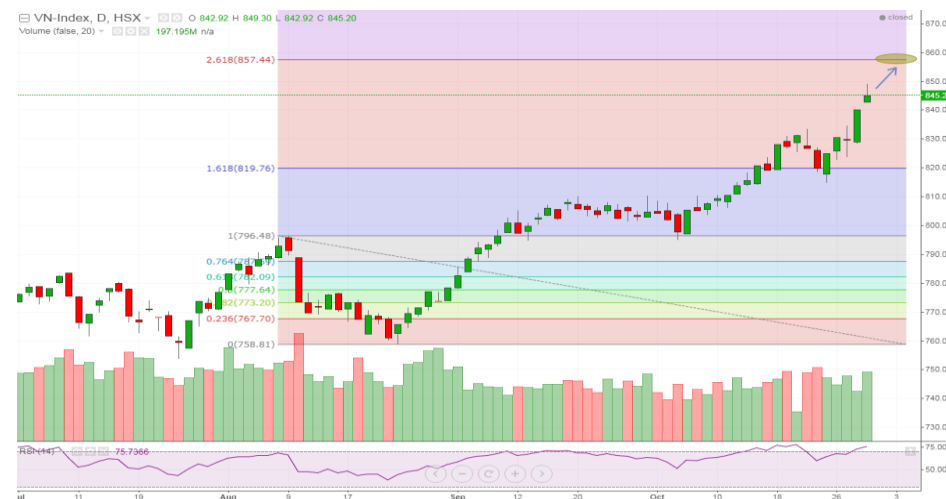


PSI

CHỨNG KHOÁN DẦU KHÍ
PETROVIETNAM SECURITIES INC

Diễn biến thị trường ngày 30.10

Đúng như dự báo của chúng tôi, VN Index đã tăng vọt lên mức 845.2 điểm. Giá trị giao dịch toàn thị trường tăng mạnh so với trung bình 10 phiên và đạt trên 5,000 tỷ đồng. Mặc dù thị trường tăng điểm mạnh nhưng dòng tiền vẫn chỉ tập trung vào các cổ phiếu vốn hóa lớn, điển hình như CTD, VIC, ROS, SAB, MSN. Một số các cổ phiếu thuộc các nhóm ngành dầu khí như GAS, PVS, PVB tăng điểm khá tốt, tuy nhiên nhóm cổ phiếu có hệ số beta cao như dịch vụ chứng khoán, bất động sản như SSI, FLC, HBC đã giao dịch trái chiều với thị trường. Khối ngoại vẫn tập trung mua vào các mã cơ bản như VJC, BID, GAS với giá trị mua ròng đạt hơn 300 tỷ đồng.



Nhận định thị trường ngày 31.10

Chúng tôi cho rằng thị trường tiếp tục tăng điểm hướng đến vùng 855-860 điểm và dòng tiền vẫn sẽ tập trung vào nhóm cổ phiếu vốn hóa lớn thuộc các nhóm ngành dầu khí, ngân hàng, bất động sản, bán lẻ. Thị trường có khả năng rung lắc vào ngày mai khi chạm ngưỡng 850 điểm, do vậy chúng tôi vẫn giữ quan điểm nắm giữ trong giai đoạn này. Bên cạnh đó nhà đầu tư muốn giải ngân có thể cân nhắc các cổ phiếu có triển vọng kinh doanh tốt và đang được định giá thấp hơn giá trị hiện tại như PNJ, VPB, ACB.

Thứ Ba, Ngày 31 Tháng 10 Năm 2017



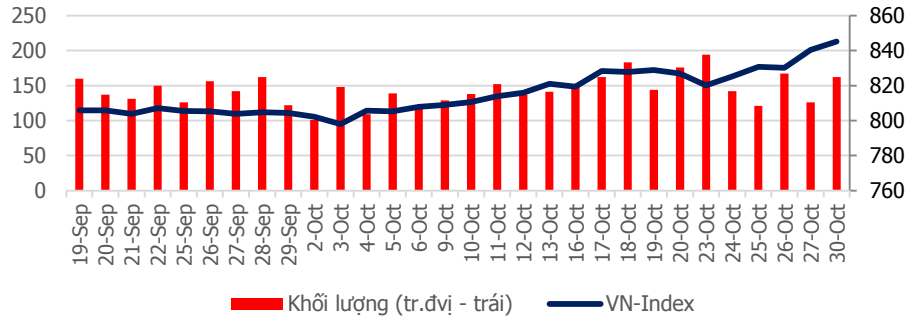
CHỨNG KHOÁN DẦU KHÍ
PETROVIETNAM SECURITIES INC

PSI

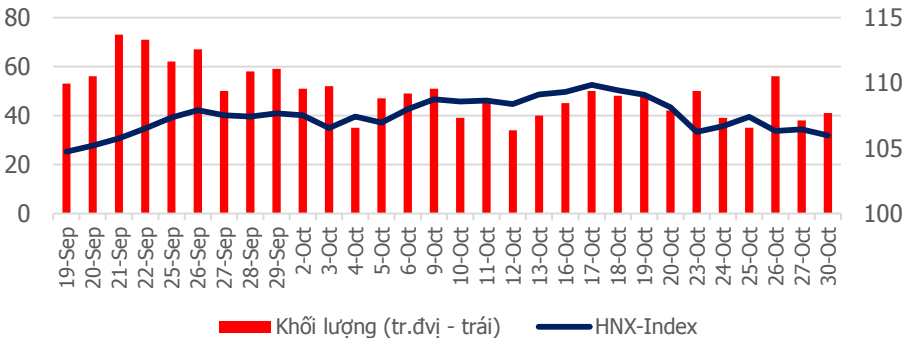
TỔNG QUAN CHỈ SỐ THỊ TRƯỜNG

DIỄN BIẾN CHỈ SỐ THỊ TRƯỜNG

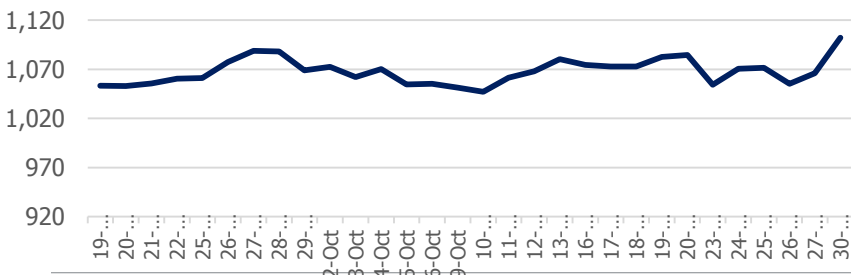
VN-Index: 845.2 điểm (+4.83 điểm ; +0.57%)



HNX-Index: 105.98 điểm (-0.47 điểm ; -0.44 %)



PVN ALLSHARE Index: 1,101.97 điểm (+36.00 điểm; +3.38%)



DỰ BÁO THỊ TRƯỜNG

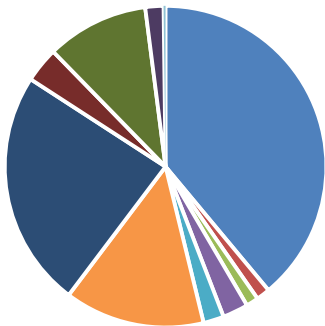
Khung thời gian	Ngày 31/10	Tuần (30/10- 3/11)	Tháng 10
VNINDEX	▲ 848.00 điểm	▲ 850.00 điểm	▲ 848 điểm
VN30	▲ 838.00 điểm	▲ 840.00 điểm	▲ 838 điểm
HNXINDEX	▲ 106.00 điểm	▲ 107.00 điểm	▲ 106 điểm
HNX30	▲ 197.00 điểm	▲ 197.00 điểm	▲ 197 điểm
PVN ALLSHARE	▲ 1,110 điểm	▲ 1,120 điểm	▲ 1,110 điểm

ĐIỂM TIN

Sản lượng dầu thô tháng 10 của Việt Nam giảm 5.1% so với cùng kỳ năm ngoái - Sản lượng dầu thô của Việt Nam trong tháng 10 ước tính đạt 1.12 triệu tấn (265,000 thùng/ngày), giảm 5.1% so với năm ngoái. Theo báo cáo của Tổng cục thống kê cho biết, tháng 9, sản lượng dầu thô đạt mức 1.06 triệu tấn. Xuất khẩu dầu thô từ tháng 1 đến tháng 10 của Việt Nam tăng 2.6% so với năm trước, ước tính đạt 5.9 triệu tấn. Phát biểu mới của Phó thủ tướng Vương Đình Huệ tại phiên họp tổ Quốc hội ngày 24/10, cho biết, từ năm 2016, Việt Nam bắt đầu đối mặt với thực tiễn ngành công nghiệp khai khoáng liên tục giảm và giảm rất sâu, trong đó đầu tiên là dầu thô, tiếp đó là than đá. Theo kế hoạch, khai thác dầu thô năm 2017 chỉ đạt 13.28 triệu tấn, so với 2016 giảm 3 triệu tấn, so với 2015 giảm 4.54 triệu tấn.

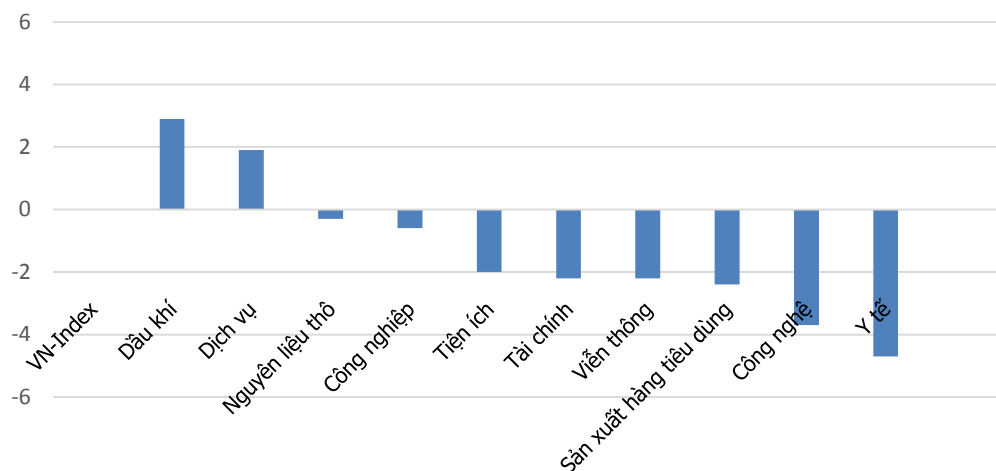
DIỄN BIẾN GIAO DỊCH TTCK VIỆT NAM

Tỷ trọng nhóm ngành của VN-Index theo chuẩn ICB

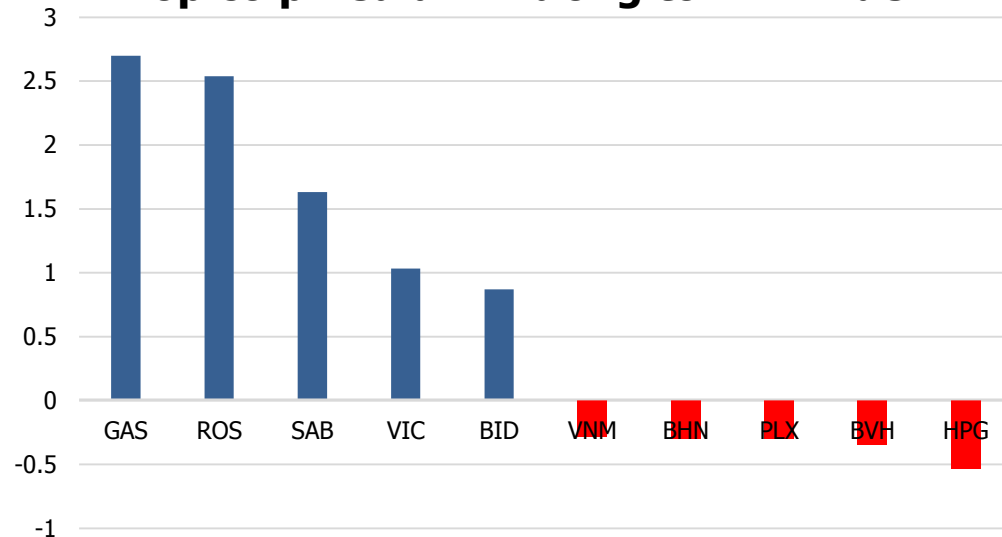


Tài chính: 38.98%	Y Tế: 1.36%	Viễn thông: 1.24%
Nguyên liệu thô: 2.58%	Công nghệ: 2.06%	Công nghiệp: 14.10%
Sản xuất hàng tiêu dùng: 23.89%	Dịch vụ: 3.53%	Dầu khí: 10.29%
Tiện ích: 1.83%	Phân loại khác: 0.2%	

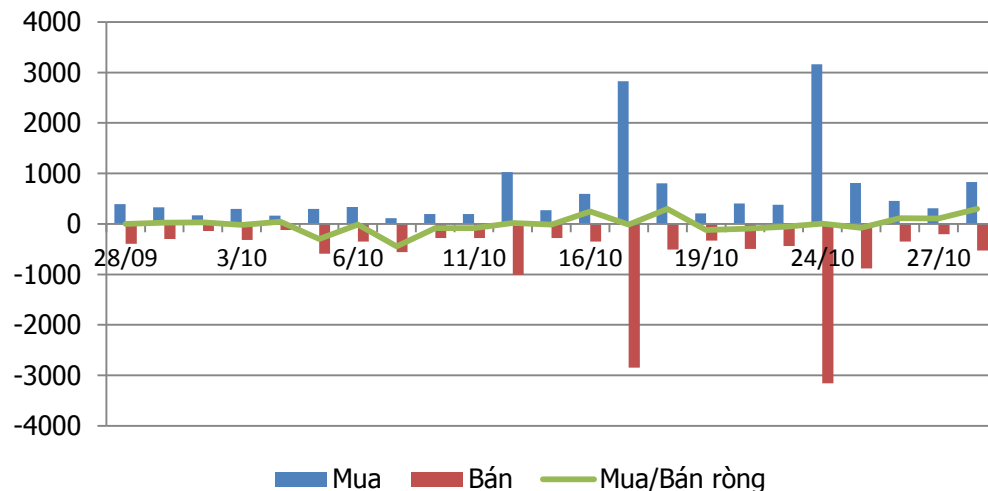
Tăng trưởng các nhóm ngành trong 1 tháng



Top cổ phiếu ảnh hưởng tới VN-Index



Giao dịch khối ngoại: Mua ròng 300 tỷ đồng

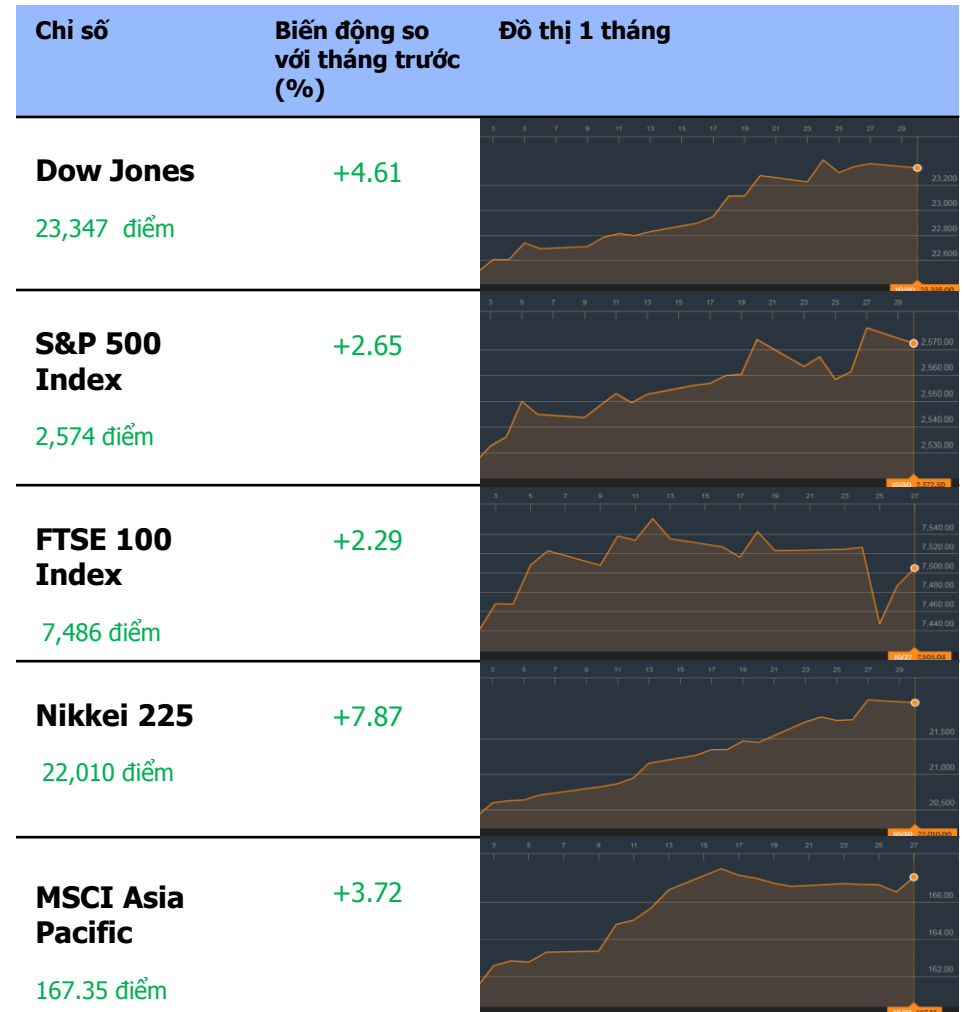


TỔNG QUAN THỊ TRƯỜNG THẾ GIỚI

GIÁ HÀNG HÓA CƠ BẢN



CHỨNG KHOÁN THẾ GIỚI



Dữ liệu được cập nhật tại thời điểm 17h ngày 30/10/2017

THÔNG TIN

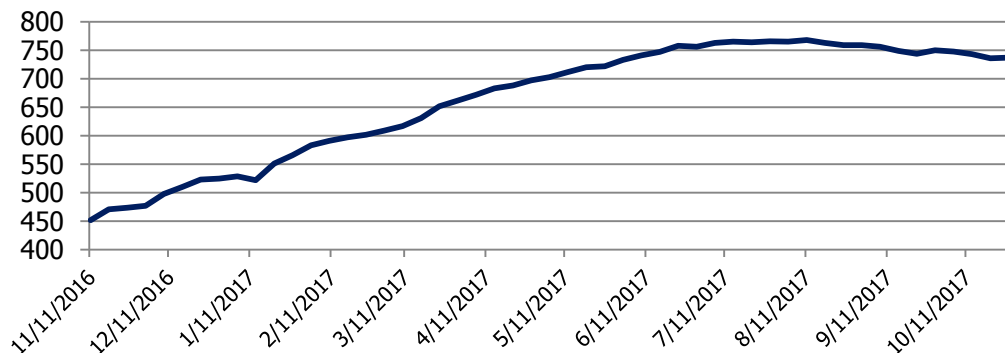
Thông tin về giá vàng: Giá vàng tăng ở Châu Á do đồng USD giảm

Giá vàng tăng ở châu Á vào thứ Hai với tâm lý lạc quan và thị trường được hỗ trợ tốt khi đồng USD giảm. Hợp đồng vàng giao tháng 12 tăng 0.04% lên 1,272.24 USD một ounce trên bộ sàn Comex của New York Mercantile Exchange. Giá trước đó đã giảm xuống mức thấp nhất trong ba tuần ở mức 1,263.80 USD. Trong tuần giá vàng đã giảm 0.68%. Chỉ số dollar giảm 0.01% xuống còn 94.71. Các nhà đầu tư sẽ tập trung vào cuộc họp của Fed trong hôm thứ Tư để tìm ra những manh mối mới về chính sách tiền tệ. Báo cáo việc làm vào thứ Sáu của Hoa Kỳ vào tháng 10 cũng sẽ được theo dõi chặt chẽ.

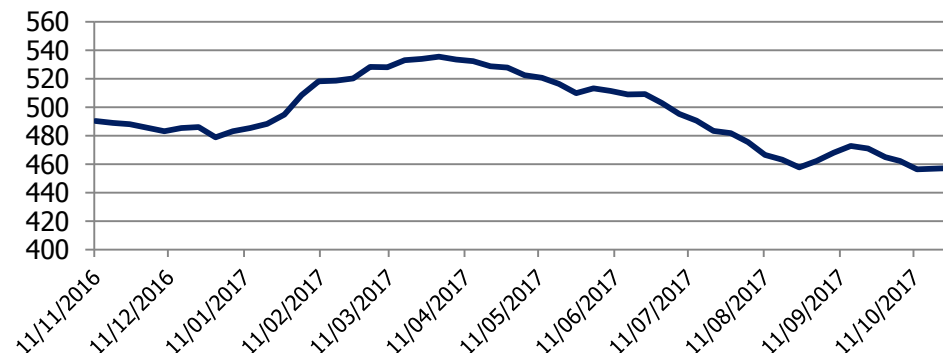
Thông tin về giá dầu: Giá dầu tăng do dự kiến mở rộng việc cắt giảm sản lượng

Dầu Brent tiếp tục giữ ở mức trên 60 USD / thùng khi việc cắt giảm sản lượng bởi OPEC sẽ hết hạn vào tháng 3 tới được kì vọng sẽ kéo dài. Dầu Brent tương lai, mức chuẩn quốc tế cho giá dầu, ở mức 60.55 USD / thùng lúc 0655 GMT, cao hơn 10 cent hay 0.15% so với lần đóng cửa cuối cùng và gần mức cao nhất kể từ tháng 7 năm 2015. Dầu đã tăng hơn 36% từ mức thấp nhất của năm 2017 vào tháng 6. Hợp đồng dầu thô kỳ hạn WTI của Hoa Kỳ tăng 11 cent, tương đương 0.2%, ở mức 54.01 USD / thùng.








Số lượng giàn khoan ở Hoa Kỳ



Tồn kho dầu Hoa Kỳ (Triệu thùng)



KHUYẾN CÁO CẤU TRÚC DANH MỤC

		Tăng Tỷ Trọng	Duy trì	Giảm Tỷ Trọng	Ghi Chú
Phân lớp vốn hóa	Small Cap				Dòng tiền trở lại
	Mid Cap				Duy trì
	Blue chip				Phân hóa giữa các cổ phiếu, nhiều cổ phiếu tăng tốt
Nhóm ngành	Dầu khí				Duy trì
	Bất động sản, Xây dựng				Duy trì
	Thép				Điều chỉnh sau quãng thời gian tăng nóng
	Ngân hàng và bảo hiểm				Có sự phân hóa giữa các cổ phiếu

DANH MỤC CÁC CỔ PHIẾU DẦU KHÍ

Cổ phiếu	Giá hiện tại	Chiến lược
GAS	72.9	Nắm giữ - Cổ phiếu đang trong đà tăng
DCM	13.05	Nắm giữ - Cổ phiếu đang giao dịch tích lũy trong biên độ hẹp
PVC	9.0	Nắm giữ - Cổ phiếu trong đà điều chỉnh ngắn hạn
PVS	15.4	Nắm giữ - Cổ phiếu giao dịch trong biên độ hẹp
PVT	14.3	Nắm giữ - Phù hợp nhà đầu tư trung và dài hạn, đang tiến tới vùng kháng cự 15
PVX	2.3	Nắm giữ - Đang giao dịch trong vùng giá 2.3 - 2.8
DPM	21.35	Giảm tỷ trọng - Cổ phiếu trong trend giảm trung hạn và phá vỡ ngưỡng hỗ trợ 22.3
PVI	32.0	Nắm giữ - Giao dịch tích lũy trong biên độ hẹp
NT2	29.95	Tăng tỷ trọng - Cổ phiếu trong đà tăng
PVD	14.85	Tăng tỷ trọng - Giao dịch trong biên độ hẹp, phù hợp nhà đầu tư trung và dài hạn

CẬP NHẬT DANH MỤC KHUYẾN NGHỊ ĐẦU TƯ

DANH MỤC ĐẦU TƯ THEO XU HƯỚNG DÒNG TIỀN

Ngày khuyến nghị	Cổ phiếu	Giá mua	Điểm dừng	Giá hiện tại	Giá mục tiêu	Hiệu suất	Ghi Chú
------------------	----------	---------	-----------	--------------	--------------	-----------	---------

PSI – Hà Nội

Hội sở: Tầng 2 tòa nhà
Hanoitourist, số 18 Lý Thường
Kiệt, Quận Hoàn Kiếm, Tp. Hà
Nội.

Điện thoại: (84-4) 3934 3888
Fax: (84-4) 3934 3999

PSI – Chi nhánh TP. Hồ Chí Minh

Lầu 1, tòa nhà PVFCCo, số 43
Mạc Đĩnh Chi, Phường Đa
Kao, Quận 1,
Tp. Hồ Chí Minh

Điện thoại: (84-8) 3914 6789
Fax: (84-8) 3914 6969

PSI – Chi nhánh Vũng Tàu

Tầng 5, tòa nhà Silver Sea,
số 47 Ba Cu, Tp. Vũng Tàu

Điện thoại: (84-64)
254520/22/23/24/26
Fax: (84-64) 625 4521

PSI – Chi nhánh Đà Nẵng

Tầng 3, 19 – 21 Nguyễn Văn
Linh, Quận Hải Châu, Tp. Đà
Nẵng

Điện thoại: (84-511) 389 9338
Fax: (84-511) 389 9339

Trung tâm Phân tích – Công ty Cổ phần Chứng khoán Dầu khí (PSI)

Đào Hồng Dương

Phó Giám đốc
Trung tâm phân tích
Email: duongdh@psi.vn

Lê Đức Khánh

Phó Giám đốc
Trung tâm phân tích
Email: khanhld@psi.vn

Chu Thế Huỳnh

Trưởng phòng
Phân tích doanh nghiệp
Email: huynhct@psi.vn

Nguyễn Văn Chính

Trưởng phòng
Chỉ số PVN – Index
Email: chinhnv@psi.vn

Lê Thị Kim Huê

Chuyên viên phân tích
Email: hueltk@psi.vn

Đỗ Trung Thành

Chuyên viên phân tích
Email: thanhtd@psi.vn

Cao Tiến Thành

Chuyên viên phân tích
Email: thanhtc@psi.vn

Chu Hà Thanh

Chuyên viên phân tích
Email: thanhc@psi.vn

Tuyên bố miễn trách nhiệm

Các thông tin và nhận định trong báo cáo này được PSI đưa ra dựa trên những nguồn tin mà PSI coi là đáng tin cậy vào thời điểm công bố. Tuy nhiên, PSI không đảm bảo tính đầy đủ và chính xác tuyệt đối của các thông tin này. Báo cáo được đưa ra dựa trên các quan điểm của cá nhân chuyên viên phân tích, không nhằm mục đích chào bán, lôi kéo nhà đầu tư mua bán, nắm giữ chứng khoán. Nhà đầu tư chỉ nên sử dụng báo cáo này như một nguồn tham khảo cho quyết định đầu tư của mình và PSI sẽ không chịu bất cứ trách nhiệm nào trước nhà đầu tư cũng như đối tượng được nhắc đến trong báo cáo này về những tổn thất có thể xảy ra khi đầu tư hoặc thông tin sai lệch về đối tượng được nhắc đến trong báo cáo này.

Bản báo cáo này là tài sản của PSI. Mọi hành vi sao chép, sửa đổi, in ấn, trích dẫn không được sự đồng ý của PSI đều là trái pháp luật. Bất kỳ nội dung nào của bản báo cáo này đều không được phép sao chép, sửa đổi, in ấn, trích dẫn nếu không được sự đồng ý của PSI.