

VN INDEX DAO ĐỘNG ĐI NGANG, MUA VÀO CỠ PHIẾU



PSI

CHỨNG KHOÁN DẦU KHÍ
PETROVIETNAM SECURITIES INC

Diễn biến thị trường ngày 30.1

Sau phần lớn thời gian giảm mạnh và có lúc đã chạm gần ngưỡng 1,090 điểm, thị trường đã hồi phục dần trong phiên chiều và đóng cửa VN Index tăng nhẹ lên mức 1,110.56 điểm. Thanh khoản duy trì ở mức cao, đạt hơn 10,500 tỷ đồng. Nhóm cổ phiếu VN30 đã có sự hồi phục tăng nhẹ với các cổ phiếu tăng tiêu biểu như CTD, FPT, BVH. Dòng tiền vẫn đang tích cực tìm đến nhóm cổ phiếu dịch vụ chứng khoán (HCM, VND, CTS), bất động sản, xây dựng (DXG, DIG, SCR). Nhóm cổ phiếu dầu khí bị chốt lời mạnh, trong đó những cổ phiếu giảm nhiều nhất phải kể đến PVD, PVS, PVT. Khối ngoại tiếp tục bán ròng khá mạnh với giá trị hơn 100 tỷ đồng, tập trung bán ròng CTD, VJC, SSI.



Nhận định thị trường ngày 31.1

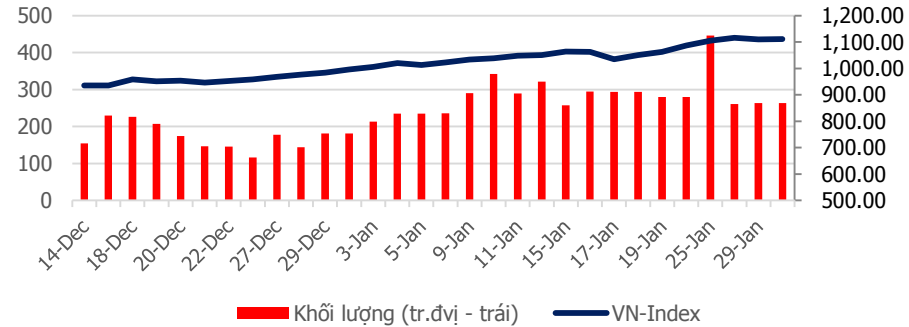
Hiện tại, thị trường đang dao động quanh vùng 1,110/±10 điểm (Fibonacci 261.8%) và VN Index sẽ cần thêm thời gian để vượt qua được ngưỡng này. Tuy nhiên với đà hồi phục của nhóm cổ phiếu VN30 cũng như VN Index ngày hôm nay, chúng tôi cho rằng phiên ngày mai VN Index nhiều khả năng tăng nhẹ hướng đến vùng đỉnh ngắn hạn 1,120 điểm. Nhóm ngành ngân hàng, dịch vụ tài chính, bất động sản, xây dựng sẽ tiếp tục thu hút dòng tiền với nhiều cổ phiếu tăng tích cực, do vậy các nhà đầu tư ngắn hạn có thể tận dụng nhịp điều chỉnh để mua gom cổ phiếu. Các nhà đầu tư dài hạn duy trì chiến lược nắm giữ các cổ phiếu cơ bản có kết quả kinh doanh cả năm 2017 khả quan.

Thứ Ba, Ngày 31 Tháng 1 Năm 2018

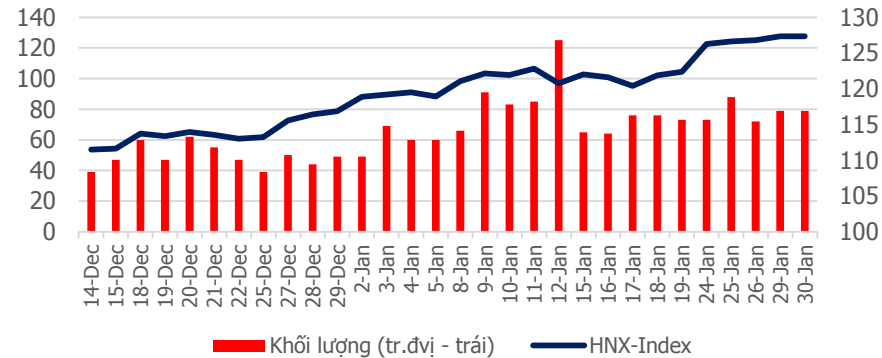
TỔNG QUAN CHỈ SỐ THỊ TRƯỜNG

DIỄN BIẾN CHỈ SỐ THỊ TRƯỜNG

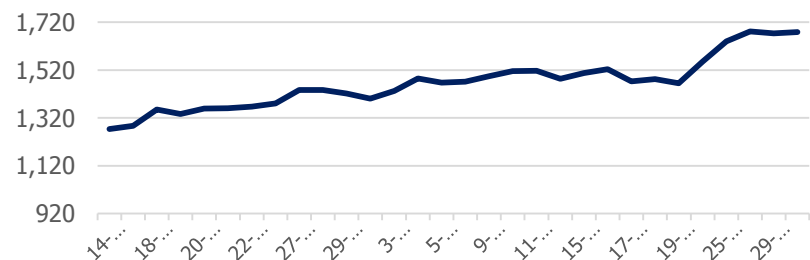
VN-Index: 1,110.56 điểm (+0.76 điểm ; +0.07%)



HNX-Index: 127.36 điểm (+0.01 điểm ; +0.01 %)



PVN ALLSHARE Index: 1,678.67 điểm (+4.80 điểm; +0.29%)



DỰ BÁO THỊ TRƯỜNG

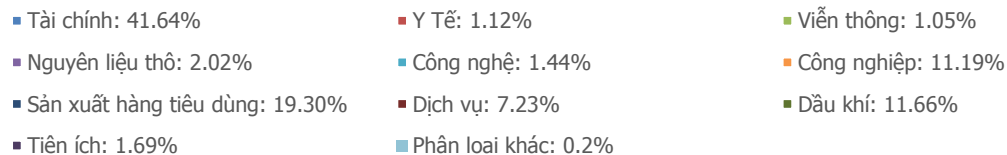
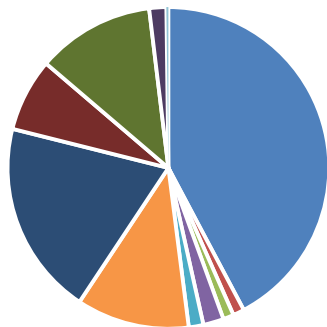
Khung thời gian	Ngày 31/1	Tuần (29/1- 2/2)	Tháng 1
VNINDEX	↗ 1,113 điểm	↗ 1,115 điểm	↗ 1,113 điểm
VN30	↗ 1,105 điểm	↗ 1,105 điểm	↗ 1,105 điểm
HNXINDEX	↗ 128.00 điểm	↗ 129.00 điểm	↗ 128 điểm
HNX30	↗ 259.00 điểm	↗ 260.00 điểm	↗ 259 điểm
PVN ALLSHARE	↗ 1,680 điểm	↗ 1,690 điểm	↗ 1,680 điểm

ĐIỂM TIN

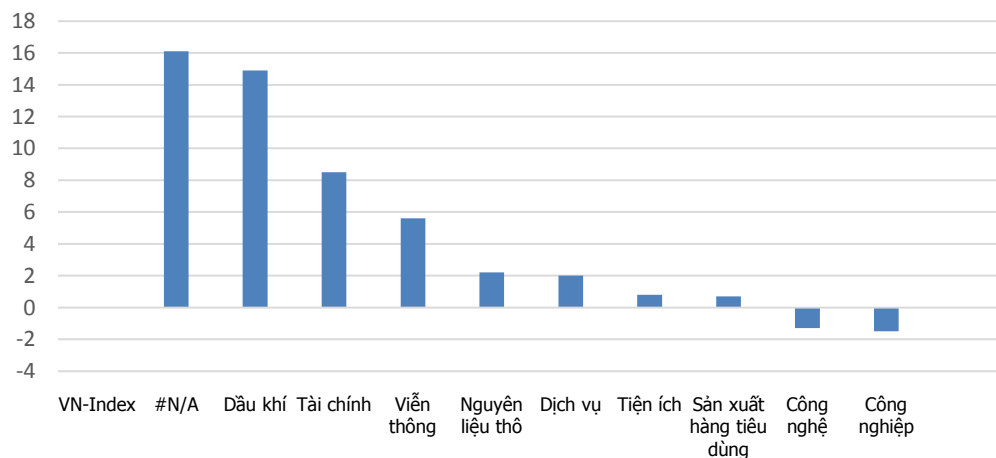
Thông nhất loại PVC khỏi nhiệt điện tỷ USD- Mới đây, Tập đoàn Điện lực Việt Nam (EVN) đã có văn bản gửi Thủ tướng đề nghị cho phép loại nhà thầu PVC khỏi dự án nhiệt điện Quảng Trạch 1, đồng thời được áp dụng lựa chọn nhà thầu trong trường hợp đặc biệt. Nhiều bộ ngành đồng ý với đề xuất này. Như VietNamNet đã đưa tin, mới đây Tập đoàn Điện lực Việt Nam (EVN) đã có văn bản gửi Thủ tướng đề nghị cho phép loại nhà thầu PVC khỏi dự án nhiệt điện Quảng Trạch 1, đồng thời được áp dụng lựa chọn nhà thầu trong trường hợp đặc biệt. Lý do là PVC không đủ năng lực, uy tín. Dự án này ban đầu do Tập đoàn Dầu khí (PVN) làm chủ đầu tư, PVN đã chỉ định thầu PVC - Lilama thực hiện dự án. Năm 2016 dự án này được chuyển giao cho EVN thực hiện.

DIỄN BIẾN GIAO DỊCH TTCK VIỆT NAM

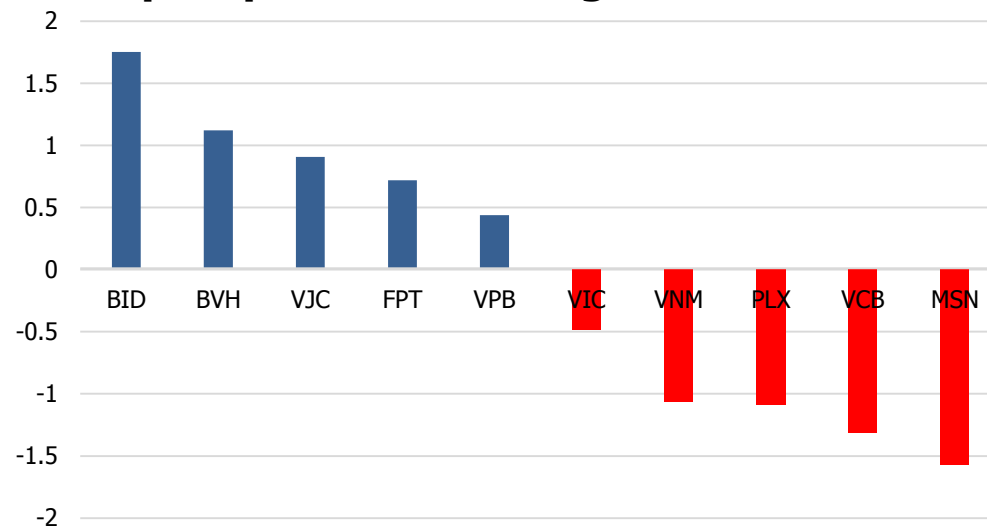
Tỷ trọng nhóm ngành của VN-Index theo chuẩn ICB



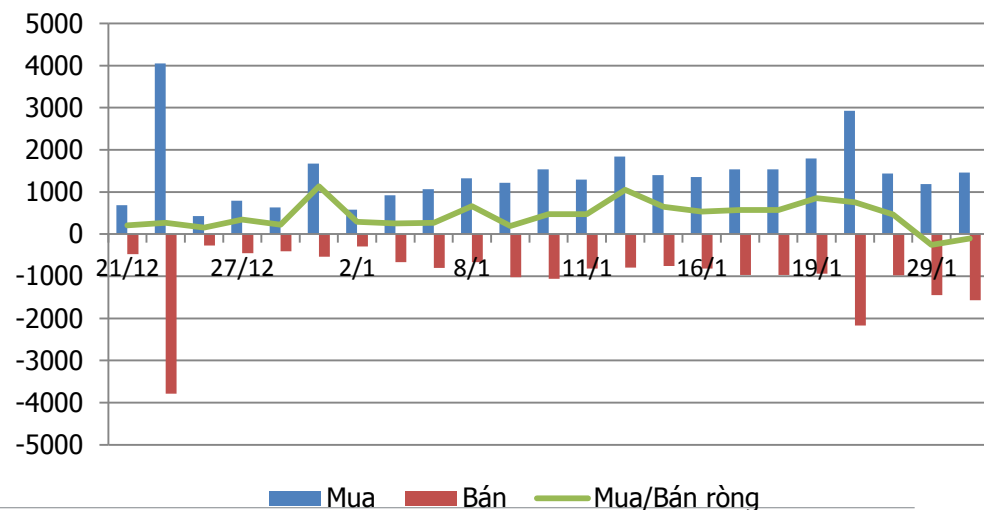
Tăng trưởng các nhóm ngành trong 1 tháng



Top cổ phiếu ảnh hưởng tới VN-Index

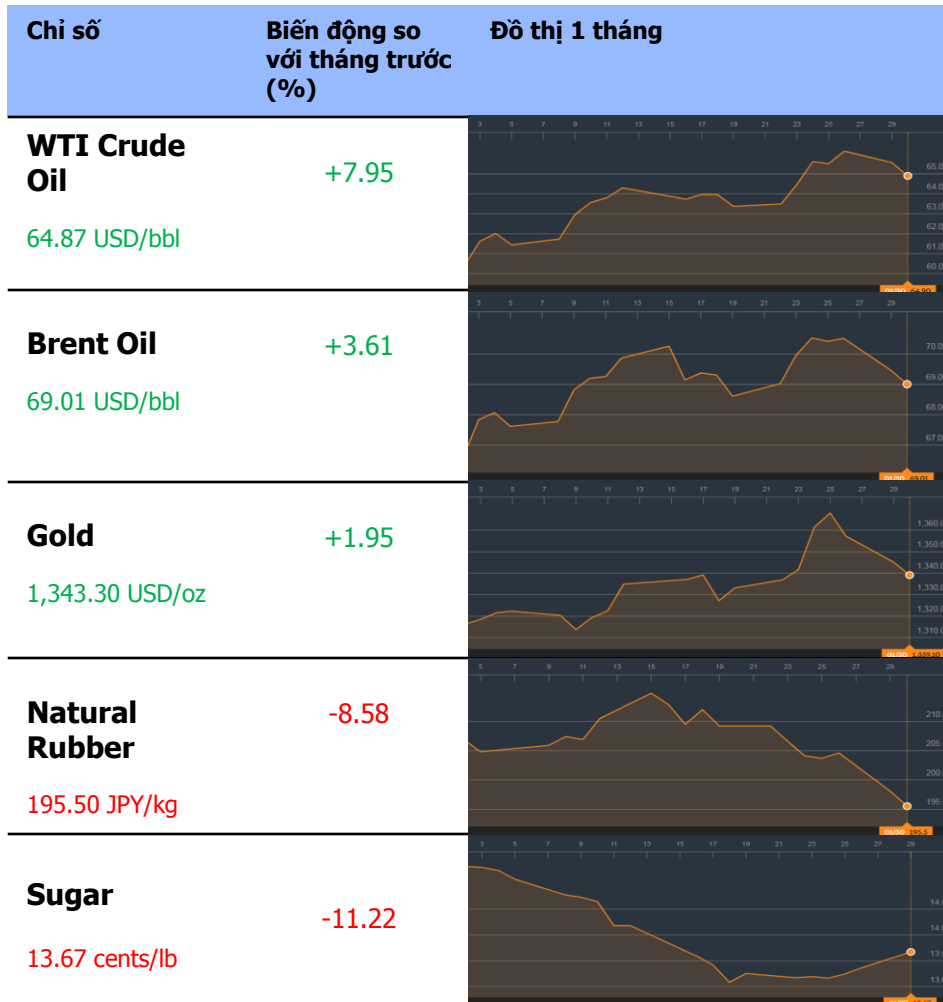


Giao dịch khối ngoại: Bán ròng 105 tỷ đồng

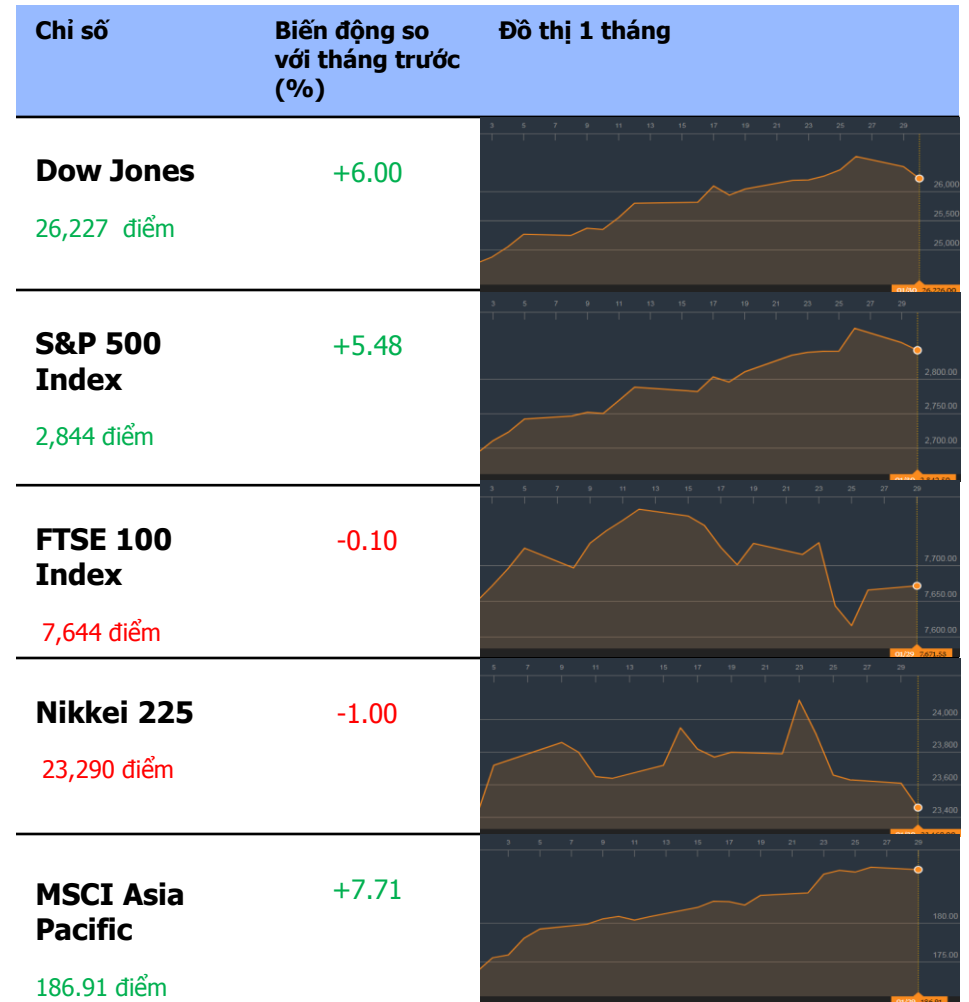


TỔNG QUAN THỊ TRƯỜNG THẾ GIỚI

GIÁ HÀNG HÓA CƠ BẢN



CHỨNG KHOÁN THẾ GIỚI



Dữ liệu được cập nhật tại thời điểm 17h ngày 30/1/2018

TỔNG QUAN THỊ TRƯỜNG THẾ GIỚI

THÔNG TIN

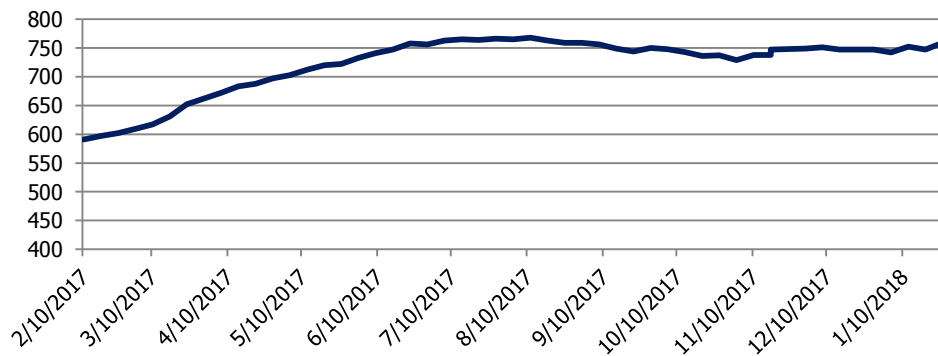
Thông tin về giá vàng: Giá vàng tiếp tục giảm khi thị trường chờ đợi Fed, Trump

Giá vàng sụt giảm vào thứ Ba, mở rộng mức giảm vào phiên thứ ba liên tiếp, khi các nhà kinh doanh chờ đợi cuộc họp chính sách của Liên bang Mỹ để tìm kiếm thông tin. Vàng tương lai trên Comex giảm khoảng 6.00 USD, tương đương 0.5%, xuống 1,334.40 USD một ounce vào 3:10 sáng ET (0810GMT). Vàng đã giảm xuống mức thấp nhất trong 1 tuần là 1,332.80 USD trong giao dịch qua đêm. Giá vàng giao sau đã mất 0.9% vào ngày thứ hai do đồng USD mở rộng sự phục hồi của nó từ mức thấp nhất trong ba năm trở lại và hiệu suất của trái phiếu đã vượt mức cao nhất kể từ tháng 4 năm 2014. USD tiếp tục tăng cao, tăng gần 0.3% so với một giỏ sáu đồng tiền chính lên 89.44 trong phiên giao dịch sớm. Chỉ số đã tăng từ mức thấp 88.25 điểm vào tuần trước, mức thấp nhất kể từ tháng 12 năm 2014.

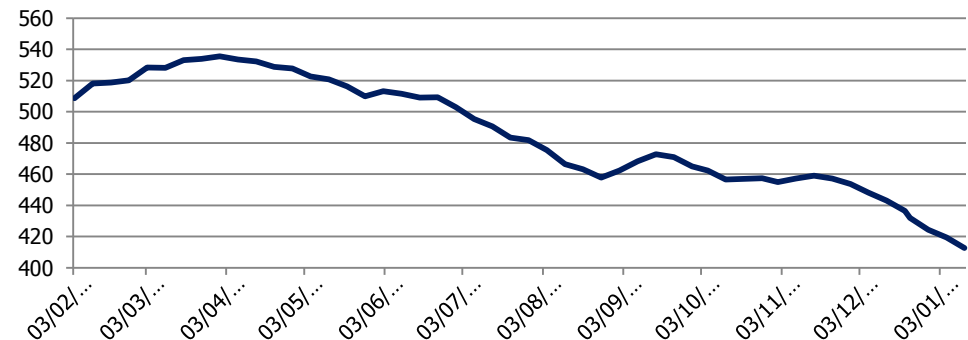
Thông tin về giá dầu: Giá dầu tiếp tục giảm khi thị trường chờ đón thông tin từ số liệu nguồn cung tại Mỹ

Giá dầu đã sụt giảm vào thứ Ba, tiếp tục mức giảm ngày thứ hai liên tiếp, do các nhà đầu tư đang xem xét dữ liệu hàng tuần từ Mỹ về các kho dự trữ dầu thô và các sản phẩm tinh chế để đánh giá sức mạnh nhu cầu của người tiêu dùng. Hợp đồng tương lai của WTI ở Mỹ giảm 75 cent, tương đương 1.2%, xuống còn 64.78 USD / thùng vào lúc 3:35 AM ET (0835GMT), mức thấp nhất trong vòng một tuần. Trong khi đó, giá dầu thô Brent, giá chuẩn cho giá dầu ngoài nước Mỹ, đã giảm 67 cents, tương đương 1%, xuống còn 68.53 USD một thùng, sau khi mất 95 cents, hay 1.4% một ngày trước đó.








Số lượng giàn khoan ở Hoa Kỳ



Tồn kho dầu Hoa Kỳ (Triệu thùng)



KHUYẾN CÁO CẤU TRÚC DANH MỤC

		Tăng Tỷ Trọng	Duy trì	Giảm Tỷ Trọng	Ghi Chú
Phân lớp vốn hóa	Small Cap				Dòng tiền lan tỏa sang nhóm CP vốn hóa nhỏ
	Mid Cap				Dòng tiền tăng dần
	Blue chip				Lực cầu mua vào được duy trì
Nhóm ngành	Dầu khí				Có dấu hiệu chốt lời
	Bất động sản, Xây dựng				Dòng tiền mua vào mạnh
	Thép				Dòng tiền ổn định
	Ngân hàng và bảo hiểm				Dòng tiền vào mạnh

DANH MỤC CÁC CỔ PHIẾU DẦU KHÍ

Cổ phiếu	Giá hiện tại	Chiến lược
GAS	116.5	Tăng tỷ trọng – Cổ phiếu đang trong uptrend mạnh
DCM	14.05	Nằm giữ – Cổ phiếu vượt kháng cự tại vùng giá 13
PVC	12.1	Giảm tỷ trọng – Cổ phiếu đang trong giai đoạn điều chỉnh
PVS	30.6	Nằm giữ – Cổ phiếu đang trong uptrend
PVT	19.2	Tăng tỷ trọng – Cổ phiếu đang có dòng tiền vào tốt
PVX	2.4	Nằm giữ – Cổ phiếu giao dịch trong biên độ 2.4-2.8
DPM	26.1	Nằm giữ – Cổ phiếu đang giao dịch tích cực, thanh khoản tăng
PVI	37.0	Nằm giữ – Giao dịch ổn định trong biên độ hẹp
NT2	34.0	Nằm giữ – Có giao dịch trong biên độ hẹp
PVD	29.5	Nằm giữ – Đang trong uptrend trung và dài hạn

PSI – Hà Nội

Hội sở: Tầng 2 tòa nhà
Hanoitourist, số 18 Lý
Thường Kiệt, Quận Hoàn
Kiếm, Tp. Hà Nội.
Điện thoại: (84-4) 3934 3888
Fax: (84-4) 3934 3999

PSI – Chi nhánh TP. Hồ Chí Minh

Lầu 1, tòa nhà PVFCCo, số
43 Mạc Đĩnh Chi, Phường
Đa Kao, Quận 1,
Tp. Hồ Chí Minh
Điện thoại: (84-8) 3914 6789
Fax: (84-8) 3914 6969

PSI – Chi nhánh Vũng Tàu

Tầng 5, tòa nhà Silver
Sea, số 47 Ba Cu, Tp.
Vũng Tàu
Điện thoại: (84-64)
254520/22/23/24/26
Fax: (84-64) 625 4521

PSI – Chi nhánh Đà Nẵng

Tầng 3, 19 – 21 Nguyễn Văn
Linh, Quận Hải Châu, Tp. Đà
Nẵng
Điện thoại: (84-511) 389 9338
Fax: (84-511) 389 9339

Trung tâm Phân tích – Công ty Cổ phần Chứng khoán Dầu khí (PSI)

Đào Hồng Dương

Phó Giám đốc
Trung tâm phân tích
Email: duongdh@psi.vn

Lê Đức Khánh

Phó Giám đốc
Trung tâm phân tích
Email: khanhld@psi.vn

Chu Thế Huỳnh

Trưởng phòng
Phân tích doanh nghiệp
Email: huynhct@psi.vn

Nguyễn Văn Chính

Phó phòng phụ trách
Chỉ số PVN – Index
Email: chinhv@psi.vn

Lê Thị Kim Huê

Chuyên viên phân tích
Email: hueltk@psi.vn

Đỗ Trung Thành

Chuyên viên phân tích
Email: thanhtd@psi.vn

Cao Tiến Thành

Chuyên viên phân tích
Email: thanhtc@psi.vn

Chu Hà Thanh

Chuyên viên phân tích
Email: thanhc@psi.vn

Tuyên bố miễn trách nhiệm

Các thông tin và nhận định trong báo cáo này được PSI đưa ra dựa trên những nguồn tin mà PSI coi là đáng tin cậy vào thời điểm công bố. Tuy nhiên, PSI không đảm bảo tính đầy đủ và chính xác tuyệt đối của các thông tin này. Báo cáo được đưa ra dựa trên các quan điểm của cả nhân chuyên viên phân tích, không nhằm mục đích chào bán, lôi kéo nhà đầu tư mua bán, nắm giữ chứng khoán. Nhà đầu tư chỉ nên sử dụng báo cáo này như một nguồn tham khảo cho quyết định đầu tư của mình và PSI sẽ không chịu bất cứ trách nhiệm nào trước nhà đầu tư cũng như đối tượng được nhắc đến trong báo cáo này về những tổn thất có thể xảy ra khi đầu tư hoặc thông tin sai lệch về đối tượng được nhắc đến trong báo cáo này. Bản báo cáo này là tài sản của PSI. Mọi hành vi sao chép, sửa đổi, in ấn, trích dẫn không được sự đồng ý của PSI đều là trái pháp luật. Bất kỳ nội dung nào của bản báo cáo này đều không được phép sao chép, sửa đổi, in ấn, trích dẫn nếu không được sự đồng ý của PSI.