

THỊ TRƯỜNG TIẾP TỤC ĐÀ TĂNG, GIA TĂNG TỶ TRỌNG CỔ PHIẾU



PSI

CHỨNG KHOÁN DẦU KHÍ
PETROVIETNAM SECURITIES INC

Diễn biến thị trường ngày 27.10

VN Index bất ngờ tăng mạnh 1.24% lên đỉnh mới 840 điểm với thanh khoản trên 2 sàn tăng khá tốt. Lực cầu mua vào mạnh không chỉ tập trung ở nhóm bluechips mà đã lan rộng ra cả nhóm midcap và penny. Nhiều cổ phiếu điển hình thuộc nhóm ngành dầu khí, bất động sản, xây dựng, ngân hàng, bán lẻ như GAS, CTD, PNJ, ROS, VCB, VIC ... đều tăng điểm. Khối ngoại tiếp tục mua ròng với giá trị đạt 108 tỷ đồng tập trung vào những cổ phiếu vốn hóa lớn như VIC, HBC, PLX.



Nhận định thị trường ngày 30.10

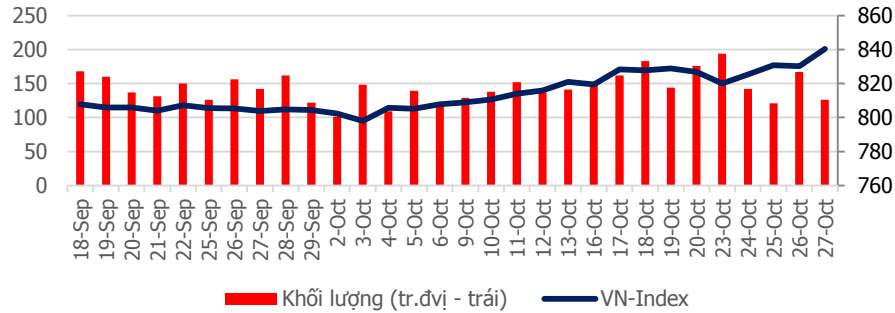
Thị trường giao dịch đạt đỉnh cao mới chỉ báo tâm lý nhà đầu tư đang rất hưng phấn. Dòng tiền lan tỏa ở nhiều cổ phiếu cơ bản cho thấy xu thế tăng điểm vẫn đang tiếp diễn và thị trường vẫn tiếp tục chinh phục các đỉnh cao mới. Chúng tôi vẫn bảo lưu quan điểm rằng VN Index vẫn hướng đến mốc 860 điểm trong ngắn hạn, cụ thể trong tuần tới thị trường nhiều khả năng vẫn tiếp tục tăng điểm lên ngưỡng 842-845 điểm. Dòng tiền phân hóa ở những nhóm ngành ngân hàng, dầu khí, dịch vụ công nghiệp, dịch vụ tài chính, bán lẻ do đó nhà đầu tư có thể nâng cao tỷ trọng ở những cổ phiếu như GAS, NT2, PNJ.

Thứ Hai, Ngày 30 Tháng 10 Năm 2017

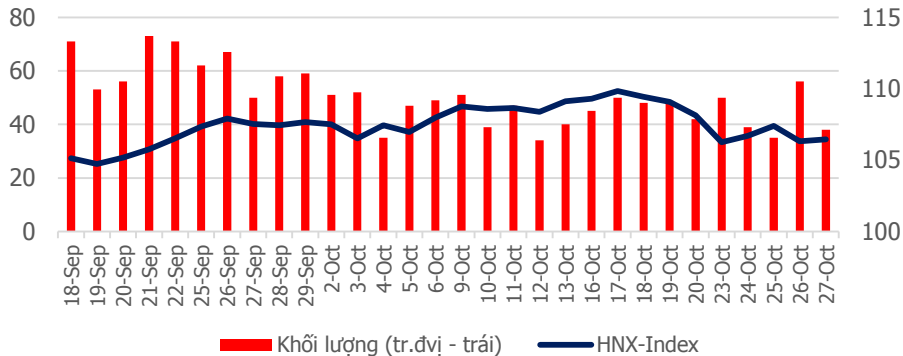
TỔNG QUAN CHỈ SỐ THỊ TRƯỜNG

DIỄN BIẾN CHỈ SỐ THỊ TRƯỜNG

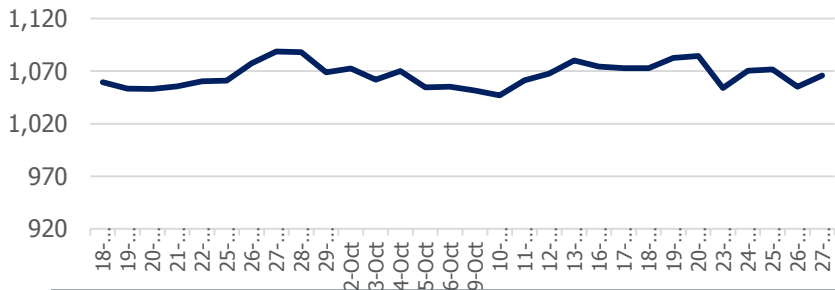
VN-Index: 840.37 điểm (+10.26 điểm ; +1.24%)



HNX-Index: 106.45 điểm (+0.14 điểm ; +0.13 %)



PVN ALLSHARE Index: 1,065.97 điểm (+10.81 điểm; +1.02%)



DỰ BÁO THỊ TRƯỜNG

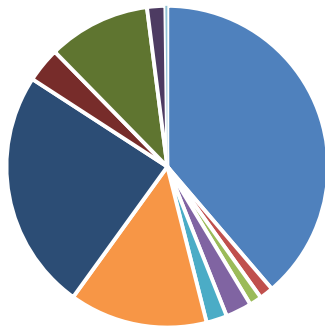
Khung thời gian	Ngày 30/10	Tuần (30/10- 3/11)	Tháng 10
VNINDEX	↗ 843.00 điểm	↗ 843.00 điểm	↗ 843 điểm
VN30	↗ 837.00 điểm	↗ 837.00 điểm	↗ 837 điểm
HNXINDEX	↗ 107.00 điểm	↗ 107.00 điểm	↗ 107 điểm
HNX30	↗ 197.00 điểm	↗ 197.00 điểm	↗ 197 điểm
PVN ALLSHARE	↗ 1,070 điểm	↗ 1,070 điểm	↗ 1,070 điểm

ĐIỂM TIN

Nhu cầu than cho nhiệt điện ở Đông Nam Á, Ấn Độ sẽ tăng - Hãng tin Reuters ngày 26-10 dẫn các báo cáo được công bố trong tuần qua của Cơ quan Năng lượng quốc tế (IEA) và Công ty tư vấn và nghiên cứu năng lượng Wood Mackenzie (Anh) cho biết Đông Nam Á và Ấn Độ sẽ thúc đẩy nhu cầu than toàn cầu cho đến năm 2040 khi Trung Quốc cắt giảm sử dụng loại nhiên liệu rắn này để giảm ô nhiễm môi trường. IEA dự báo từ nay đến năm 2040, công suất nhiệt điện than sẽ tăng thêm 100 GW ở Đông Nam Á, nâng tổng công suất nhiệt điện than trong khu vực lên 160 GW. Indonesia sẽ chiếm 40% công suất nhiệt điện than tăng thêm. Theo IEA, Đông Nam Á sẽ nhập khẩu than ròng vào năm 2040 khi sản lượng than của khu vực này thấp hơn nhu cầu tiêu thụ. IEA dự báo Việt Nam, nước tiêu thụ than lớn thứ hai Đông Nam Á, sẽ trở thành nước nhập khẩu than lớn nhất khu vực này vào năm 2040.

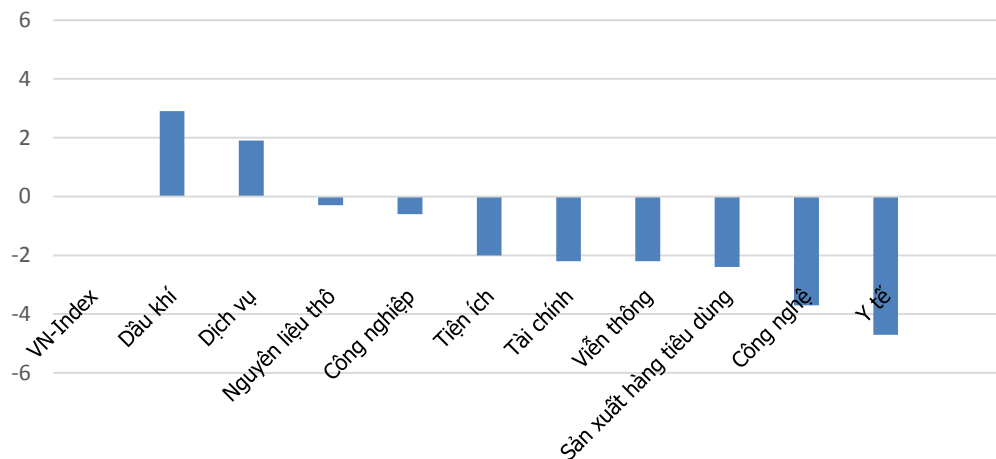
DIỄN BIẾN GIAO DỊCH TTCK VIỆT NAM

Tỷ trọng nhóm ngành của VN-Index theo chuẩn ICB

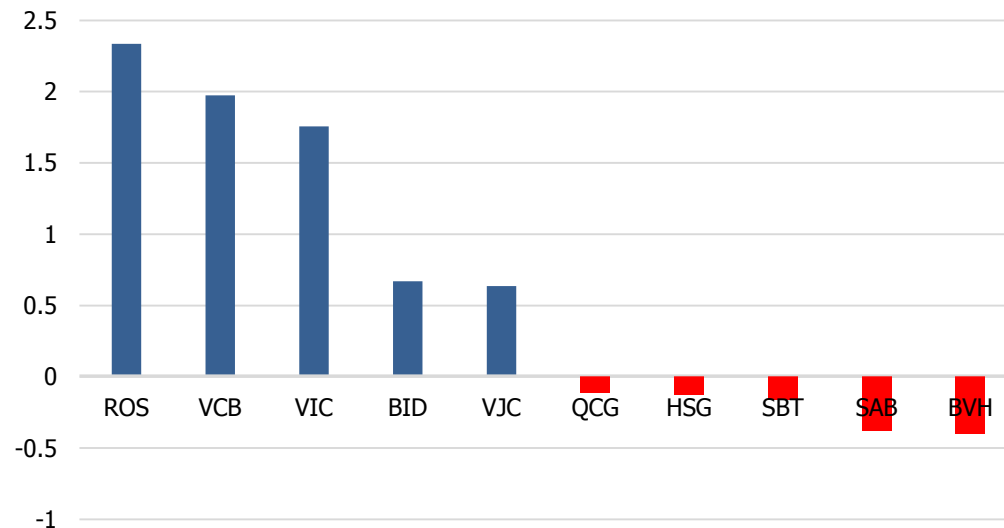


Tài chính: 38.77%	Y Tế: 1.38%	Viễn thông: 1.24%
Nguyên liệu thô: 2.61%	Công nghệ: 2.08%	Công nghiệp: 13.90%
Sản xuất hàng tiêu dùng: 24.22%	Dịch vụ: 3.50%	Dầu khí: 10.31%
Tiện ích: 1.83%	Phân loại khác: 0.2%	

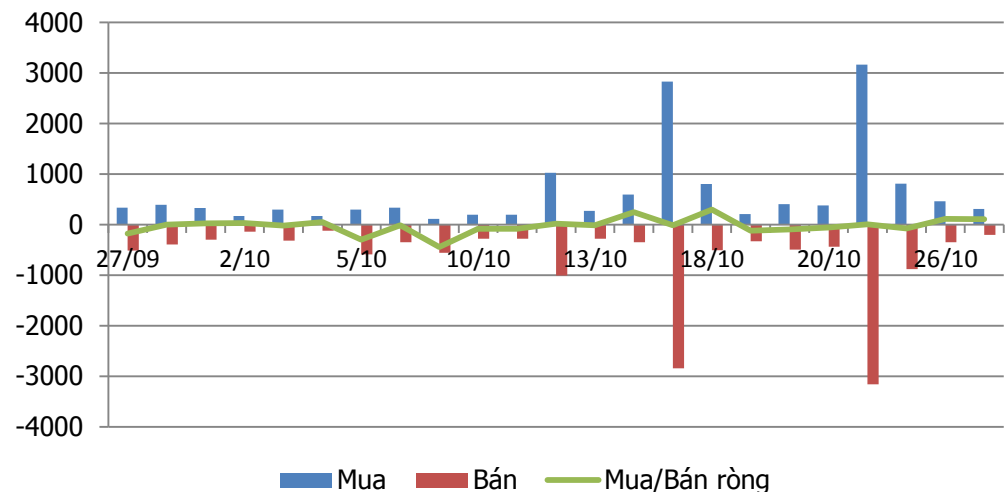
Tăng trưởng các nhóm ngành trong 1 tháng



Top cổ phiếu ảnh hưởng tới VN-Index



Giao dịch khối ngoại: Mua ròng 108 tỷ đồng

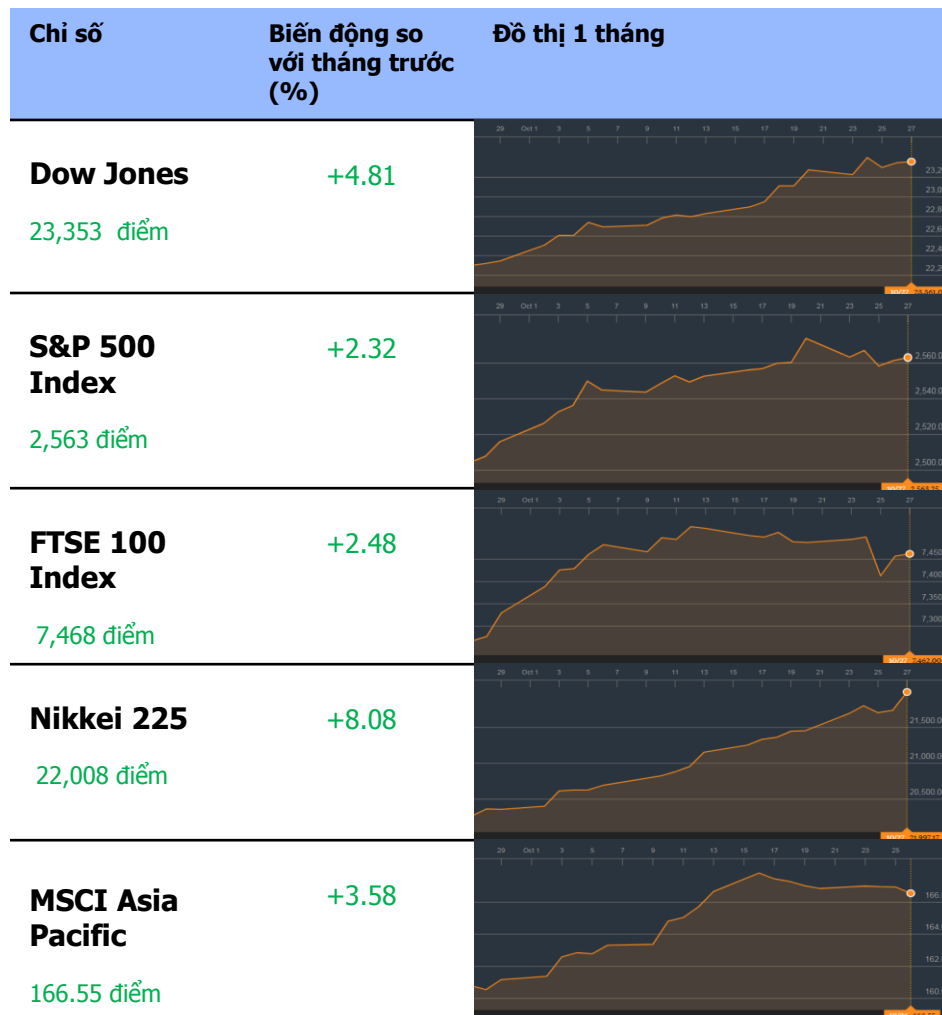


TỔNG QUAN THỊ TRƯỜNG THẾ GIỚI

GIÁ HÀNG HÓA CƠ BẢN



CHỨNG KHOÁN THẾ GIỚI



Dữ liệu được cập nhật tại thời điểm 17h ngày 27/10/2017

THÔNG TIN

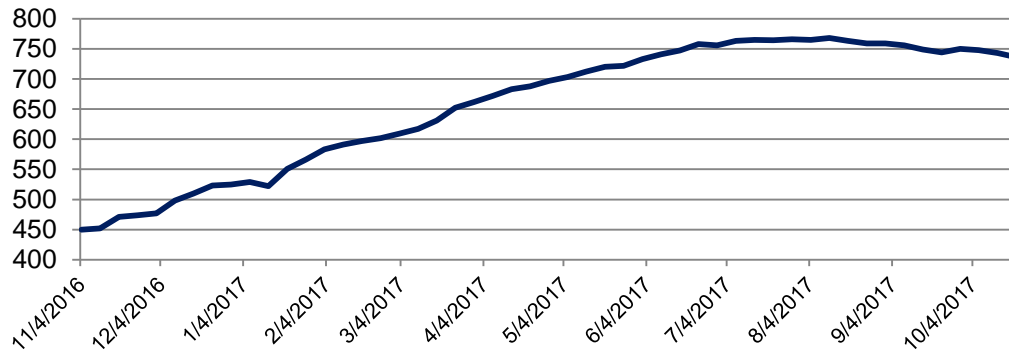
Thông tin về giá vàng: Giá vàng sụt giảm tại Châu Á do đồng USD mạnh lên

Giá vàng đã giảm trong phiên giao dịch tại châu Á vào thứ Sáu khi đồng USD tiếp tục tăng và nhu cầu về tài sản an toàn hiện đang suy yếu. Vàng giao tháng 12 trên sàn Comex của New York Mercantile Exchange giảm 0.11% xuống còn 1,268.18 USD một ounce. USD tăng 0.17% lên 94.71. Qua đêm, giá vàng đã giảm vào thứ Năm sau khi đồng USD chạm mức cao trong ba tháng qua từ việc đồng EUR sụt giảm khi Ngân hàng Trung ương châu Âu giảm dần chương trình mua trái phiếu đồng thời kéo dài chương trình kích thích tiền tệ trong thời gian 9 tháng đến tháng 9 năm 2018, duy trì lãi suất ở mức thấp kỷ lục.

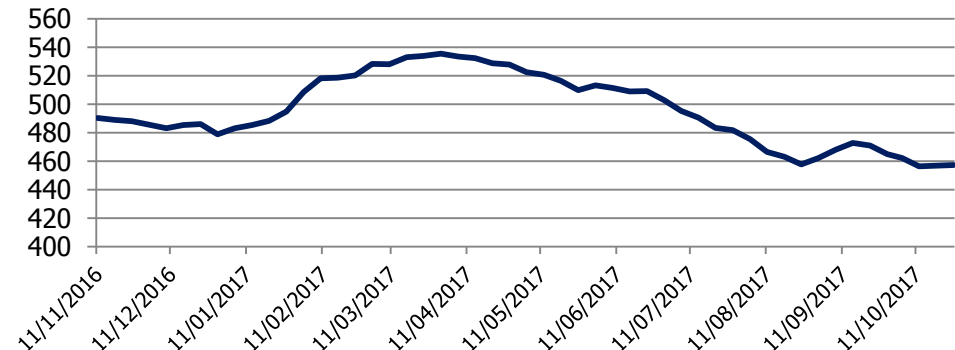
Thông tin về giá dầu: Thị trường dầu mỏ thắt chặt, Brent tiệm cận mức 60 USD / thùng

Giá dầu tăng cao vào thứ Sáu với dầu Brent tiến gần tới mốc 60 USD / thùng trong bối cảnh kỳ vọng của thị trường về việc thắt chặt nguồn cung, được hỗ trợ bởi những lời bình luận sẽ ủng hộ việc mở rộng cắt giảm sản lượng do OPEC đứng đầu từ Thái tử Ả Rập Saudi. Giá dầu thô Brent giao sau tăng 10 cent, tương đương 0.17%, ở mức 59.40 USD / thùng vào lúc 0210 GMT. Dầu thô kỳ hạn của Mỹ WTI ở mức 52.64 USD / thùng, hầu như không thay đổi so với lần đóng gần nhất, nhưng tăng 1/4 so với mức thấp tháng 6 năm 2017. WTI tăng yếu hơn so với Brent do sản lượng của Hoa Kỳ gia tăng đã làm giảm giá dầu.








Số lượng giàn khoan ở Hoa Kỳ



Tồn kho dầu Hoa Kỳ (Triệu thùng)



KHUYẾN CÁO CẤU TRÚC DANH MỤC

		Tăng Tỷ Trọng	Duy trì	Giảm Tỷ Trọng	Ghi Chú
Phân lớp vốn hóa	Small Cap				Dòng tiền trở lại
	Mid Cap				Duy trì
	Blue chip				Phân hóa giữa các cổ phiếu
Nhóm ngành	Dầu khí				Duy trì
	Bất động sản, Xây dựng				Duy trì
	Thép				Điều chỉnh sau quãng thời gian tăng nóng
	Ngân hàng và bảo hiểm				Có sự phân hóa giữa các cổ phiếu

DANH MỤC CÁC CỔ PHIẾU DẦU KHÍ

Cổ phiếu	Giá hiện tại	Chiến lược
GAS	69.3	Nắm giữ - Cổ phiếu đang trong đà điều chỉnh
DCM	13.15	Nắm giữ - Cổ phiếu đang giao dịch tích lũy trong biên độ hẹp
PVC	9.3	Nắm giữ - Cổ phiếu trong đà điều chỉnh ngắn hạn
PVS	15.2	Nắm giữ - Cổ phiếu giao dịch trong biên độ hẹp
PVT	14.35	Nắm giữ - Phù hợp nhà đầu tư trung và dài hạn, đang tiến tới vùng kháng cự 15
PVX	2.3	Nắm giữ - Đang giao dịch trong vùng giá 2.3 - 2.8
DPM	21.45	Giảm tỷ trọng - Cổ phiếu trong trend giảm trung hạn và phá vỡ ngưỡng hỗ trợ 22.3
PVI	32.0	Nắm giữ - Giao dịch tích lũy trong biên độ hẹp
NT2	31	Tăng tỷ trọng - Cổ phiếu trong đà tăng
PVD	14.8	Tăng tỷ trọng - Giao dịch trong biên độ hẹp, phù hợp nhà đầu tư trung và dài hạn

CẬP NHẬT DANH MỤC KHUYẾN NGHỊ ĐẦU TƯ

DANH MỤC ĐẦU TƯ THEO XU HƯỚNG DÒNG TIỀN

Ngày khuyến nghị	Cổ phiếu	Giá mua	Điểm dừng	Giá hiện tại	Giá mục tiêu	Hiệu suất	Ghi Chú
------------------	----------	---------	-----------	--------------	--------------	-----------	---------

PSI – Hà Nội

Hội sở: Tầng 2 tòa nhà
Hanoitourist, số 18 Lý Thường
Kiệt, Quận Hoàn Kiếm, Tp. Hà
Nội.

Điện thoại: (84-4) 3934 3888
Fax: (84-4) 3934 3999

PSI – Chi nhánh TP. Hồ Chí Minh

Lầu 1, tòa nhà PVFCCo, số 43
Mạc Đĩnh Chi, Phường Đa
Kao, Quận 1,
Tp. Hồ Chí Minh

Điện thoại: (84-8) 3914 6789
Fax: (84-8) 3914 6969

PSI – Chi nhánh Vũng Tàu

Tầng 5, tòa nhà Silver Sea,
số 47 Ba Cu, Tp. Vũng Tàu

Điện thoại: (84-64)
254520/22/23/24/26
Fax: (84-64) 625 4521

PSI – Chi nhánh Đà Nẵng

Tầng 3, 19 – 21 Nguyễn Văn
Linh, Quận Hải Châu, Tp. Đà
Nẵng

Điện thoại: (84-511) 389 9338
Fax: (84-511) 389 9339

Trung tâm Phân tích – Công ty Cổ phần Chứng khoán Dầu khí (PSI)

Đào Hồng Dương

Phó Giám đốc
Trung tâm phân tích
Email: duongdh@psi.vn

Lê Đức Khánh

Phó Giám đốc
Trung tâm phân tích
Email: khanhld@psi.vn

Chu Thế Huỳnh

Trưởng phòng
Phân tích doanh nghiệp
Email: huynhct@psi.vn

Nguyễn Văn Chính

Trưởng phòng
Chỉ số PVN – Index
Email: chinhnv@psi.vn

Lê Thị Kim Huê

Chuyên viên phân tích
Email: hueltk@psi.vn

Đỗ Trung Thành

Chuyên viên phân tích
Email: thanhtd@psi.vn

Cao Tiến Thành

Chuyên viên phân tích
Email: thanhtc@psi.vn

Chu Hà Thanh

Chuyên viên phân tích
Email: thanhhc@psi.vn

Tuyên bố miễn trách nhiệm

Các thông tin và nhận định trong báo cáo này được PSI đưa ra dựa trên những nguồn tin mà PSI coi là đáng tin cậy vào thời điểm công bố. Tuy nhiên, PSI không đảm bảo tính đầy đủ và chính xác tuyệt đối của các thông tin này. Báo cáo được đưa ra dựa trên các quan điểm của cá nhân chuyên viên phân tích, không nhằm mục đích chào bán, lôi kéo nhà đầu tư mua bán, nắm giữ chứng khoán. Nhà đầu tư chỉ nên sử dụng báo cáo này như một nguồn tham khảo cho quyết định đầu tư của mình và PSI sẽ không chịu bất cứ trách nhiệm nào trước nhà đầu tư cũng như đối tượng được nhắc đến trong báo cáo này về những tổn thất có thể xảy ra khi đầu tư hoặc thông tin sai lệch về đối tượng được nhắc đến trong báo cáo này.

Bản báo cáo này là tài sản của PSI. Mọi hành vi sao chép, sửa đổi, in ấn, trích dẫn không được sự đồng ý của PSI đều là trái pháp luật. Bất kỳ nội dung nào của bản báo cáo này đều không được phép sao chép, sửa đổi, in ấn, trích dẫn nếu không được sự đồng ý của PSI.