

# THANH KHOẢN CẢI THIỆN, VN-INDEX TIẾP ĐÀ HỒI PHỤC



**PSI**

CHỨNG KHOÁN ĐẦU KHÍ  
PETROVIETNAM SECURITIES INC

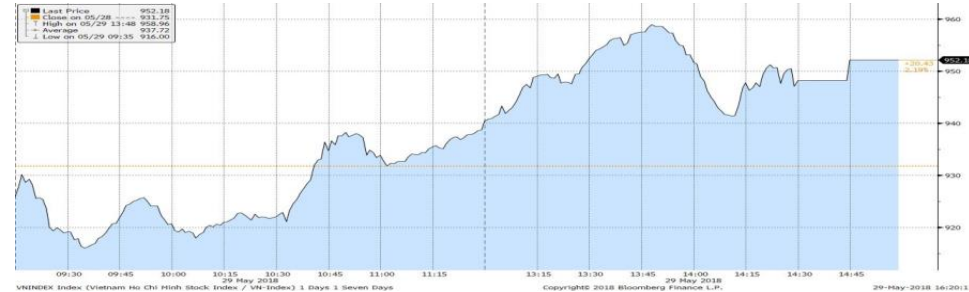
## Diễn biến thị trường ngày 29.5

Nhóm cổ phiếu ngành ngân hàng, chứng khoán và một số cổ phiếu bluechip bật tăng mạnh mẽ trở lại sau giai đoạn giảm điểm đã khiến VN-Index có phiên tăng điểm mạnh mẽ. Kết thúc phiên giao dịch ngày 29.5, VN-Index tăng 20.43 điểm, tương đương với 2.19% lên 952.18 điểm. Nhóm cổ phiếu ngân hàng với VCB, MBB, BID, VPB, CTG, nhóm cổ phiếu chứng khoán như SSI, HCM, VND, nhóm cổ phiếu xây dựng như CTD, HBC tăng trần là động lực chính khiến VN-Index tăng điểm mạnh mẽ. Tuy nhiên, cổ phiếu ROS, GAS tiếp tục giảm giá, VIC, VHM đảo chiều giảm giá cùng SAB giảm giá đã làm chậm đà hồi phục của VN-Index. Thanh khoản thị trường đã giảm nhẹ so với ngày 28.5 tuy nhiên không ở mức thấp khi giá trị giao dịch đạt 5,339 tỷ đồng và khối lượng giao dịch đạt 184 triệu cổ phiếu. Nhà đầu tư nước ngoài có phiên giao dịch phân hóa lớn khi khối ngoại bán ròng số lượng 116 nghìn cổ phiếu và mua ròng giá trị 3.5 tỷ đồng. Cổ phiếu HPG, DIG, VCB, SSI và DXG là các cổ phiếu được khối ngoại mua ròng mạnh trong khi HDB, KBC, DPM, VHM là những cổ phiếu bị bán ròng mạnh nhất.

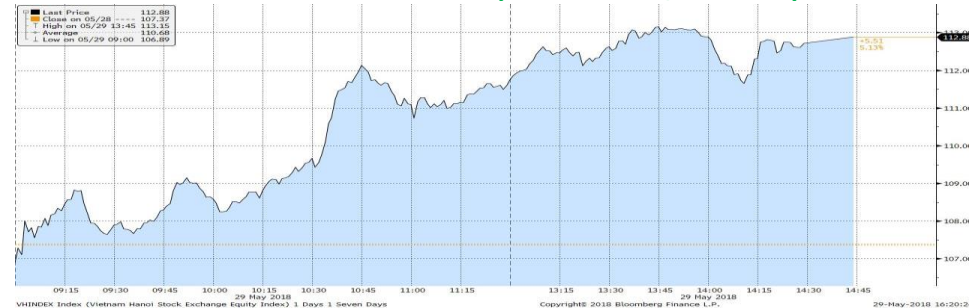
Nhóm cổ phiếu dầu khí có sự phân hóa mạnh khi hầu hết các cổ phiếu điểm hình là PVS, OIL, BSR, POW, PVD đều tăng giá thì GAS, PVT và PVG lại tiếp tục xu thế giảm giá. Chỉ số PVN Allshare Index giảm 1.01% tương đương với 14.46 điểm xuống 1,419.27 điểm.

Nhóm cổ phiếu ngành xây dựng như CTD, HBC, ngành bất động sản như DXG, DIG cùng cổ phiếu ngành thép như HPG, NKG, VIS, HSG tăng giá sau chuỗi giảm giá kéo dài.

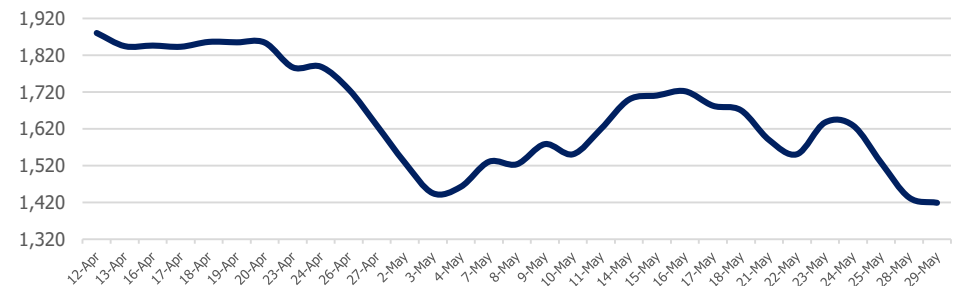
**VN-Index: 952.18 điểm (+20.43 điểm; +2.19%)**



**HNX-Index: 112.88 điểm (+5.51 điểm; +5.13%)**

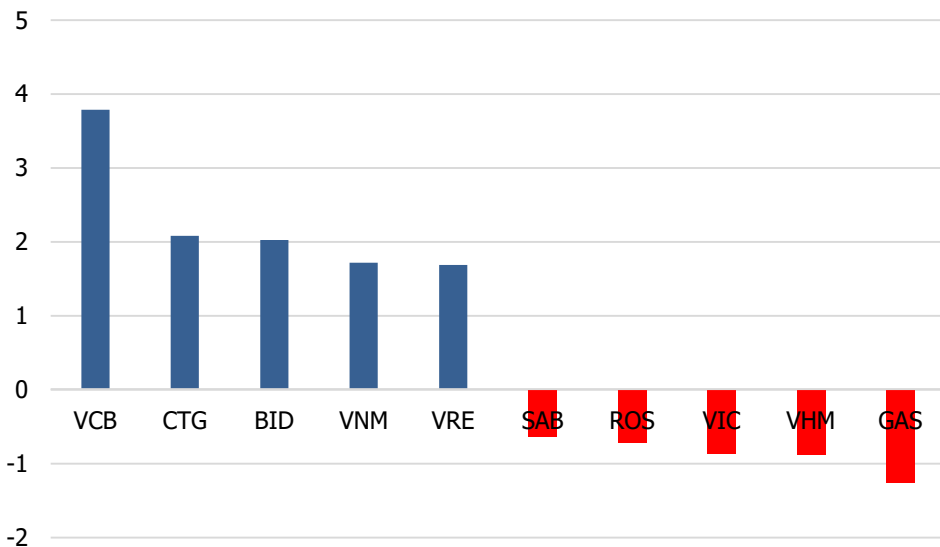


**PVN ALLSHARE Index: 1,419.27 điểm (-14.46 điểm; -1.01%)**

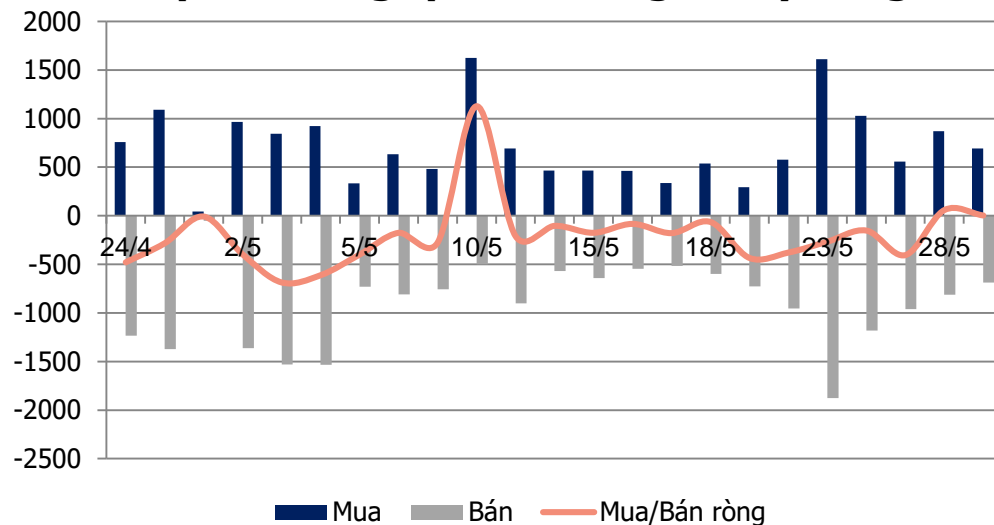


# DIỄN BIẾN GIAO DỊCH TTCK VIỆT NAM

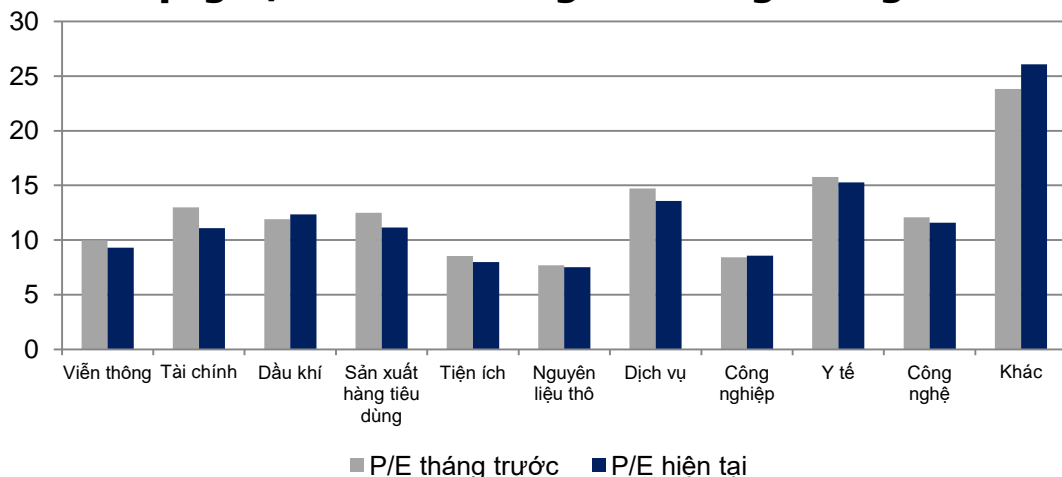
## Top cổ phiếu ảnh hưởng tới VN-Index



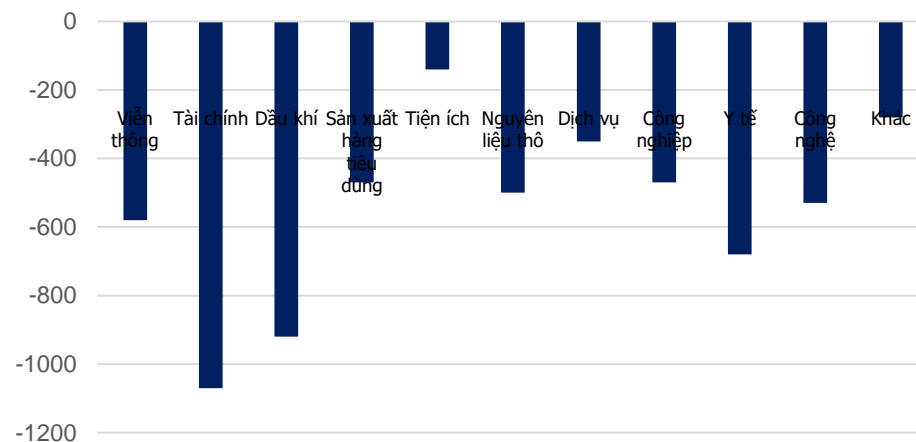
## Giao dịch khối ngoại: Mua ròng 3.5 tỷ đồng



## Biến động P/E các nhóm ngành trong tháng



## Tăng trưởng các nhóm ngành trong tháng



# NHẬN ĐỊNH THỊ TRƯỜNG

## Nhận định thị trường ngày 30.5

### Nhận định

- VN-Index bật tăng sau khi kiểm tra ngưỡng hỗ trợ 920 điểm và mạnh mẽ vượt qua ngưỡng kháng cự 950 điểm trong phiên giao dịch ngày 29.5. Cùng với đó là thanh khoản có dấu hiệu được cải thiện dù vẫn chưa cao. Đường giá đang có xu thế tiếp cận đường MA(200) ở vùng 965 điểm và các tín hiệu kỹ thuật đang ủng hộ cho khả năng vượt qua ngưỡng kháng cự này, đặc biệt là chỉ báo dòng tiền MFI(14) đang có xu thế tăng.

- Có thể nhận định rằng VN-Index đang bước vào giai đoạn hồi phục ngắn hạn và có khả năng hồi phục về vùng 960 – 980 điểm trong tuần này.

- Trong phiên giao dịch ngày 30.5, nhiều khả năng VN-Index sẽ hồi phục mạnh vào đầu phiên, vượt qua ngưỡng kháng cự 965 điểm và hướng tới vùng 970 – 980 điểm vào phiên buổi sáng. Tuy nhiên, trong phiên buổi chiều, xu thế hồi phục có khả năng yếu dần đi và VN-Index có khả năng kết thúc phiên giao dịch ở trong vùng 965 điểm ± 5 điểm với thanh khoản tương đối tốt.

### Khuyến nghị:

- Các nhà đầu tư ngắn có thể tiếp tục nắm giữ danh mục hiện tại, hạn chế mua đuổi và chờ đợi cơ hội giao dịch ở các phiên hồi phục tiếp theo.

- Các nhà đầu tư dài hạn có thể nắm giữ và cơ cấu danh mục, hạn chế mua đuổi, tiến hành tăng tỷ trọng các cổ phiếu có cơ bản tốt thuộc nhóm ngành ngân hàng, chứng khoán như VCB, CTG, BID, MBB, SSI trong các nhịp điều chỉnh.

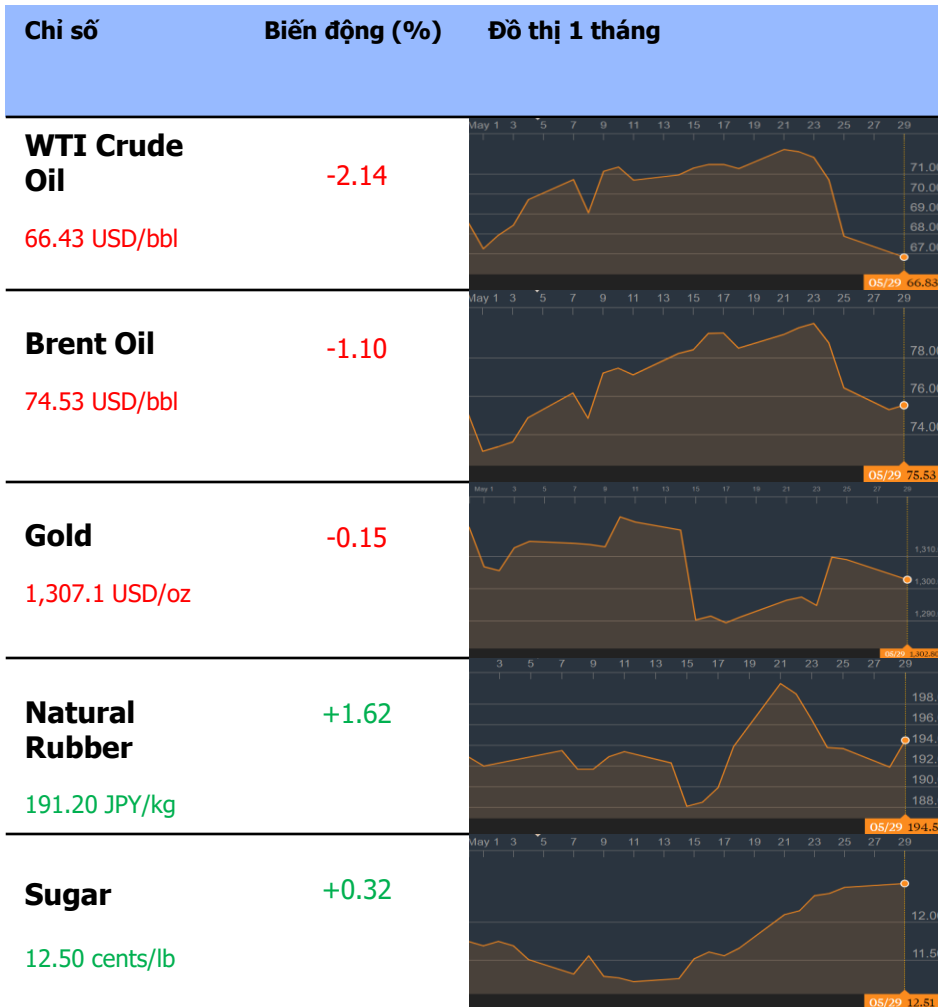


## DỰ BÁO THỊ TRƯỜNG

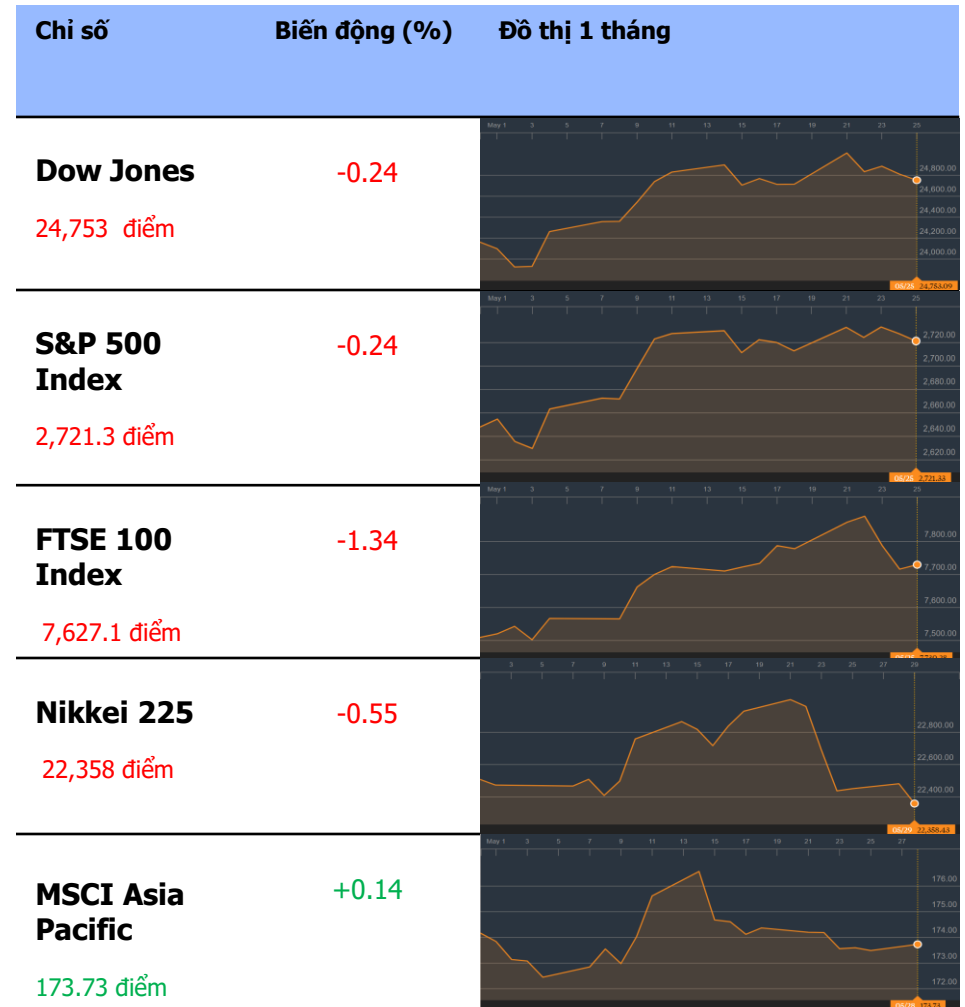
Khung thời gian	Ngày 30/5	Tuần (28/5- 1/6)	Tháng 5
<b>VNINDEX</b>	↑ 965 điểm	↑ 960 điểm	↓ 960 điểm
<b>VN30</b>	↑ 950 điểm	↑ 920 điểm	↓ 920 điểm
<b>HNINDEX</b>	↑ 116.0 điểm	↑ 115.0 điểm	↓ 115.0 điểm
<b>HNX30</b>	↑ 210.0 điểm	↑ 200.0 điểm	↓ 200.0 điểm
<b>PVN ALLSHARE</b>	↑ 1,450 điểm	↓ 1,520 điểm	↓ 1,500 điểm

# TỔNG QUAN THỊ TRƯỜNG THẾ GIỚI

## GIÁ HÀNG HÓA CƠ BẢN



## CHỨNG KHOÁN THẾ GIỚI



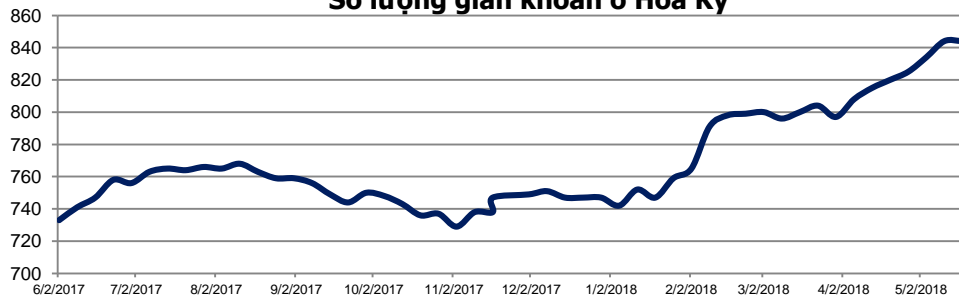
Dữ liệu được cập nhật tại thời điểm 15h ngày 29 / 5 / 2018

**Thông tin về giá dầu:** Giá dầu giảm về mức thấp nhất trong 6 tuần khi OPEC và Nga đang xem xét nâng sản lượng bù đắp thiếu hụt nguồn cung từ Iran và Venezuela. Giá dầu thô WTI giao dịch tại New York giảm 1.21USD/thùng, tương đương với 1.8% xuống 66.66 USD/thùng, giá dầu Brent kỳ hạn giảm 1.1% xuống 74.53 USD/thùng. Nhà đầu tư hiện đang lo ngại về việc Ả rập Xê út và Nga có thể tăng sản lượng để đáp ứng nguồn cung thiếu hụt do Iran và Venezuela. Để bàn về vấn đề này, OPEC dự kiến nhóm họp vào ngày 22 tháng 6 tại Vienna (Áo). OPEC và các nước không thuộc OPEC dẫn đầu là Nga đã cắt giảm sản lượng khoảng 1.8 triệu thùng/ngày và hiệp ước này có hiệu lực từ tháng 1/2018 tới hết 2018. Ngoài ra, việc Hoa Kỳ liên tục gia tăng số lượng giàn khoan khiến giá dầu giảm. Trong tuần qua, Hoa Kỳ đã tăng thêm 15 giàn khoan, nâng tổng số giàn khoan đang hoạt động lên 859 giàn, cao nhất từ tháng 3/2015.

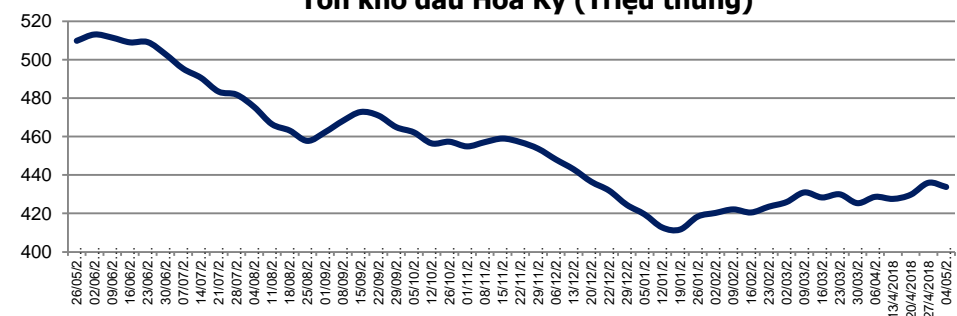
**Xuất khẩu nông lâm thủy sản 5 tháng đạt mức 15,6 tỷ USD:** Theo Bộ Nông nghiệp và Phát triển Nông thôn, kim ngạch xuất khẩu nông lâm thủy sản tháng 5 ước đạt 3,2 tỷ USD, đưa tổng giá trị xuất khẩu 5 tháng đầu năm 2018 đạt 15,6 tỷ USD, tăng 9,9% so với cùng kỳ năm 2017. Cụ thể, giá trị xuất khẩu các mặt hàng nông sản chính ước đạt 8,25 tỷ USD, tăng 9,6%; thủy sản 3,12 tỷ USD, tăng 9,7%; các mặt hàng lâm sản chính 3,4 tỷ USD, tăng 8,7% so với cùng kỳ năm 2017. Như vậy, giá trị xuất khẩu các mặt hàng lâm sản đã vượt lên trên thủy sản, tiếp tục trở thành mặt hàng dẫn đầu trong các mặt hàng nông sản xuất khẩu. Giá trị xuất khẩu lâm sản chiếm gần 22% tổng giá trị kim ngạch xuất khẩu toàn ngành. Giá trị nhập khẩu nông, lâm, thủy sản tháng 5 đạt 2,84 tỷ USD. Như vậy, tổng giá trị nhập khẩu 5 tháng đầu năm nay đạt 12,29 tỷ USD, tăng 10,6% so với cùng kỳ năm 2017.

**CPI tháng 5 tăng cao nhất trong 6 năm, lạm phát 5 tháng tăng 1,34% cùng kỳ năm trước:** Số liệu vừa được Tổng cục Thống kê công bố sáng 29/5. Theo đó, CPI tăng 0,55% so với tháng trước là mức cao nhất kể từ năm 2012. CPI tháng 5 này cũng tăng 3,86% so với cùng kỳ năm trước, tăng 1,61% so với tháng 12 năm trước. CPI bình quân năm tháng đầu năm 2018 so với cùng kỳ năm trước tăng 3,01%. So với tháng trước, có 9 trong số 11 nhóm hàng hóa và dịch vụ chính tăng giá. Cụ thể, nhóm giao thông có mức tăng cao nhất, tăng 1,72%. Hàng ăn và dịch vụ ăn uống tăng 0,88%. Tổng cục Thống kê cũng cho biết, lạm phát cơ bản tháng 5/2018 tăng 0,11% so với tháng trước và tăng 1,37% so với cùng kỳ năm trước. Lạm phát cơ bản bình quân 5 tháng đầu năm nay tăng 1,34% so với bình quân cùng kỳ năm 2017. Chỉ số giá đô la Mỹ tháng 5/2018 giảm 0,06% so với tháng trước; tăng 0,26% so với tháng 12/2017 và tăng 0,26% so với cùng kỳ năm 2017.

**Số lượng giàn khoan ở Hoa Kỳ**



**Tồn kho dầu Hoa Kỳ (Triệu thùng)**



## **PSI – Hà Nội**

Hội sở: Tầng 2 tòa nhà  
Hanoitourist, số 18 Lý  
Thường Kiệt, Quận Hoàn  
Kiếm, Tp. Hà Nội.  
Điện thoại: (84-4) 3934 3888  
Fax: (84-4) 3934 3999

## **PSI – Chi nhánh TP. Hồ Chí Minh**

Lầu 1, tòa nhà PVFCCo, số  
43 Mạc Đĩnh Chi, Phường  
Đa Kao, Quận 1,  
Tp. Hồ Chí Minh  
Điện thoại: (84-8) 3914 6789  
Fax: (84-8) 3914 6969

## **PSI – Chi nhánh Vũng Tàu**

Tầng 5, tòa nhà Silver  
Sea, số 47 Ba Cu, Tp.  
Vũng Tàu  
Điện thoại: (84-64)  
254520/22/23/24/26  
Fax: (84-64) 625 4521

## **PSI – Chi nhánh Đà Nẵng**

Tầng 3, 19 – 21 Nguyễn Văn  
Linh, Quận Hải Châu, Tp. Đà  
Nẵng  
Điện thoại: (84-511) 389 9338  
Fax: (84-511) 389 9339

## **Trung tâm Phân tích – Công ty Cổ phần Chứng khoán Dầu khí (PSI)**

### **Đào Hồng Dương**

Giám đốc  
Trung tâm phân tích  
Email: [duongdh@psi.vn](mailto:duongdh@psi.vn)

### **Lê Đức Khánh**

Phó Giám đốc  
Trung tâm phân tích  
Email: [khanhld@psi.vn](mailto:khanhld@psi.vn)

### **Chu Thế Huỳnh**

Trưởng phòng  
Phân tích doanh nghiệp  
Email: [huynhct@psi.vn](mailto:huynhct@psi.vn)

### **Nguyễn Văn Chính**

Phó phòng phụ trách  
Chỉ số PVN – Index  
Email: [chinhnv@psi.vn](mailto:chinhnv@psi.vn)

### **Lê Thị Kim Huê**

Chuyên viên phân tích  
Email: [hueltk@psi.vn](mailto:hueltk@psi.vn)

### **Đỗ Trung Thành**

Chuyên viên phân tích  
Email: [thanhtd@psi.vn](mailto:thanhtd@psi.vn)

### **Chu Hà Thanh**

Chuyên viên phân tích  
Email: [thanhch@psi.vn](mailto:thanhch@psi.vn)

### **Phan Bích Ngọc**

Chuyên viên phân tích  
Email: [ngocpb@psi.vn](mailto:ngocpb@psi.vn)

#### **Tuyên bố miễn trách nhiệm**

Các thông tin và nhận định trong báo cáo này được PSI đưa ra dựa trên những nguồn tin mà PSI coi là đáng tin cậy vào thời điểm công bố. Tuy nhiên, PSI không đảm bảo tính đầy đủ và chính xác tuyệt đối của các thông tin này. Báo cáo được đưa ra dựa trên các quan điểm của cả nhân chuyên viên phân tích, không nhằm mục đích chào bán, lôi kéo nhà đầu tư mua bán, nắm giữ chứng khoán. Nhà đầu tư chỉ nên sử dụng báo cáo này như một nguồn tham khảo cho quyết định đầu tư của mình và PSI sẽ không chịu bất cứ trách nhiệm nào trước nhà đầu tư cũng như đối tượng được nhắc đến trong báo cáo này về những tổn thất có thể xảy ra khi đầu tư hoặc thông tin sai lệch về đối tượng được nhắc đến trong báo cáo này. Bản báo cáo này là tài sản của PSI. Mọi hành vi sao chép, sửa đổi, in ấn, trích dẫn không được sự đồng ý của PSI đều là trái pháp luật. Bất kỳ nội dung nào của bản báo cáo này đều không được phép sao chép, sửa đổi, in ấn, trích dẫn nếu không được sự đồng ý của PSI.