

THỊ TRƯỜNG BÙNG NỔ HƯỚNG TỚI MỐC 990 ĐIỂM, MUA GOM CỔ PHIẾU

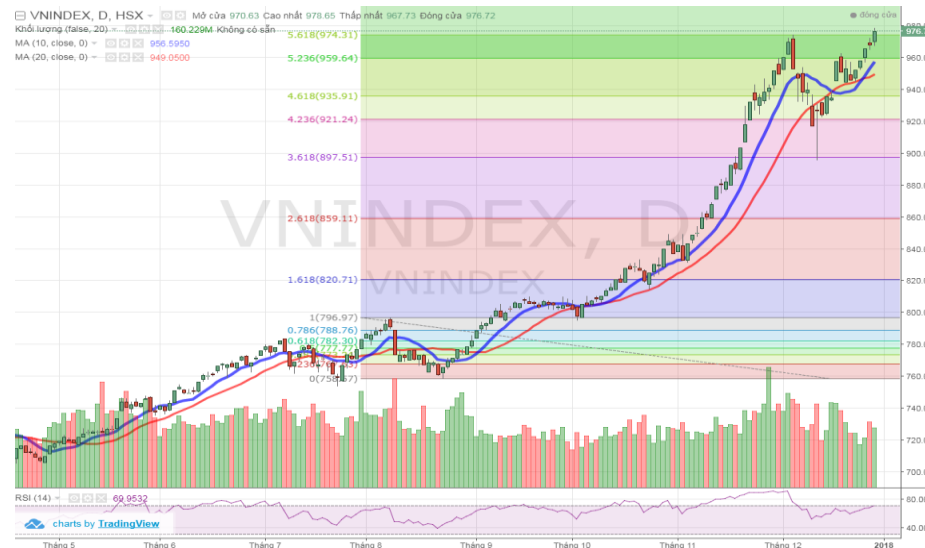


PSI

CHỨNG KHOÁN DẦU KHÍ
PETROVIETNAM SECURITIES INC

Diễn biến thị trường ngày 28.12

VN Index vượt đỉnh 10 năm, đạt 976.82 điểm với GTGD trên 2 sà đạt gần 5,500 tỷ đồng. Sau những phút ảm đạm của phiên sáng, dòng tiền đổ dồn chảy vào thị trường khiến các chỉ số đồng loạt bứt phá. Nhiều cổ phiếu vốn hóa lớn thuộc các nhóm ngành dịch vụ hàng không, dầu khí, bán lẻ như VJC, PLX, PNJ vượt đỉnh lịch sử. Mặc dù nhóm dầu khí bị chốt lời khiến các cổ phiếu đã tăng tốt trong thời gian qua như GAS, PVD, PVT đóng cửa giảm điểm hoặc đứng giá. Tuy nhiên, dòng tiền đã lan rộng ra các nhóm ngành khác, tiêu biểu là nhóm ngân hàng, bảo hiểm, dịch vụ chứng khoán với nhiều cổ phiếu tăng rất mạnh như VCB, CTG, MBB, BVH, BIC, VND, BSI. Khối ngoại tiếp tục mua ròng mạnh với giá trị hơn 220 tỷ đồng, tập trung mua nhiều HAG, STB và VCB.



Nhận định thị trường ngày 29.12

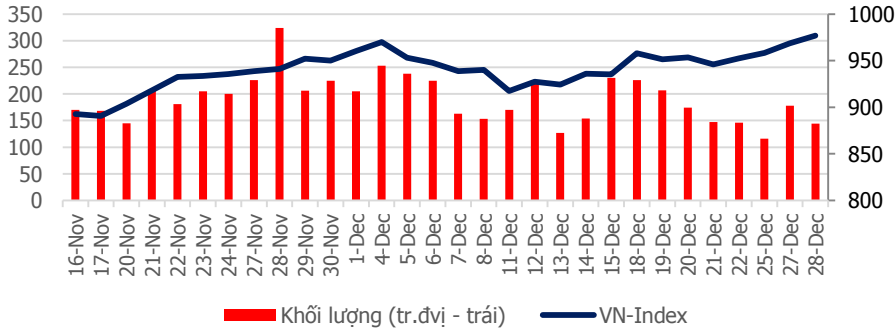
Giai đoạn điều chỉnh của thị trường đã kết thúc với nhiều cổ phiếu giao dịch sôi động, thậm chí vượt đỉnh lịch sử cho thấy tâm lý nhà đầu tư hiện rất tích cực. Các nhóm ngành từ dầu khí, dịch vụ chứng khoán, bán lẻ, ngân hàng ... thay nhau dẫn dắt thị trường cho thấy đà tăng mạnh vẫn sẽ tiếp diễn. Cụ thể, phiên giao dịch cuối cùng trong năm 2017 nhiều khả năng sẽ là một phiên bùng nổ của VN Index khi chỉ số hướng tới mốc 995 \pm 5 điểm, tương ứng với Fibonacci 623.6%. Các nhà đầu tư ưa mạo hiểm có thể mua vào các cổ phiếu thuộc nhóm ngành có tính thị trường như dịch vụ chứng khoán với các cổ phiếu như BSI, SSI, CTS. Nhà đầu tư trung và dài hạn tiếp tục nắm giữ cổ phiếu hoặc mua thêm cổ phiếu thuộc nhóm ngân hàng, dầu khí như MBB, CTG, PVS.

Thứ Sáu, Ngày 29 Tháng 12 Năm 2017

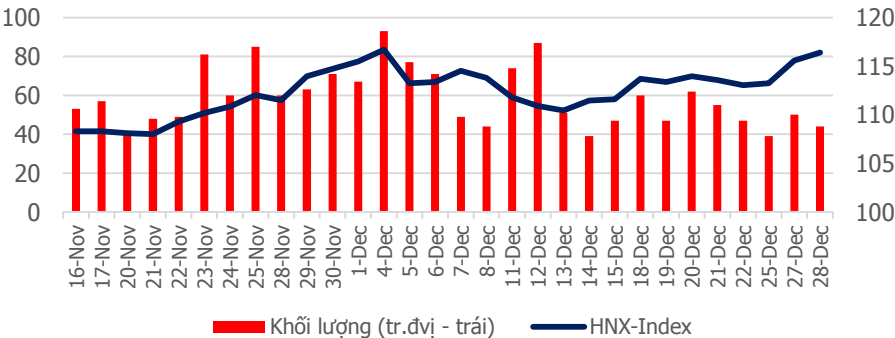
TỔNG QUAN CHỈ SỐ THỊ TRƯỜNG

DIỄN BIẾN CHỈ SỐ THỊ TRƯỜNG

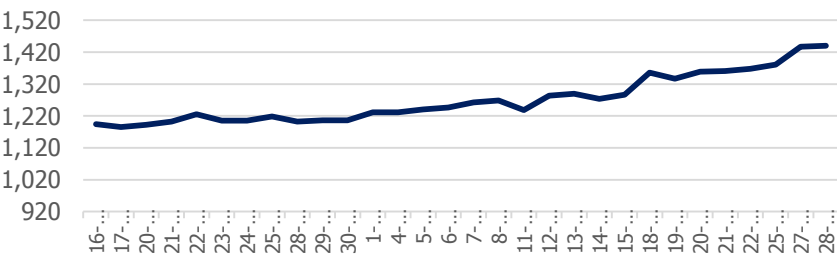
VN-Index: 976.72 điểm (+8.26 điểm ; +0.85%)



HNX-Index: 116.41 điểm (+0.83 điểm ; +0.72 %)



PVN ALLSHARE Index: 1,440.40 điểm (+3.72 điểm; +0.26%)



DỰ BÁO THỊ TRƯỜNG

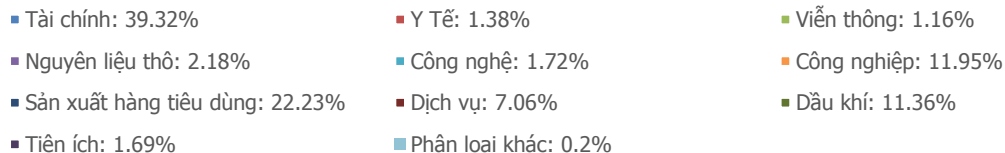
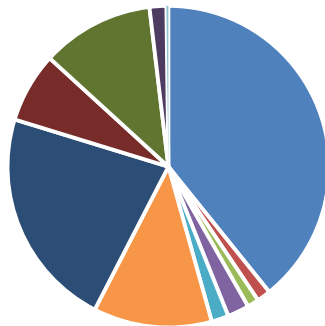
Khung thời gian	Ngày 29/12	Tuần (25/12- 29/12)	Tháng 12
VNINDEX	↗ 985.00 điểm	↗ 985.00 điểm	↗ 985 điểm
VN30	↗ 975.00 điểm	↗ 975.00 điểm	↗ 975 điểm
HNXINDEX	↗ 117.50 điểm	↗ 117.50 điểm	↗ 117.5 điểm
HNX30	↗ 223.00 điểm	↗ 223.00 điểm	↗ 223 điểm
PVN ALLSHARE	↗ 1,450 điểm	↗ 1,450 điểm	↗ 1,450 điểm

ĐIỂM TIN

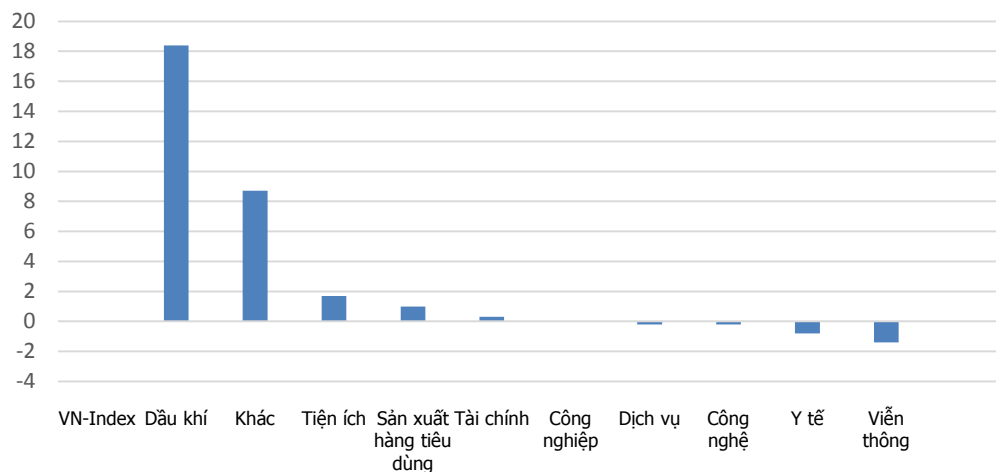
GAS đăng ký bán hết hơn 600.000 cổ phiếu quỹ từ ngày 05/01/2018 - Khối lượng đặt bán hàng ngày qua khớp lệnh theo quy định tối thiểu là 3% và tối đa 10% khối lượng đã đăng ký, tức tối thiểu 18.000 cổ phiếu và tối đa 60.193 cổ phiếu. Tổng công ty khí Việt Nam – CTCP (PV GAS, mã chứng khoán: GAS) thông báo bán hết 601.930 cổ phiếu quỹ nhằm mục đích cơ cấu lại nguồn vốn. Thời gian dự kiến giao dịch là từ ngày 05/01/2018 đến ngày 03/02/2018. Phương thức giao dịch là khớp lệnh hoặc thỏa thuận thông qua Sở Giao dịch chứng khoán Tp.Hồ Chí Minh. Khối lượng đặt bán hàng ngày qua khớp lệnh theo quy định tối thiểu là 3% và tối đa 10% khối lượng đã đăng ký, tức tối thiểu 18.000 cổ phiếu và tối đa 60.193 cổ phiếu. Số cổ phiếu quỹ nói trên đã được GAS mua vào tháng 4/2015. Khi đó, PV Gas đăng ký mua 10 triệu cổ phiếu nhưng chỉ mua thành công 0,6%. Số tiền chi ra là 39,5 tỷ đồng, tương đương giá bình quân 65.600 đồng/cp.

DIỄN BIẾN GIAO DỊCH TTCK VIỆT NAM

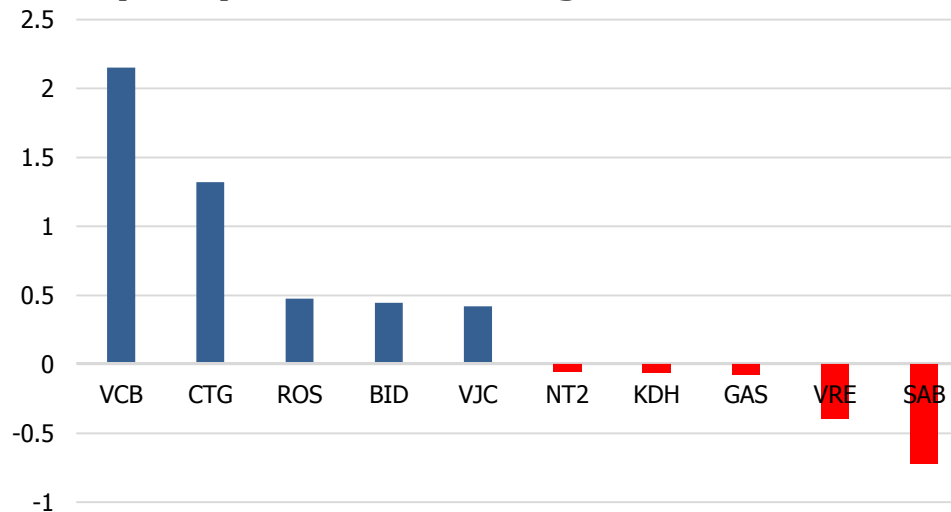
Tỷ trọng nhóm ngành của VN-Index theo chuẩn ICB



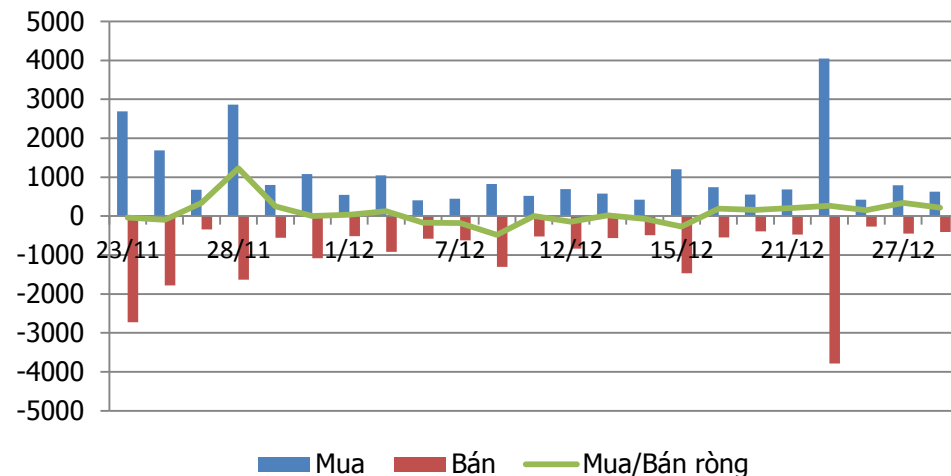
Tăng trưởng các nhóm ngành trong 1 tháng



Top cổ phiếu ảnh hưởng tới VN-Index

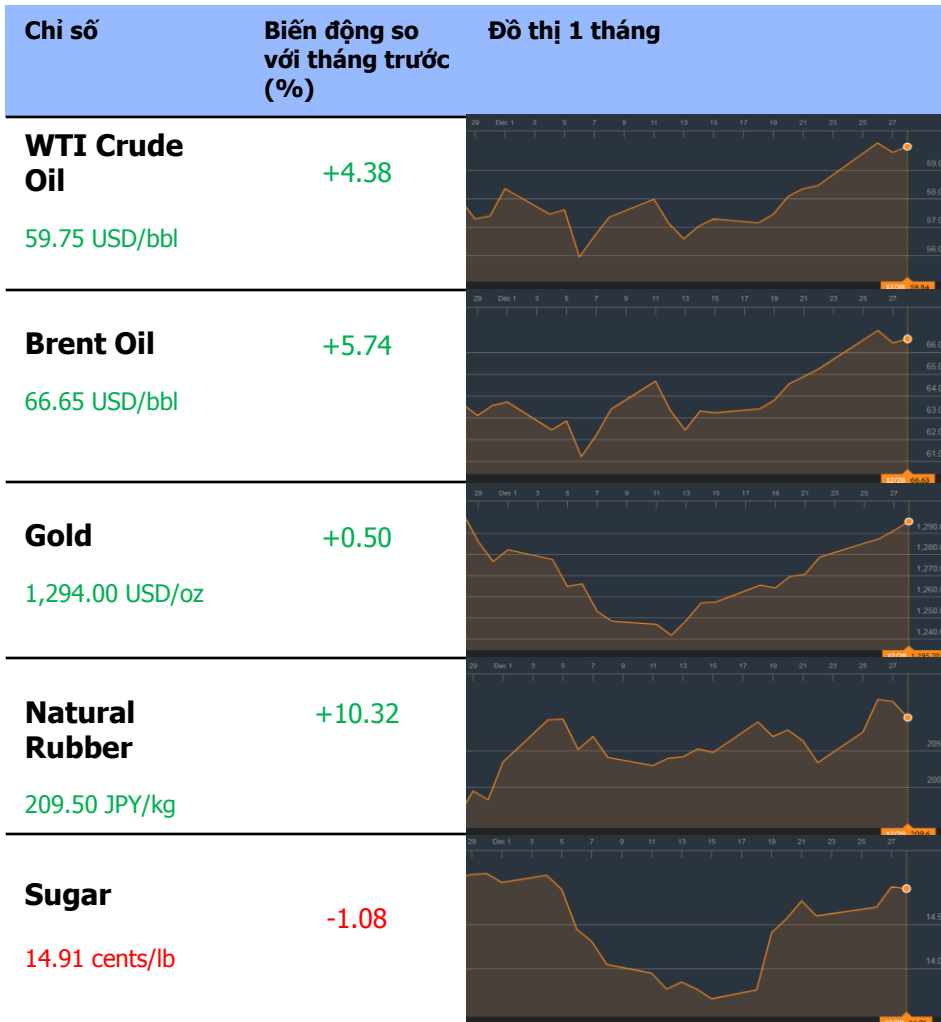


Giao dịch khối ngoại: Mua ròng 221 tỷ đồng



TỔNG QUAN THỊ TRƯỜNG THẾ GIỚI

GIÁ HÀNG HÓA CƠ BẢN



CHỨNG KHOÁN THẾ GIỚI



Dữ liệu được cập nhật tại thời điểm 17h ngày 28/ 12 / 2017

THÔNG TIN

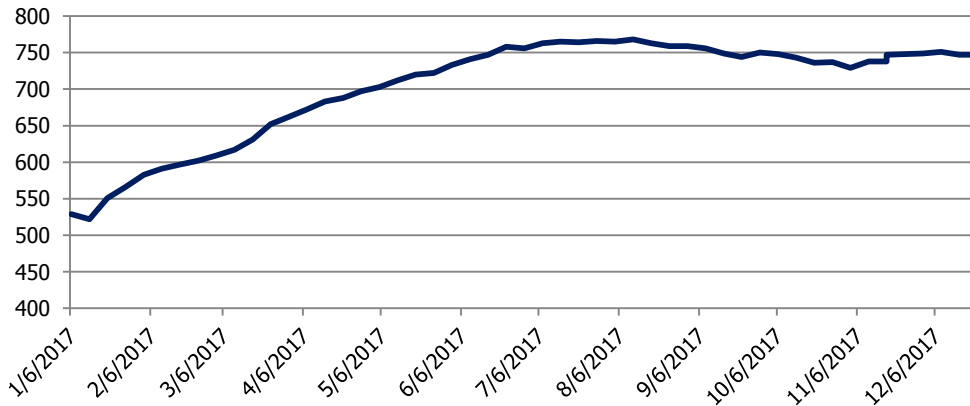
Thông tin về giá vàng: Giá vàng tiệm cận 1,300 USD do đồng USD tiếp tục yếu

Giá vàng tiếp tục tăng cao hơn vào thứ Tư do đồng USD đang yếu đi trong bối cảnh dữ liệu về tâm lý tiêu dùng đã bỏ qua những kỳ vọng. Hợp đồng vàng giao tháng 2 trên sàn Comex của New York Mercantile Exchange tăng 3 USD, tương đương 0.24%, lên mức 1,290.60 USD một ounce. Vàng tương lai vẫn ở gần mức cao nhất trong 4 tuần do đồng USD tiếp tục xu hướng giảm sau khi một số liệu kinh tế không thể đưa ra tín hiệu về đồng USD trong bối cảnh khối lượng giao dịch thấp. Chỉ số USD, đánh giá sức mạnh của đồng bạc xanh so với một giỏ hàng gồm sáu đồng tiền chính, giảm 0.1% xuống còn 92.79. Doanh số nhà chờ bán chủ yếu không thay đổi trong tháng 11, tăng 0.2% so với tháng trước. Điều đó vượt qua kỳ vọng với mức giảm 0.4%..

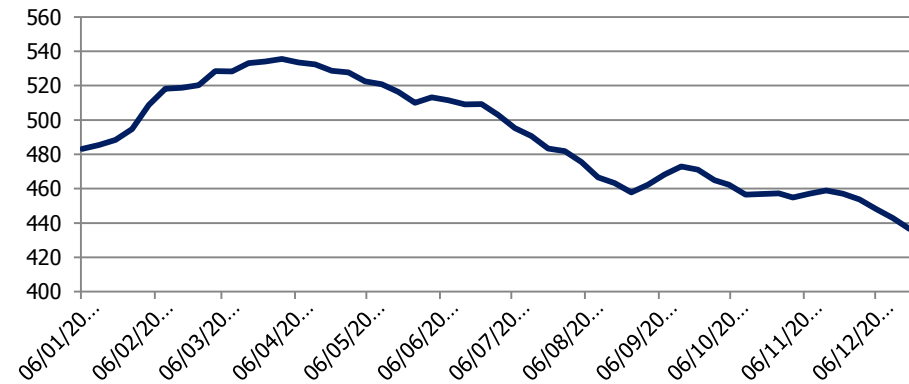
Thông tin về giá dầu: Giá dầu gần mức cao năm 2015 trong bối cảnh thị trường thắt chặt

Giá dầu ổn định vào thứ Năm với hoạt động kinh doanh sụt giảm trước kỳ nghỉ Tết. Đến năm 2018, các nhà kinh doanh cho biết nguồn cung thị trường tương đối thắt chặt do sự cắt giảm nguồn cung liên tục với chính sách do tổ chức các nước xuất khẩu dầu mỏ (OPEC) dẫn đầu ở Trung Đông và Nga. Hợp đồng dầu thô tương lai WTI ở Hoa Kỳ (CLC1) ở mức 59.69 USD / thùng vào lúc 0336 GMT, tăng 5 cent so với lần đóng cửa cuối cùng. WTI đã phá vỡ mức 60 USD / thùng hồi đầu tuần, lần đầu tiên kể từ tháng 6 năm 2015. WTI nhận được sự hỗ trợ từ một báo cáo của Viện Dầu mỏ Hoa Kỳ (API) cho thấy lượng hàng tồn kho dầu thô giảm 6 triệu thùng xuống còn 432.8 triệu. Dầu thô Brent tương lai (LCOc1) ở mức 66.50 USD / thùng, tăng 6 cent. Brent đã vượt qua mức 67 đô la đầu tuần này, lần đầu tiên kể từ tháng 5 năm 2015.








Số lượng giàn khoan ở Hoa Kỳ



Tồn kho dầu Hoa Kỳ (Triệu thùng)



KHUYẾN CÁO CẤU TRÚC DANH MỤC

		Tăng Tỷ Trọng	Duy trì	Giảm Tỷ Trọng	Ghi Chú
Phân lớp vốn hóa	Small Cap				Dòng tiền ổn định
	Mid Cap				Dòng tiền ổn định
	Blue chip				Tăng mạnh
Nhóm ngành	Dầu khí				Dòng tiền ổn định, có dấu hiệu chứng lại
	Bất động sản, Xây dựng				Ổn định
	Thép				Tăng tốt
	Ngân hàng và bảo hiểm				Nhóm ngành tăng tốt

KHUYẾN CÁO CẤU TRÚC DANH MỤC

DANH MỤC CÁC CỔ PHIẾU DẦU KHÍ

Cổ phiếu	Giá hiện tại	Chiến lược
GAS	98.7	Tăng tỷ trọng – Cổ phiếu đang tiếp tục đà tăng ngắn hạn
DCM	13.75	Nằm giữ – Cổ phiếu vượt kháng cự tại vùng giá 13
PVC	12.6	Nằm giữ – Cổ phiếu hồi phục, tăng giá trở lại
PVS	23.8	Tăng tỷ trọng – Cổ phiếu tăng mạnh trở lại sau khi chạm ngưỡng hỗ trợ tại vùng giá 17.5
PVT	19.25	Tăng tỷ trọng – Phù hợp nhà đầu tư trung và dài hạn, vượt đỉnh lịch sử
PVX	2.2	Nằm giữ – Cổ phiếu giao dịch trong biên độ hẹp
DPM	21.2	Nằm giữ – Đang giao dịch trong khoảng giá 20.5 – 21.5
PVI	32.2	Nằm giữ – Giao dịch ổn định trong biên độ hẹp
NT2	32.3	Nằm giữ – Hồi phục sau khi tạo trend đi xuống
PVD	24.0	Tăng tỷ trọng – Break ngưỡng cản tại vùng giá 20.2 tương ứng vùng đỉnh cũ

PSI – Hà Nội

Hội sở: Tầng 2 tòa nhà Hanoitourist, số 18 Lý Thường Kiệt, Quận Hoàn Kiếm, Tp. Hà Nội.
Điện thoại: (84-4) 3934 3888
Fax: (84-4) 3934 3999

PSI – Chi nhánh TP. Hồ Chí Minh

Lầu 1, tòa nhà PVFCCo, số 43 Mạc Đĩnh Chi, Phường Đa Kao, Quận 1, Tp. Hồ Chí Minh
Điện thoại: (84-8) 3914 6789
Fax: (84-8) 3914 6969

PSI – Chi nhánh Vũng Tàu

Tầng 5, tòa nhà Silver Sea, số 47 Ba Cu, Tp. Vũng Tàu
Điện thoại: (84-64) 254520/22/23/24/26
Fax: (84-64) 625 4521

PSI – Chi nhánh Đà Nẵng

Tầng 3, 19 – 21 Nguyễn Văn Linh, Quận Hải Châu, Tp. Đà Nẵng
Điện thoại: (84-511) 389 9338
Fax: (84-511) 389 9339

Trung tâm Phân tích – Công ty Cổ phần Chứng khoán Dầu khí (PSI)

Đào Hồng Dương

Phó Giám đốc
Trung tâm phân tích
Email: duongdh@psi.vn

Lê Đức Khánh

Phó Giám đốc
Trung tâm phân tích
Email: khanhld@psi.vn

Chu Thế Huỳnh

Trưởng phòng
Phân tích doanh nghiệp
Email: huynhct@psi.vn

Nguyễn Văn Chính

Trưởng phòng
Chỉ số PVN – Index
Email: chinhnv@psi.vn

Lê Thị Kim Huê

Chuyên viên phân tích
Email: hueltk@psi.vn

Đỗ Trung Thành

Chuyên viên phân tích
Email: thanhdtd@psi.vn

Cao Tiến Thành

Chuyên viên phân tích
Email: thanhtct@psi.vn

Chu Hà Thanh

Chuyên viên phân tích
Email: thanhch@psi.vn

Tuyên bố miễn trách nhiệm

Các thông tin và nhận định trong báo cáo này được PSI đưa ra dựa trên những nguồn tin mà PSI coi là đáng tin cậy vào thời điểm công bố. Tuy nhiên, PSI không đảm bảo tính đầy đủ và chính xác tuyệt đối của các thông tin này. Báo cáo được đưa ra dựa trên các quan điểm của cả nhân chuyên viên phân tích, không nhằm mục đích chào bán, lôi kéo nhà đầu tư mua bán, nắm giữ chứng khoán. Nhà đầu tư chỉ nên sử dụng báo cáo này như một nguồn tham khảo cho quyết định đầu tư của mình và PSI sẽ không chịu bất cứ trách nhiệm nào trước nhà đầu tư cũng như đối tượng được nhắc đến trong báo cáo này về những tổn thất có thể xảy ra khi đầu tư hoặc thông tin sai lệch về đối tượng được nhắc đến trong báo cáo này. Bản báo cáo này là tài sản của PSI. Mọi hành vi sao chép, sửa đổi, in ấn, trích dẫn không được sự đồng ý của PSI đều là trái pháp luật. Bất kỳ nội dung nào của bản báo cáo này đều không được phép sao chép, sửa đổi, in ấn, trích dẫn nếu không được sự đồng ý của PSI.