

# VN INDEX ĐIỀU CHỈNH, TIẾP TỤC MUA GOM CỔ PHIẾU



**PSI**

CHỨNG KHOÁN DẦU KHÍ  
PETROVIETNAM SECURITIES INC

## Diễn biến thị trường ngày 28.11

VN Index hôm nay rung lắc mạnh quanh ngưỡng 940 điểm khi đã tăng tốt vào phiên sáng tuy nhiên lại giảm điểm vào phiên chiều. Kết phiên, chỉ số này tăng 2.6 điểm với thanh khoản thị trường đạt hơn 9,500 tỷ đồng, trong đó DIG được giao dịch với giá trị hơn 2,500 tỷ đồng. Hôm nay, phần lớn các nhóm ngành đều giảm điểm điển hình như dầu khí, dịch vụ chứng khoán, ngân hàng với các cổ phiếu tiêu biểu như GAS, PVD, HCM, SHS, CTG, BID. Nhóm cổ phiếu VN30 có sự phân hóa khi một số cổ phiếu vốn hóa lớn vẫn giữ được đà tăng điểm, trong đó có SAB, MSN, VCB tuy nhiên phần lớn là điều chỉnh giảm nhẹ, tiêu biểu như DHG, BVH, FPT. Khối ngoại hôm nay có phiên mua ròng rất mạnh với GTGD lên đến hơn 1,200 tỷ đồng, trong đó họ tập trung mua nhiều DIG, VJC và VNM.



## Nhận định thị trường ngày 29.11

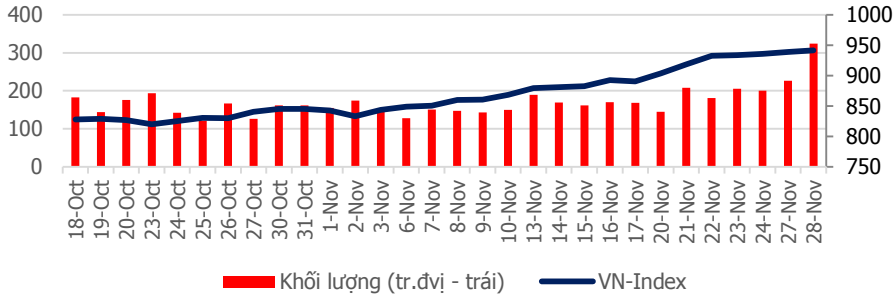
Diễn biến từ thị trường hôm nay cho thấy nhà đầu tư đang có tâm lý chốt lời sau quãng thời gian thị trường tăng mạnh. Nhóm cổ phiếu VN30 không còn giữ được đà tăng và thậm chí nhiều cổ phiếu giảm điểm cho thấy dòng tiền đang dịch chuyển dần từ nhóm vốn hóa lớn sang nhóm vốn hóa vừa và nhỏ. Dưới góc nhìn PTKT, VN Index đang đối mặt với ngưỡng kháng cự khá mạnh ở mức 940 điểm và hiện tại thị trường chưa vượt qua được ngưỡng này. Trong ngày mai, VN Index sẽ giao dịch trong biên độ hẹp quanh ngưỡng 940 điểm và chúng tôi giữ vững quan điểm rằng VN Index sẽ tiếp tục xu thế tăng điểm trong ngắn hạn do vậy chiến lược hợp lý trong giai đoạn này là tiếp tục mua gom các cổ phiếu đang bị định giá thấp hoặc chưa tăng nhiều trong giai đoạn vừa qua.

**Thứ Tư, Ngày 29 Tháng 11 Năm 2017**

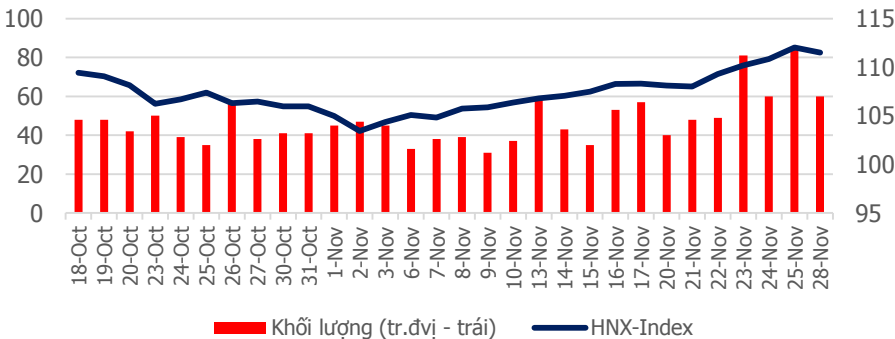
# TỔNG QUAN CHỈ SỐ THỊ TRƯỜNG

## DIỄN BIẾN CHỈ SỐ THỊ TRƯỜNG

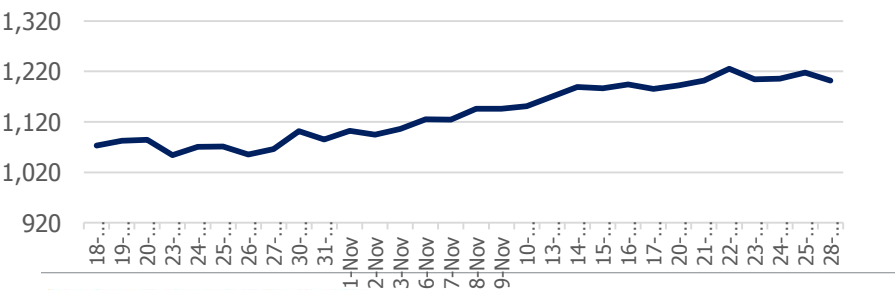
**VN-Index:** 941.21 điểm ( +2.60 điểm ; +0.28%)



**HNX-Index:** 111.50 điểm ( -0.53 điểm ; -0.47 %)



**PVN ALLSHARE Index:** 1,201.76 điểm ( -16.15 điểm; -1.33%)



## DỰ BÁO THỊ TRƯỜNG

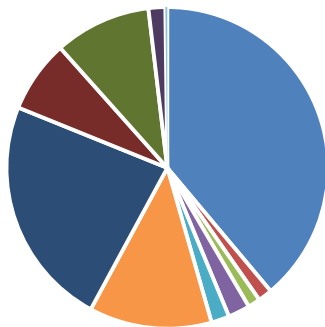
| Khung thời gian     | Ngày 29/11    | Tuần (27/11- 1/12) | Tháng 11     |
|---------------------|---------------|--------------------|--------------|
| <b>VNINDEX</b>      | ↘ 938.00 điểm | ↗ 942.00 điểm      | ↗ 942 điểm   |
| <b>VN30</b>         | ↘ 929.00 điểm | ↗ 937.00 điểm      | ↗ 937 điểm   |
| <b>HNXINDEX</b>     | ↘ 110.00 điểm | ↗ 113.00 điểm      | ↗ 113 điểm   |
| <b>HNX30</b>        | ↘ 210.00 điểm | ↗ 215.00 điểm      | ↗ 215 điểm   |
| <b>PVN ALLSHARE</b> | ↘ 1,195 điểm  | ↗ 1,215 điểm       | ↗ 1,215 điểm |

## ĐIỂM TIN

**Sau 11 năm chờ đợi, Nhiệt điện Vân Phong 1 đã được cấp phép** - Cuối cùng thì Dự án Nhiệt điện Vân Phong 1 đã chính thức được cấp chứng nhận đầu tư. Tổng vốn đầu tư của Dự án là 2,58 tỷ USD. Thông tin từ UBND tỉnh Khánh Hòa cho biết, Dự án Nhiệt điện Vân Phong 1 đã chính thức được cấp chứng nhận đầu tư. Dự án có tổng vốn đăng ký đầu tư 2,58 tỷ USD. Như vậy, sau 11 năm chờ đợi, cuối cùng thì dự án nhiệt điện BOT thuộc diện "trường kỳ chờ đợi" nhất ở Việt Nam đã chính thức có được cái gật đầu của Chính phủ Việt Nam. Dự án nhiệt điện đốt than này có công suất 1.320 MW.

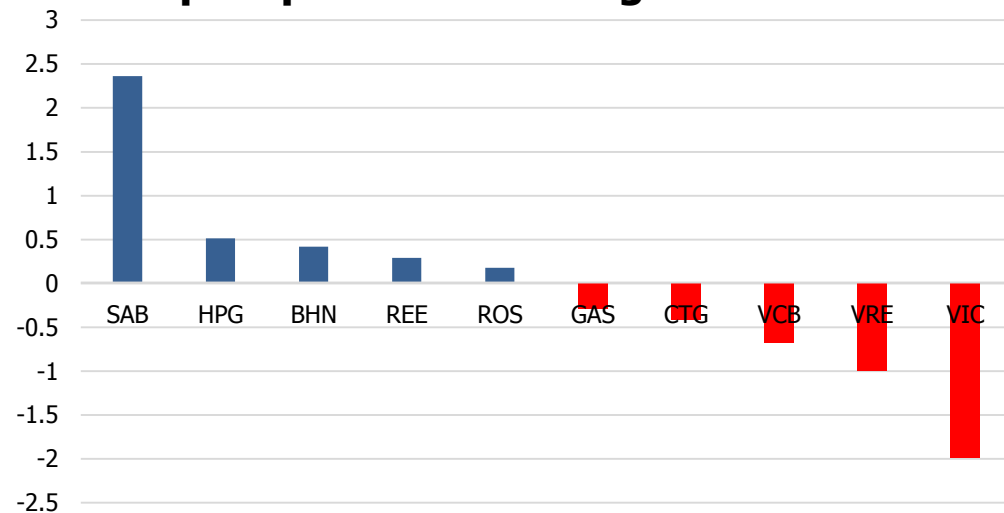
# DIỄN BIẾN GIAO DỊCH TTCK VIỆT NAM

## Tỷ trọng nhóm ngành của VN-Index theo chuẩn ICB

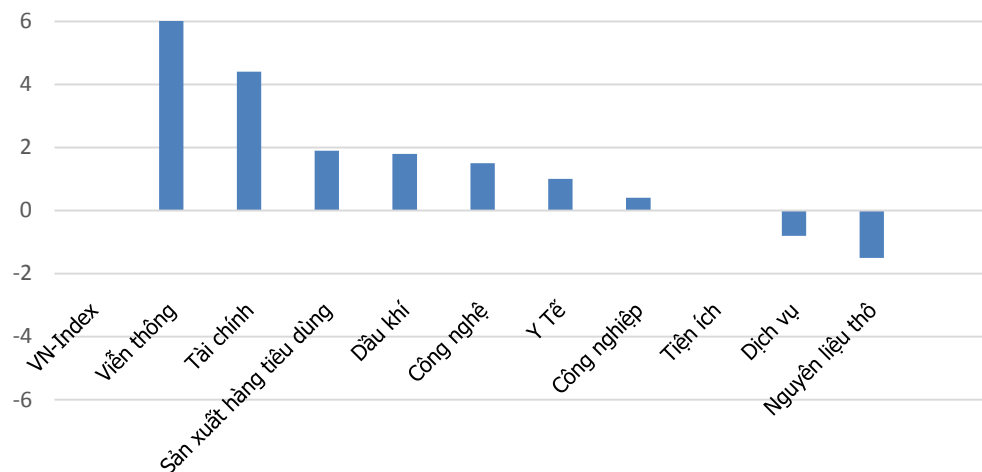


|                                 |                      |                     |
|---------------------------------|----------------------|---------------------|
| Tài chính: 38.98%               | Y Tế: 1.42%          | Viễn thông: 1.23%   |
| Nguyên liệu thô: 2.20%          | Công nghệ: 1.82%     | Công nghiệp: 12.36% |
| Sản xuất hàng tiêu dùng: 23.27% | Dịch vụ: 7.30%       | Dầu khí: 9.731%     |
| Tiện ích: 1.69%                 | Phân loại khác: 0.2% |                     |

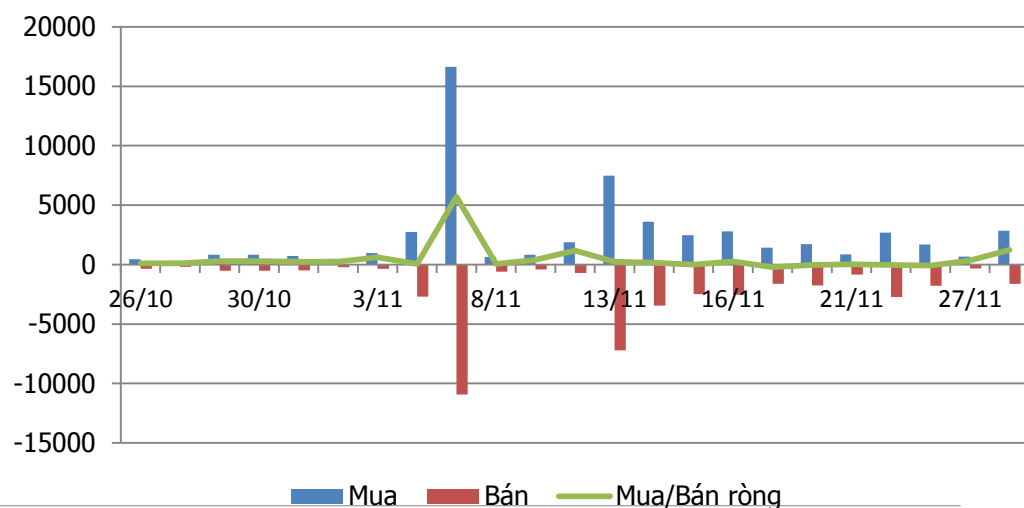
## Top cổ phiếu ảnh hưởng tới VN-Index



## Tăng trưởng các nhóm ngành trong 1 tháng



## Giao dịch khối ngoại: Mua ròng 1,231 tỷ đồng

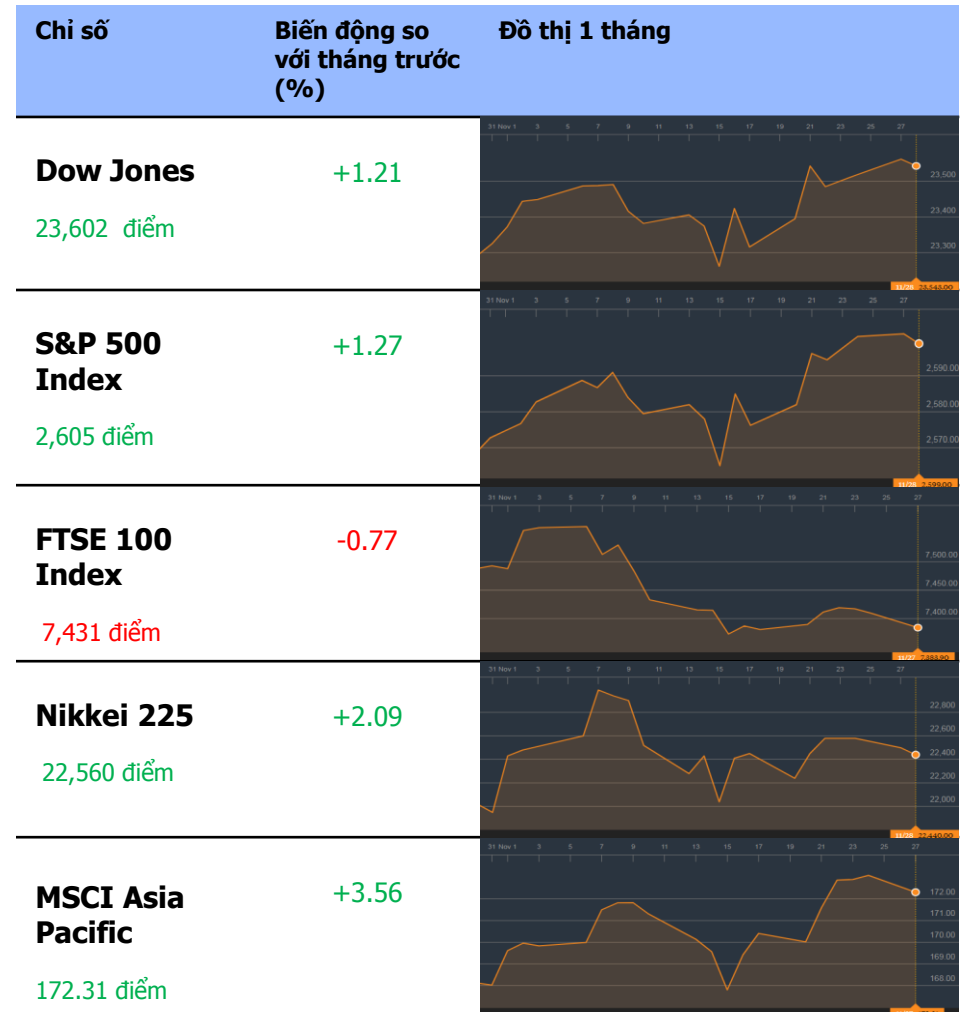


# TỔNG QUAN THỊ TRƯỜNG THẾ GIỚI

## GIÁ HÀNG HÓA CƠ BẢN



## CHỨNG KHOÁN THẾ GIỚI



Dữ liệu được cập nhật tại thời điểm 17h ngày 28/ 11 / 2017

## THÔNG TIN

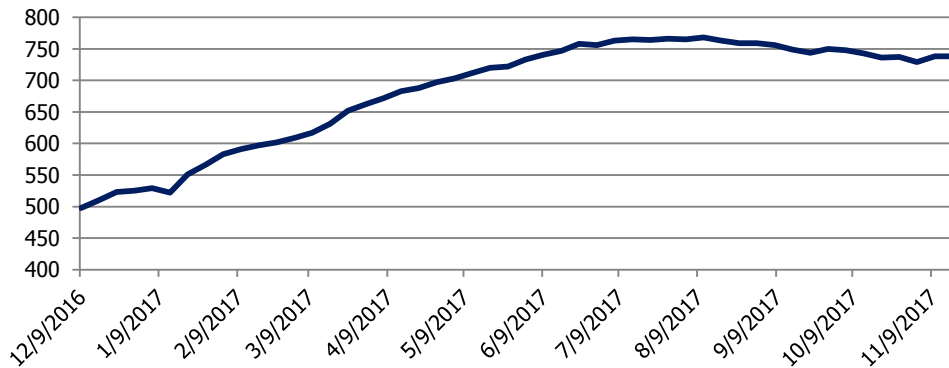
**Thông tin về giá vàng:** Vàng giảm từ mức cao 6 tuần trước cuộc điều trần của Powell

Giá vàng sụt giảm vào thứ Ba, kéo trở lại từ mức cao nhất trong 6 tuần của phiên trước khi các nhà đầu tư chờ đợi ý kiến từ người kế nhiệm chức chủ tịch của Cục dự trữ Liên bang về những gợi ý mới về triển vọng của chính sách tiền tệ. Vàng tương lai trên Comex giảm 2.00 USD, tương đương 0.2%, xuống 1,292.80 USD một ounce vào lúc 3:30 AM ET (0830GMT). Jerome Powell, được Tổng thống Donald Trump bầu làm Chủ tịch Fed tiếp theo, xuất hiện trước Ủy ban Ngân hàng Thượng viện lúc 9:45 sáng ET (1445GMT) hôm thứ Ba trong buổi điều trần và điều này sẽ cung cấp một cái nhìn sâu sắc về cách ông lên kế hoạch dẫn dắt Fed..

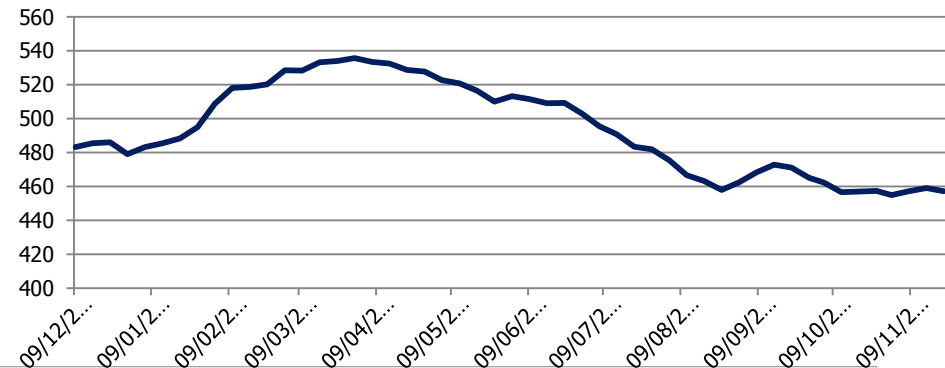
**Thông tin về giá dầu:** Giá dầu tiếp tục thấp hơn so với số liệu cung cấp của Mỹ, Hội nghị OPEC

Giá dầu thô đã giảm vào thứ Ba, mở rộng mức giảm từ phiên trước vì kỳ vọng về nguồn cung cao hơn ở Mỹ và sự không chắc chắn về việc cắt giảm sản lượng của các nhà sản xuất dầu thô đã làm giảm tâm lý hưng phấn. Hợp đồng dầu thô tương lai của WTI ở West Texas đã giảm 45 cent, tương đương 0.8% xuống còn 57.66 USD / thùng vào lúc 3:50 AM ET (0850GMT). Dầu đã giảm 1.4% một ngày trước đó. Trong khi đó, giá dầu thô Brent, giá chuẩn cho giá dầu bên ngoài nước Mỹ, đã giảm 19 cent, tương đương 0.3%, xuống còn 63.19 USD/thùng. Giá dầu giảm lần đầu tiên trong bốn phiên thứ hai do lo ngại về việc mở rộng hợp đồng sản xuất tại cuộc họp OPEC vào cuối tuần này đã bắt đầu leo thang.








Số lượng giàn khoan ở Hoa Kỳ



Tồn kho dầu Hoa Kỳ (Triệu thùng)



# KHUYẾN CÁO CẤU TRÚC DANH MỤC

|                  |                        | Tăng Tỷ Trọng  | Duy trì   | Giảm Tỷ Trọng | Ghi Chú   |
|------------------|------------------------|--|---|---------------|---|
| Phân lớp vốn hóa | Small Cap              |  |    |               | Dòng tiền ổn định                                 |
|                  | Mid Cap                |  |    |               | Dòng tiền vào mạnh                                |
|                  | Blue chip              |  |    |               | Dòng tiền ổn định                                 |
| Nhóm ngành       | Dầu khí                |  |    |               | Nhóm cổ phiếu đang tăng tốt                       |
|                  | Bất động sản, Xây dựng |  |    |               | Ổn định   |
|                  | Thép                   |  |   |               | Tăng tốt  |
|                  | Ngân hàng và bảo hiểm  |  |  |               | Điều chỉnh giảm, có sự phân hóa giữa các cổ phiếu |

## DANH MỤC CÁC CỔ PHIẾU DẦU KHÍ

| Cổ phiếu | Giá hiện tại | Chiến lược  |
|----------|--------------|---|
| GAS      | 79.8         | <b>Giảm tỷ trọng</b> – Cổ phiếu đang có nhịp điều chỉnh                             |
| DCM      | 12.9         | <b>Tăng tỷ trọng</b> – Cổ phiếu đang trong trend tăng ngắn hạn                      |
| PVC      | 10.8         | <b>Nắm giữ</b> – Cổ phiếu tăng tốt, vượt đỉnh 1 năm                                 |
| PVS      | 18.1         | <b>Nắm giữ</b> – Cổ phiếu đang trong đà tăng, dòng tiền vào rất mạnh                |
| PVT      | 16.85        | <b>Nắm giữ</b> – Phù hợp nhà đầu tư trung và dài hạn, cổ phiếu đang hồi phục về giá |
| PVX      | 2.3          | <b>Nắm giữ</b> – Cổ phiếu giao dịch trong biên độ hẹp                               |
| DPM      | 20.95        | <b>Nắm giữ</b> – Đang điều chỉnh nhẹ  |
| PVI      | 35.3         | <b>Tăng tỷ trọng</b> – Giao dịch trong biên độ hẹp, đang trong trend tăng ngắn hạn  |
| NT2      | 31.7         | <b>Nắm giữ</b> – Cổ phiếu đang hồi phục về giá                                      |
| PVD      | 18.6         | <b>Nắm giữ</b> – Đang trong xu hướng điều chỉnh                                     |

## **PSI – Hà Nội**

Hội sở: Tầng 2 tòa nhà  
Hanoitourist, số 18 Lý Thường  
Kiệt, Quận Hoàn Kiếm, Tp. Hà  
Nội.

Điện thoại: (84-4) 3934 3888  
Fax: (84-4) 3934 3999

## **PSI – Chi nhánh TP. Hồ Chí Minh**

Lầu 1, tòa nhà PVFCCo, số 43  
Mạc Đĩnh Chi, Phường Đa  
Kao, Quận 1,  
Tp. Hồ Chí Minh

Điện thoại: (84-8) 3914 6789  
Fax: (84-8) 3914 6969

## **PSI – Chi nhánh Vũng Tàu**

Tầng 5, tòa nhà Silver Sea,  
số 47 Ba Cu, Tp. Vũng Tàu

Điện thoại: (84-64)  
254520/22/23/24/26  
Fax: (84-64) 625 4521

## **PSI – Chi nhánh Đà Nẵng**

Tầng 3, 19 – 21 Nguyễn Văn  
Linh, Quận Hải Châu, Tp. Đà  
Nẵng

Điện thoại: (84-511) 389 9338  
Fax: (84-511) 389 9339

## **Trung tâm Phân tích – Công ty Cổ phần Chứng khoán Dầu khí (PSI)**

### **Đào Hồng Dương**

Phó Giám đốc  
Trung tâm phân tích  
Email: [duongdh@psi.vn](mailto:duongdh@psi.vn)

### **Lê Đức Khánh**

Phó Giám đốc  
Trung tâm phân tích  
Email: [khanhld@psi.vn](mailto:khanhld@psi.vn)

### **Chu Thế Huỳnh**

Trưởng phòng  
Phân tích doanh nghiệp  
Email: [huynhct@psi.vn](mailto:huynhct@psi.vn)

### **Nguyễn Văn Chính**

Trưởng phòng  
Chỉ số PVN – Index  
Email: [chinhnv@psi.vn](mailto:chinhnv@psi.vn)

### **Lê Thị Kim Huê**

Chuyên viên phân tích  
Email: [hueltk@psi.vn](mailto:hueltk@psi.vn)

### **Đỗ Trung Thành**

Chuyên viên phân tích  
Email: [thanhtd@psi.vn](mailto:thanhtd@psi.vn)

### **Cao Tiến Thành**

Chuyên viên phân tích  
Email: [thanhtc@psi.vn](mailto:thanhtc@psi.vn)

### **Chu Hà Thanh**

Chuyên viên phân tích  
Email: [thanhc@psi.vn](mailto:thanhc@psi.vn)

#### **Tuyên bố miễn trách nhiệm**

Các thông tin và nhận định trong báo cáo này được PSI đưa ra dựa trên những nguồn tin mà PSI coi là đáng tin cậy vào thời điểm công bố. Tuy nhiên, PSI không đảm bảo tính đầy đủ và chính xác tuyệt đối của các thông tin này. Báo cáo được đưa ra dựa trên các quan điểm của cá nhân chuyên viên phân tích, không nhằm mục đích chào bán, lôi kéo nhà đầu tư mua bán, nắm giữ chứng khoán. Nhà đầu tư chỉ nên sử dụng báo cáo này như một nguồn tham khảo cho quyết định đầu tư của mình và PSI sẽ không chịu bất cứ trách nhiệm nào trước nhà đầu tư cũng như đối tượng được nhắc đến trong báo cáo này về những tổn thất có thể xảy ra khi đầu tư hoặc thông tin sai lệch về đối tượng được nhắc đến trong báo cáo này.

Bản báo cáo này là tài sản của PSI. Mọi hành vi sao chép, sửa đổi, in ấn, trích dẫn không được sự đồng ý của PSI đều là trái pháp luật. Bất kỳ nội dung nào của bản báo cáo này đều không được phép sao chép, sửa đổi, in ấn, trích dẫn nếu không được sự đồng ý của PSI.