

KIỂM TRA NGƯỠNG HỖ TRỢ 920 ĐIỂM, VN-INDEX HỒI PHỤC

Diễn biến thị trường ngày 28.5

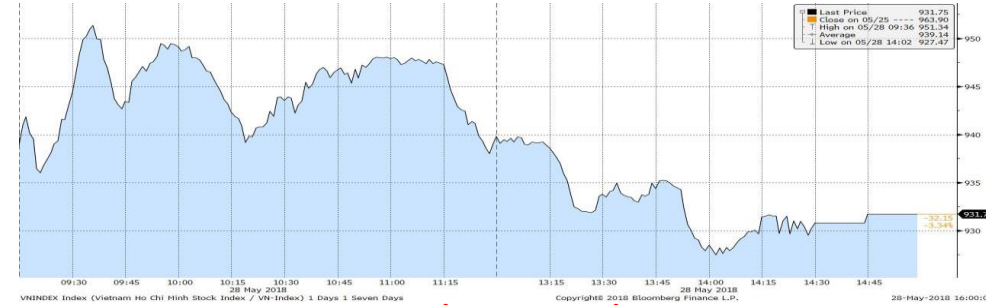
Sắc đỏ tràn ngập thị trường khi VN-Index giảm 32.15 điểm, tương đương 3.34% và đóng cửa ở 931.75 điểm. Có 135 mã đã giảm sàn trong phiên ngày 28.5 và chỉ có 92 mã tăng điểm. Hàng loạt cổ phiếu đóng cửa ở mức giá sàn như MWG, VJC, GAS, FPT, VPB, BID, DXG đã kéo VN-Index giảm điểm mạnh bất chấp nỗ lực giữ điểm số của các cổ phiếu VIC, CTD. Thị trường giảm điểm mạnh nhưng thanh khoản thị trường lại cho tín hiệu tốt khi đã tăng trở lại khi có 219.3 triệu cổ phiếu với giá trị 6,058 tỷ đồng được giao dịch trong phiên ngày 28.5. Sau nhiều phiên liên tục bán ròng, nhà đầu tư nước ngoài đã quay trở lại mua ròng trong phiên ngày 28.5 dù khối lượng mua ròng chưa cao. Cụ thể, khối ngoại đã mua ròng 3.27 triệu cổ phiếu với giá trị 59.2 tỷ đồng. Các cổ phiếu được khối ngoại tập trung mua vào là VNM, HDB, DXG, VCB, MSN. Các cổ phiếu bị nhà đầu tư nước ngoài bán mạnh là KBC, SSI, HPG, VRE, VIC.

Nhóm cổ phiếu ngành dầu khí tiếp tục chuỗi phiên mất điểm khi nhiều cổ phiếu trong ngành đều đóng cửa ở mức giá sàn. Điển hình là GAS, PVD, PVS, PVB, DCM. PVI, PGS là những cổ phiếu hiếm hoi tăng điểm trong phiên 28.5. Chỉ số PVN Allshare Index giảm 96.24 điểm, tương đương với 6.29% và đóng cửa ở 1,433.73 điểm.

Nhóm cổ phiếu ngân hàng cũng chứng kiến phiên giảm điểm mạnh khi BID, CTG, VPB, HDB, STB đóng cửa ở mức giá sàn, trong khi VCB, MBB, ACB đều có mức giảm giá mạnh.

Nhóm cổ phiếu chứng khoán cũng có phiên giảm điểm mạnh với VND, HCM, MBS đều đóng cửa ở mức giá sàn, SSI giảm 6.78%.

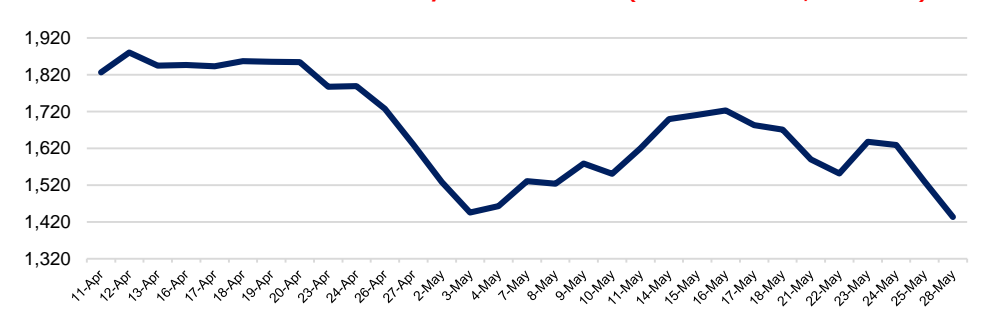
VN-Index: 931.75 điểm (-32.15 điểm; -3.34%)



HNX-Index: 107.37 điểm (-7.11 điểm; -6.21%)




PVN ALLSHARE Index: 1,433.73 điểm (-96.24 điểm; -6.29%)

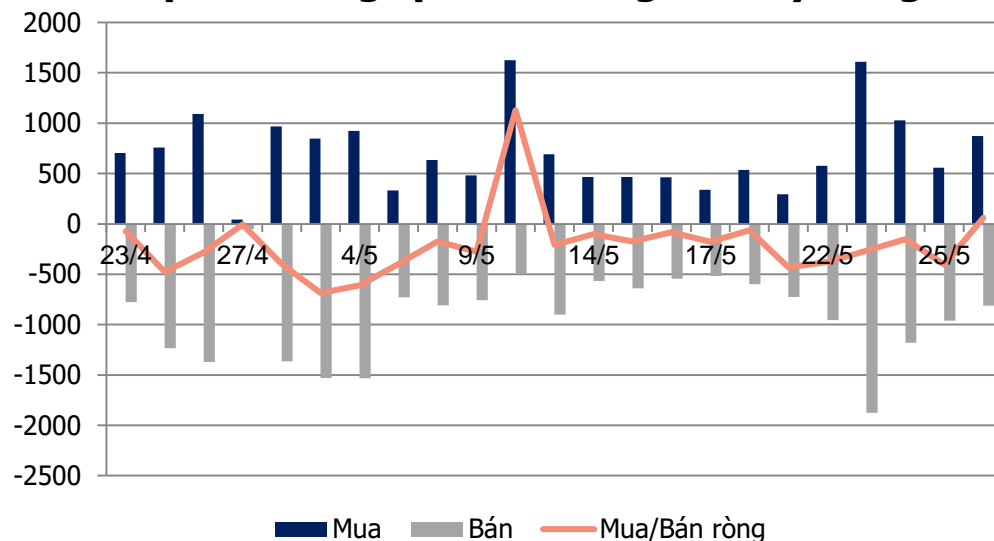


DIỄN BIẾN GIAO DỊCH TTCK VIỆT NAM

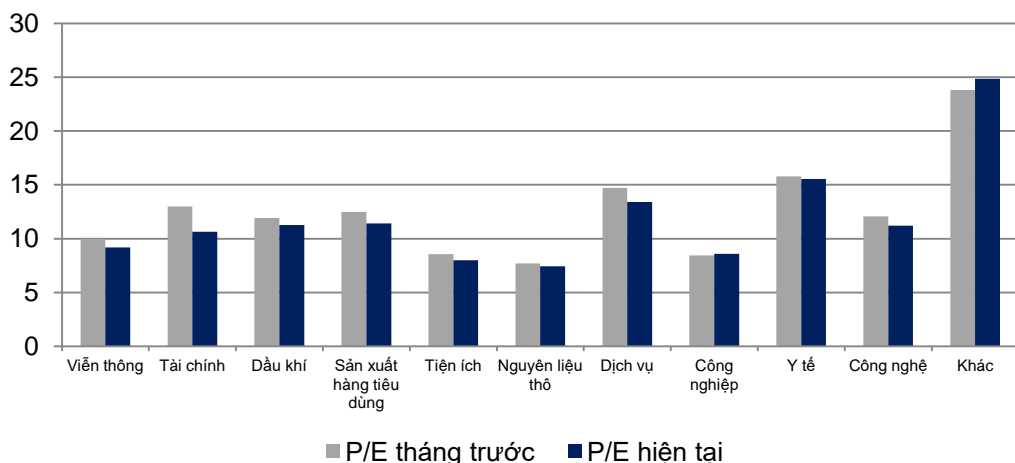
Top cổ phiếu ảnh hưởng tới VN-Index



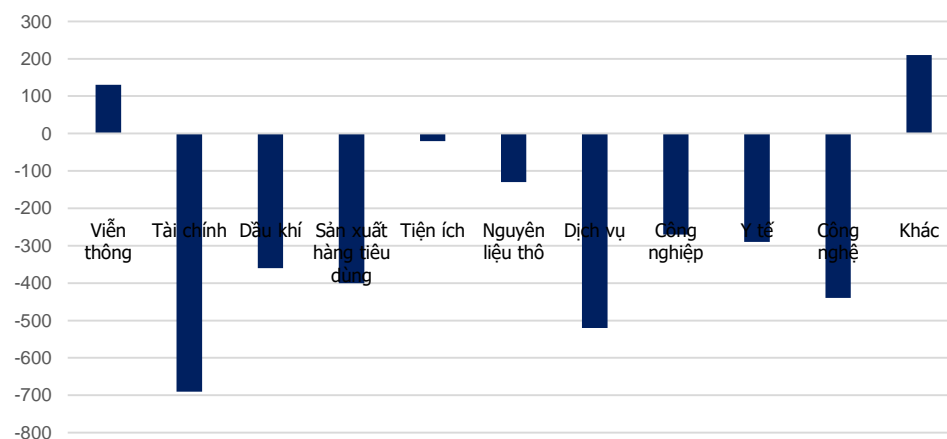
Giao dịch khối ngoại: Mua ròng 59.2 tỷ đồng



Biến động P/E các nhóm ngành trong tháng



Tăng trưởng các nhóm ngành trong tháng



NHẬN ĐỊNH THỊ TRƯỜNG

Nhận định thị trường ngày 29.5

Nhận định

- VN-Index tiếp tục có phiên giảm điểm mạnh, vượt qua ngưỡng kháng cự ngắn hạn 950 điểm và kiểm tra ngưỡng kháng cự trung hạn 920 điểm. Thanh khoản đã được cải thiện trong phiên 28.5 tuy nhiên dòng tiền vẫn đang ở mức thấp và chỉ số MFI(14) đang đi vào vùng quá bán (oversold). Nhóm chỉ báo về xu thế là Stoch (9,6), RSI(14) đã đi sâu vào vùng quá bán (oversold) cho thấy khả năng VN-Index đang có dấu hiệu kết thúc giai đoạn điều chỉnh và chuyển sang giai đoạn hồi phục ngắn hạn.

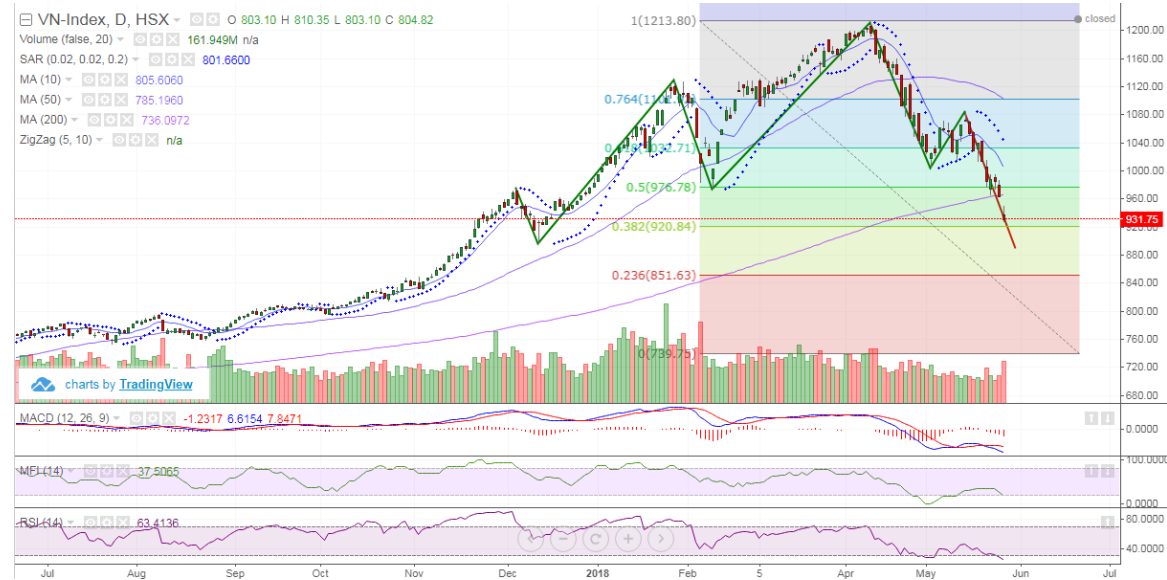
- Có thể nhận định rằng VN-Index đang ở cuối giai đoạn điều chỉnh ngắn hạn và có khả năng bước vào giai đoạn hồi phục ngắn hạn sau phiên ngày 29.5 và có thể hồi phục tới vùng 960 – 980 điểm trong giai đoạn này.

- Trong phiên giao dịch ngày 29.5, có khả năng VN-Index sẽ tiếp tục điều chỉnh sâu vào phiên buổi sáng và kiểm tra ngưỡng hỗ trợ 920 điểm, thậm chí có thời điểm phá vỡ ngưỡng hỗ trợ này và về tới vùng 910 – 920 điểm tuy nhiên thị trường có khả năng dần hồi phục vào phiên buổi chiều và đóng cửa ở mức 930 điểm \pm 5 điểm.

Khuyến nghị:

- Các nhà đầu tư ngắn có thể tích lũy thêm cổ phiếu khi VN-Index giảm xuống vùng 910 – 920 điểm với các cổ phiếu có cơ bản tốt thuộc nhóm ngân hàng, chứng khoán như VCB, MBB, BID, SSI, VND.

- Các nhà đầu tư dài hạn có thể tiếp tục tích lũy các cổ phiếu có cơ bản tốt thuộc các nhóm ngành ngân hàng, chứng khoán như VCB, BID, CTG, SSI vào các nhịp điều chỉnh trong phiên của thị trường trong các phiên tới khi VN-Index về gần ngưỡng hỗ trợ 920 điểm.

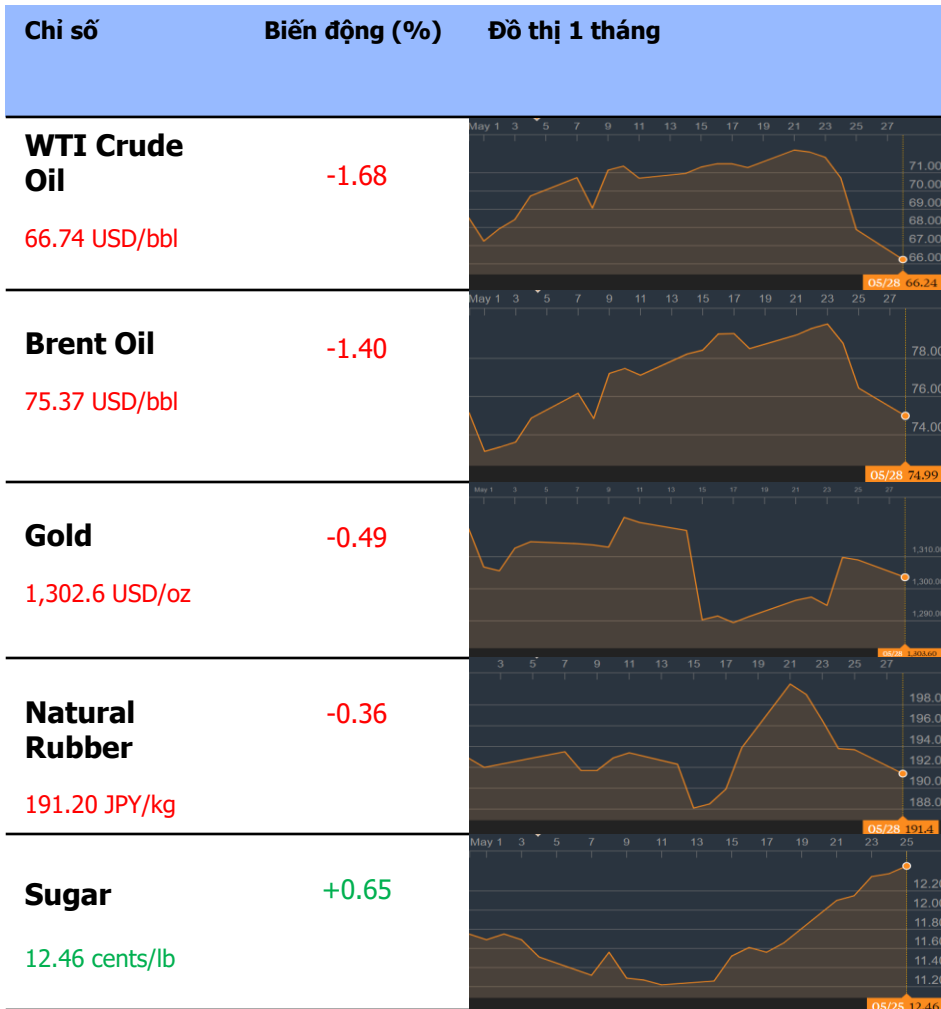


DỰ BÁO THỊ TRƯỜNG

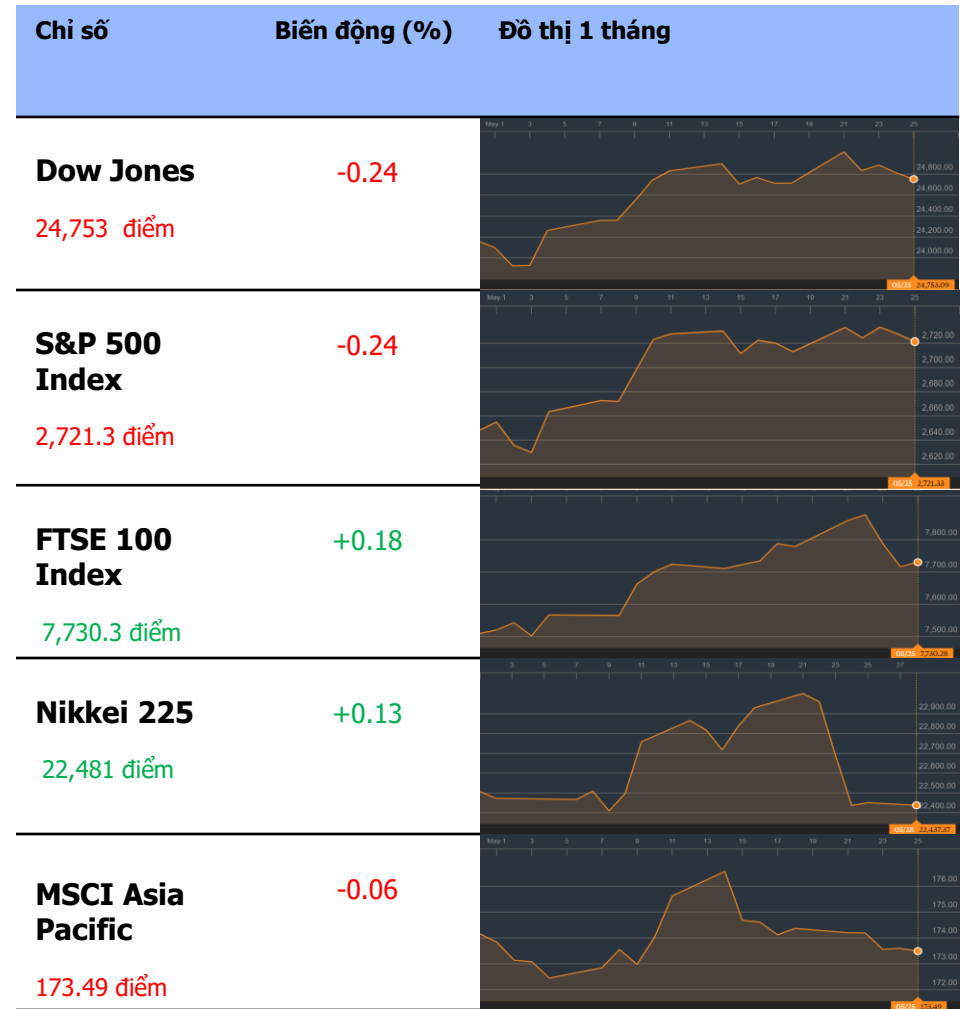
Khung thời gian	Ngày 29/5	Tuần (28/5- 1/6)	Tháng 5
VNINDEX	↑ 935 điểm	↑ 960 điểm	↓ 960 điểm
VN30	↑ 900 điểm	↑ 920 điểm	↓ 920 điểm
HNINDEX	↑ 108.0 điểm	↑ 115.0 điểm	↓ 115.0 điểm
HNX30	↑ 195.0 điểm	↑ 200.0 điểm	↓ 200.0 điểm
PVN ALLSHARE	↑ 1,450 điểm	↓ 1,500 điểm	↓ 1,500 điểm

TỔNG QUAN THỊ TRƯỜNG THẾ GIỚI

GIÁ HÀNG HÓA CƠ BẢN



CHỨNG KHOÁN THẾ GIỚI



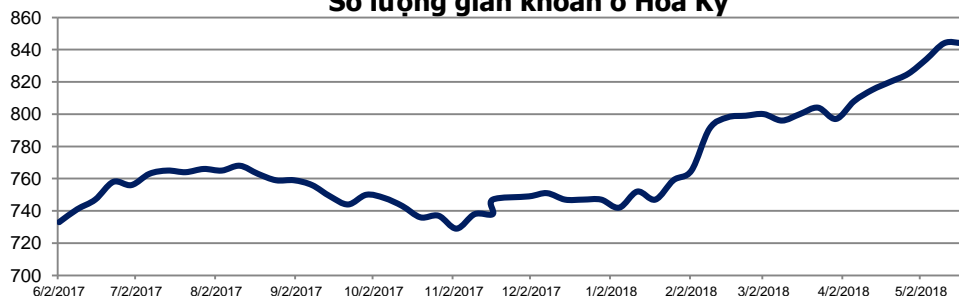
Dữ liệu được cập nhật tại thời điểm 15h ngày 28 / 5 / 2018

Thông tin về giá dầu: Giá dầu tiếp tục giảm, đạt mức thấp nhất trong 6 tuần khi OPEC và Nga đang xem xét nâng sản lượng bù đắp thiếu hụt nguồn cung từ Iran và Venezuela. Giá dầu thô WTI giao dịch tại New York giảm 1.8% xuống 66.67 USD/thùng, giá dầu Brent kỳ hạn giảm 1.6% xuống 75.28 USD/thùng. Các bộ trưởng liên quan đến vấn đề dầu mỏ của Nga và Ả rập Xê út dự kiến gặp nhau để xem xét về việc nâng sản lượng trước khi cuộc họp quan trọng của OPEC về vấn đề này diễn ra trong tháng tới tại Vienna. OPEC và các nước không thuộc OPEC dẫn đầu là Nga đã cắt giảm sản lượng khoảng 1.8 triệu thùng/ngày và hiệp ước này có hiệu lực từ tháng 1/2018 tới hết 2018. Ngoài ra, việc Hoa Kỳ liên tục gia tăng số lượng giàn khoan khiến giá dầu giảm. Trong tuần qua, Hoa Kỳ đã tăng thêm 15 giàn khoan, nâng tổng số giàn khoan đang hoạt động lên 859 giàn, cao nhất từ tháng 3/2015.

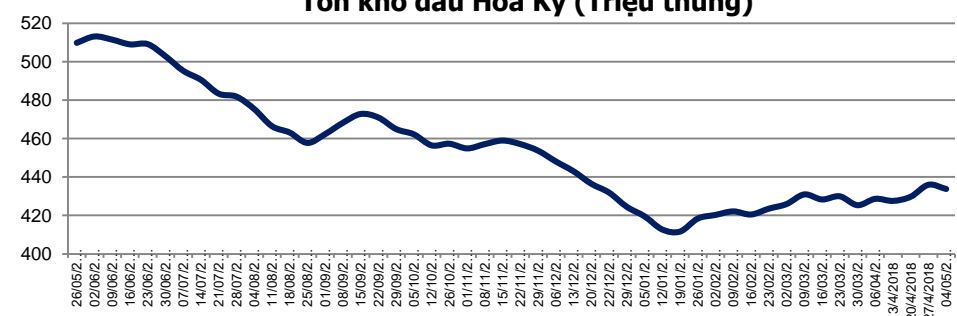
CENLand nộp hồ sơ niêm yết lên HOSE: Sở GDCK TP HCM vừa thông báo về việc nhận hồ sơ đăng ký niêm yết lần đầu 50 triệu cp của CTCP Bất động sản Thế Kỷ (CENLand) vào ngày 25/05. Tổ chức tư vấn là CTCP Chứng khoán Sài Gòn (SSI). CENLAND là đơn vị thuộc tập đoàn CENGROUP, được thành lập năm 2002. Công ty hoạt động trong lĩnh vực kinh doanh dịch vụ tiếp thị, môi giới bất động sản với hệ thống hàng chục sàn giao dịch, hàng trăm sàn liên kết và hàng vạn cộng tác viên (Mentor-Connector) hoạt động trên khắp các tỉnh thành phố và các thị trường bất động sản trọng điểm trên cả nước. CENLAND đã nhiều năm liền nắm giữ vị trí quán quân trong lĩnh vực phân phối, tiếp thị bất động sản ở Việt Nam. Năm 2018, CENLand đặt mục tiêu doanh thu hợp nhất 1.676 tỷ đồng, tăng 50% so với cùng kỳ. Lợi nhuận ròng đạt 320 tỷ đồng, tăng trưởng 26%. Trong đó, CEN Hà Nội đóng góp lớn nhất với gần 1.326 tỷ đồng doanh thu và 238 tỷ đồng lợi nhuận. Năm trước, CENLAND ghi nhận doanh thu 1.117 tỷ đồng, tăng 84% so với năm 2016. Lợi nhuận sau thuế đạt 253 tỷ đồng, tăng trưởng 87%. Trong đó, CEN Hà Nội đóng góp lớn nhất với 883,5 tỷ đồng doanh thu và khoảng 109 tỷ đồng lợi nhuận sau thuế.

TH True Milk dự kiến IPO trong 3 năm tới: Tập đoàn TH đang lên kế hoạch niêm yết mảng kinh doanh sữa của mình trong 3 năm tới. Bà Thái Hương – người sáng lập tập đoàn TH chia sẻ với truyền thông rằng việc IPO sẽ được thực hiện tại Việt Nam hoặc Singapore. TH Milk, thương hiệu sữa do tập đoàn sở hữu đang có thị phần sữa tươi lớn nhất Việt Nam. Cho đến nay, TH Milk đang sở hữu vùng thức ăn chăn nuôi, đàn bò, hệ thống phân phối, bán lẻ của riêng mình. TH hiện là doanh nghiệp sở hữu đàn bò sữa lớn nhất Việt Nam với quy mô đàn lên tới 45.000 con, trên diện tích trang trại rộng 8.100 ha tập trung ở Nghĩa Đàn (Nghệ An) và một nhà máy sản xuất sữa lớn nhất Đông Nam Á.

Số lượng giàn khoan ở Hoa Kỳ



Tồn kho dầu Hoa Kỳ (Triệu thùng)



PSI – Hà Nội

Hội sở: Tầng 2 tòa nhà
Hanoitourist, số 18 Lý
Thường Kiệt, Quận Hoàn
Kiếm, Tp. Hà Nội.
Điện thoại: (84-4) 3934 3888
Fax: (84-4) 3934 3999

PSI – Chi nhánh TP. Hồ Chí Minh

Lầu 1, tòa nhà PVFCCo, số
43 Mạc Đĩnh Chi, Phường
Đa Kao, Quận 1,
Tp. Hồ Chí Minh
Điện thoại: (84-8) 3914 6789
Fax: (84-8) 3914 6969

PSI – Chi nhánh Vũng Tàu

Tầng 5, tòa nhà Silver
Sea, số 47 Ba Cu, Tp.
Vũng Tàu
Điện thoại: (84-64)
254520/22/23/24/26
Fax: (84-64) 625 4521

PSI – Chi nhánh Đà Nẵng

Tầng 3, 19 – 21 Nguyễn Văn
Linh, Quận Hải Châu, Tp. Đà
Nẵng
Điện thoại: (84-511) 389 9338
Fax: (84-511) 389 9339

Trung tâm Phân tích – Công ty Cổ phần Chứng khoán Dầu khí (PSI)

Đào Hồng Dương

Giám đốc
Trung tâm phân tích
Email: duongdh@psi.vn

Lê Đức Khánh

Phó Giám đốc
Trung tâm phân tích
Email: khanhld@psi.vn

Chu Thế Huỳnh

Trưởng phòng
Phân tích doanh nghiệp
Email: huynhct@psi.vn

Nguyễn Văn Chính

Phó phòng phụ trách
Chỉ số PVN – Index
Email: chinhv@psi.vn

Lê Thị Kim Huê

Chuyên viên phân tích
Email: hueltk@psi.vn

Đỗ Trung Thành

Chuyên viên phân tích
Email: thanhtd@psi.vn

Chu Hà Thanh

Chuyên viên phân tích
Email: thanhch@psi.vn

Phan Bích Ngọc

Chuyên viên phân tích
Email: ngocpb@psi.vn

Tuyên bố miễn trách nhiệm

Các thông tin và nhận định trong báo cáo này được PSI đưa ra dựa trên những nguồn tin mà PSI coi là đáng tin cậy vào thời điểm công bố. Tuy nhiên, PSI không đảm bảo tính đầy đủ và chính xác tuyệt đối của các thông tin này. Báo cáo được đưa ra dựa trên các quan điểm của cả nhân chuyên viên phân tích, không nhằm mục đích chào bán, lôi kéo nhà đầu tư mua bán, nắm giữ chứng khoán. Nhà đầu tư chỉ nên sử dụng báo cáo này như một nguồn tham khảo cho quyết định đầu tư của mình và PSI sẽ không chịu bất cứ trách nhiệm nào trước nhà đầu tư cũng như đối tượng được nhắc đến trong báo cáo này về những tổn thất có thể xảy ra khi đầu tư hoặc thông tin sai lệch về đối tượng được nhắc đến trong báo cáo này. Bản báo cáo này là tài sản của PSI. Mọi hành vi sao chép, sửa đổi, in ấn, trích dẫn không được sự đồng ý của PSI đều là trái pháp luật. Bất kỳ nội dung nào của bản báo cáo này đều không được phép sao chép, sửa đổi, in ấn, trích dẫn nếu không được sự đồng ý của PSI.