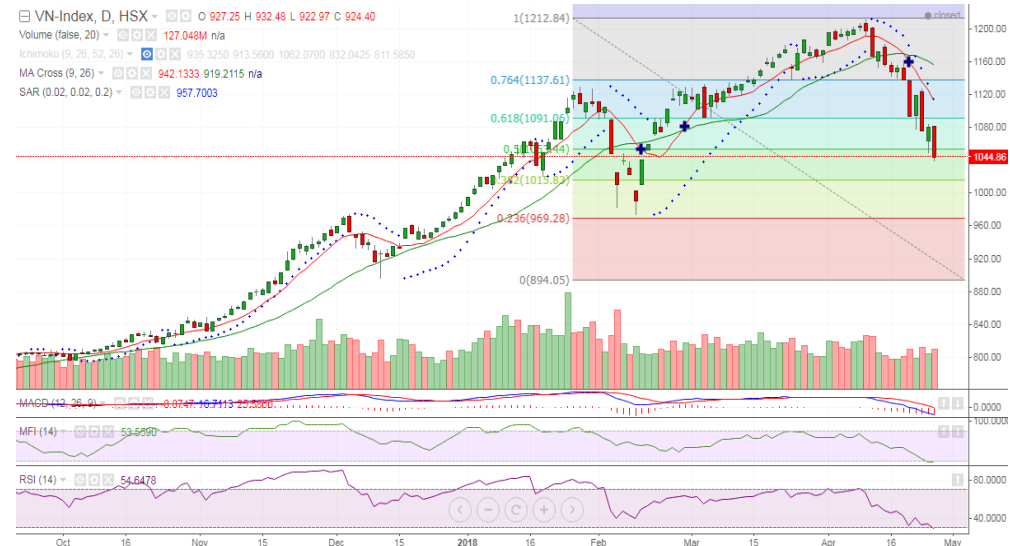


SAU NHỊP ĐIỀU CHỈNH MẠNH, VN-INDEX HỒI PHỤC KỸ THUẬT

Diễn biến thị trường ngày 26.4

Xu thế điều chỉnh của VN-Index vẫn chưa kết thúc khi VN-Index đã mất 35.88 điểm, tương đương với 3.32% trong phiên giao dịch ngày hôm nay 26.4 và đóng cửa ở 1,044.86 điểm. Các cổ phiếu đã tăng mạnh trong giai đoạn trước khi điều chỉnh như CTG, VPB, DXG, SSI bị bán mạnh trong phiên hôm nay và đóng cửa ở mức giá sàn. Ngoài ra, nhiều cổ phiếu bluechip khác đều đóng cửa ở mức giá sàn như GAS, BVH, NVL, PLX, HBC. Thanh khoản thị trường dù đã có cải thiện so với phiên ngày 24.4 nhưng vẫn chưa tăng mạnh khi đã có 208.4 triệu cổ phiếu, tương đương với giá trị 6,803.88 tỷ đồng được giao dịch. Nhà đầu tư nước ngoài tiếp tục bán ròng trong phiên giao dịch ngày hôm nay khi đã bán ròng 282.14 tỷ đồng.



Nhận định thị trường ngày 27.4

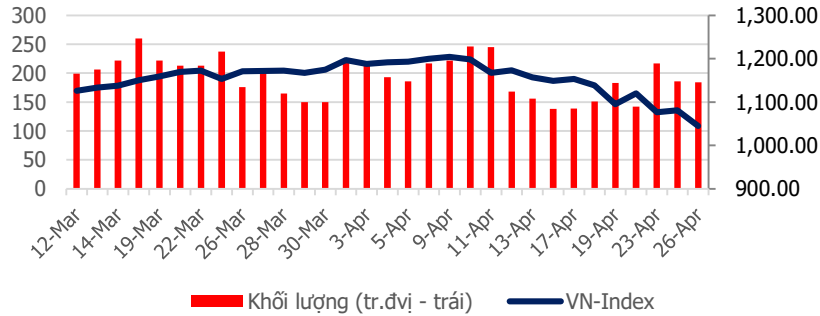
Đà điều chỉnh vẫn tiếp tục khi VN-Index phá vỡ ngưỡng hỗ trợ 1,050 điểm và giảm điểm mạnh. Tuy nhiên, các chỉ báo kỹ thuật đang cho tín hiệu về một phiên hồi phục kỹ thuật khi các chỉ báo về xu thế như RSI(14), StochRSI(9,6) đang đi vào vùng quá bán (oversold) cùng với việc MFI(14) giảm về gần vùng này nên có thể cho rằng xu thế điều chỉnh vẫn chưa có dấu hiệu bị phá vỡ (break-down) nhưng VN-Index sẽ có phiên hồi phục kỹ thuật dưới tác động của lực cầu tại vùng giá thấp. Trong phiên giao dịch ngày 27.4, nhiều khả năng VN-Index sẽ có phiên hồi phục kỹ thuật sau khi kiểm tra ngưỡng hỗ trợ 1,015 điểm và đóng cửa ở vùng giá 1,045 – 1,050 điểm. Các nhà đầu tư nên thận trọng trong giai đoạn này khi xu thế điều chỉnh vẫn chưa có dấu hiệu kết thúc. Nhà đầu tư ngắn hạn có thể tiếp tục giảm tỷ trọng cổ phiếu trong danh mục và chờ đợi cơ hội mua khi thị trường giảm điểm. Các nhà đầu tư dài hạn có thể chờ cơ hội để tích lũy thêm cổ phiếu có cơ bản tốt ở các vùng giá tốt thuộc các nhóm ngành ngân hàng, bất động sản như VCB, MBB, VIC.

Thứ Sáu, Ngày 27 Tháng 4 Năm 2018

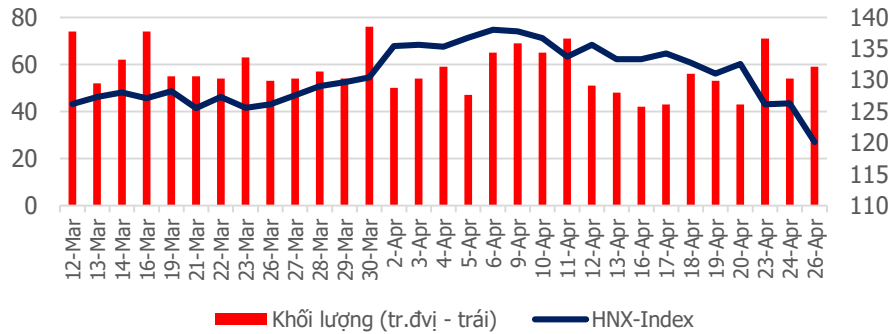
TỔNG QUAN CHỈ SỐ THỊ TRƯỜNG

DIỄN BIẾN CHỈ SỐ THỊ TRƯỜNG

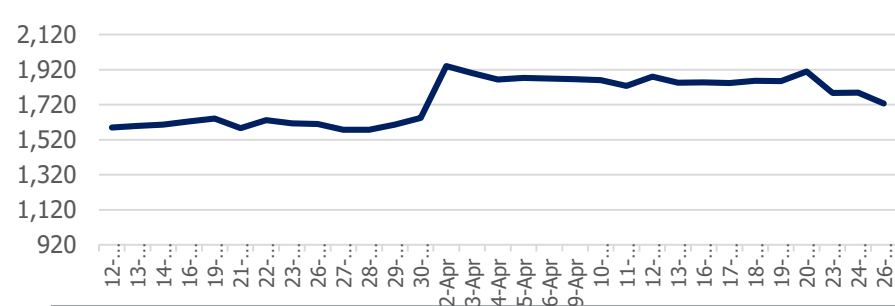
VN-Index: 1,044.86 điểm (-35.88 điểm ; -3.32%)



HNX-Index: 120.12 điểm (-6.19 điểm ; -4.90%)



PVN ALLSHARE Index: 1,727.29 điểm (-61.8 điểm; -3.45%)



DỰ BÁO THỊ TRƯỜNG

Khung thời gian	Ngày 27/4	Tuần (23/4- 27/4)	Tháng 4
VNINDEX	↗ 1,1050 điểm	↘ 1,050 điểm	↘ 1,050 điểm
VN30	↗ 1,030 điểm	↘ 1,030 điểm	↘ 1,030 điểm
HNXINDEX	↗ 121.0 điểm	↘ 121.0 điểm	↘ 121.0 điểm
HNX30	↗ 230.0 điểm	↘ 230.00 điểm	↘ 230.00 điểm
PVN ALLSHARE	↗ 1,740 điểm	↘ 1,740 điểm	↘ 1,740 điểm

ĐIỂM TIN

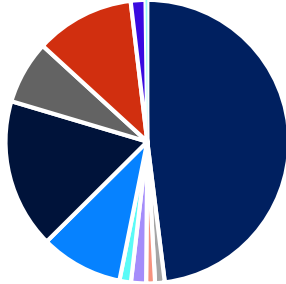
Công ty Cổ phần Bán lẻ Kỹ thuật số FPT (FPT Retail – FRT) chính thức giao dịch tại HOSE): Ngay sau khi mở cửa phiên giao dịch, cổ phiếu FRT đã tăng hết biên độ lên 150.000 đồng/cổ phần và đóng cửa ở mức giá này.

Hiện nay, FPT Retail đang sở hữu 2 chuỗi bán lẻ là FPT Shop (bán lẻ sản phẩm công nghệ) và F.Studio (cung cấp các sản phẩm và phụ kiện chính hãng của Apple) với khoảng 480 cửa hàng trên cả nước. Con số cửa hàng đã tăng trên 7 lần trong giai đoạn 2012 - 2017 và dự kiến tiếp tục tăng trong thời gian tới. Thị phần bán lẻ di động của FPT Retail chỉ đứng thứ 2, sau CTCP Thế Giới Di Động (MWG) và ước đạt 18,2% năm 2017.

Năm 2018, FPT Retail đặt kế hoạch kinh doanh với doanh thu thuần ước tính 16.020 tỷ đồng, lợi nhuận sau thuế 377 tỷ đồng, tăng lần lượt 22% và 30% so với năm trước. Cổ tức dự kiến 20% bằng tiền mặt. Quý I/2018, doanh thu đạt 3.884 tỷ đồng, tăng 17% cùng kỳ năm trước. Lợi nhuận đạt 64 tỷ đồng, tăng 33% cùng kỳ năm trước và hoàn thành 17% kế hoạch năm.

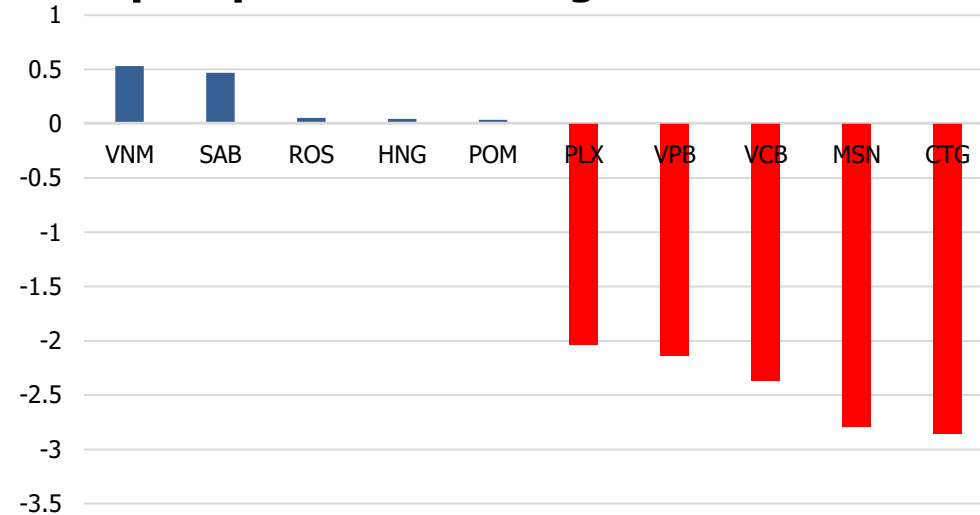
DIỄN BIẾN GIAO DỊCH TTCK VIỆT NAM

Tỷ trọng nhóm ngành của VN-Index theo chuẩn ICB

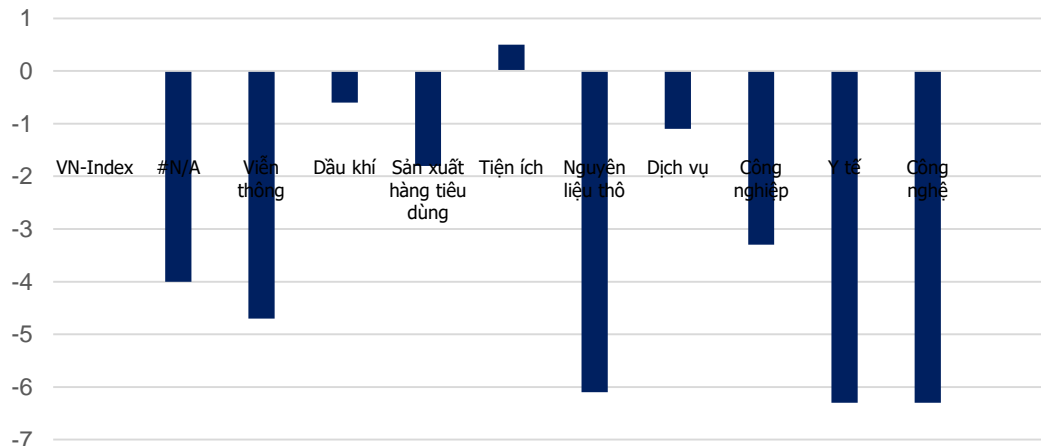


Tài chính: 48.25%	Y Tế: 1.10%	Viễn thông: 1.01%
Nguyên liệu thô: 1.72%	Công nghệ: 1.31%	Công nghiệp: 9.447%
Sản xuất hàng tiêu dùng: 17.12%	Dịch vụ: 7.23%	Dầu khí: 11.36%
Tiện ích: 1.69%	Phân loại khác: 0.2%	

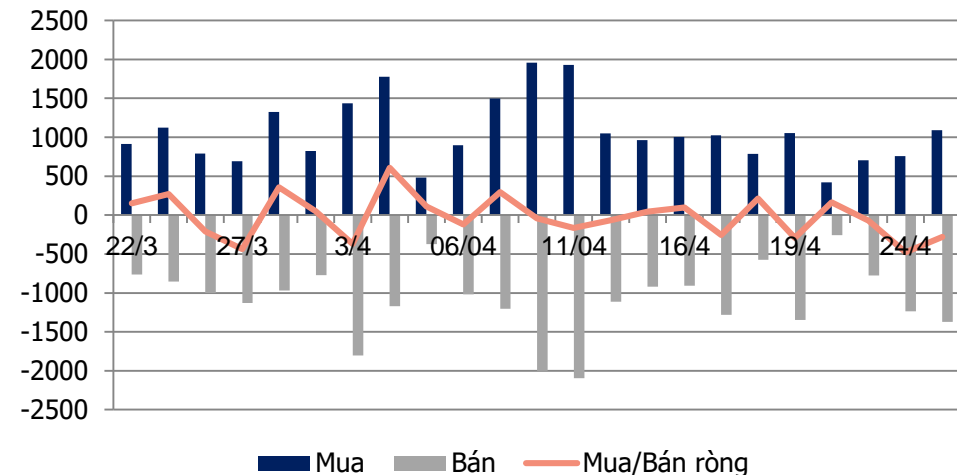
Top cổ phiếu ảnh hưởng tới VN-Index



Tăng trưởng các nhóm ngành trong 1 tháng



Giao dịch khối ngoại: Bán ròng 282.1 tỷ đồng

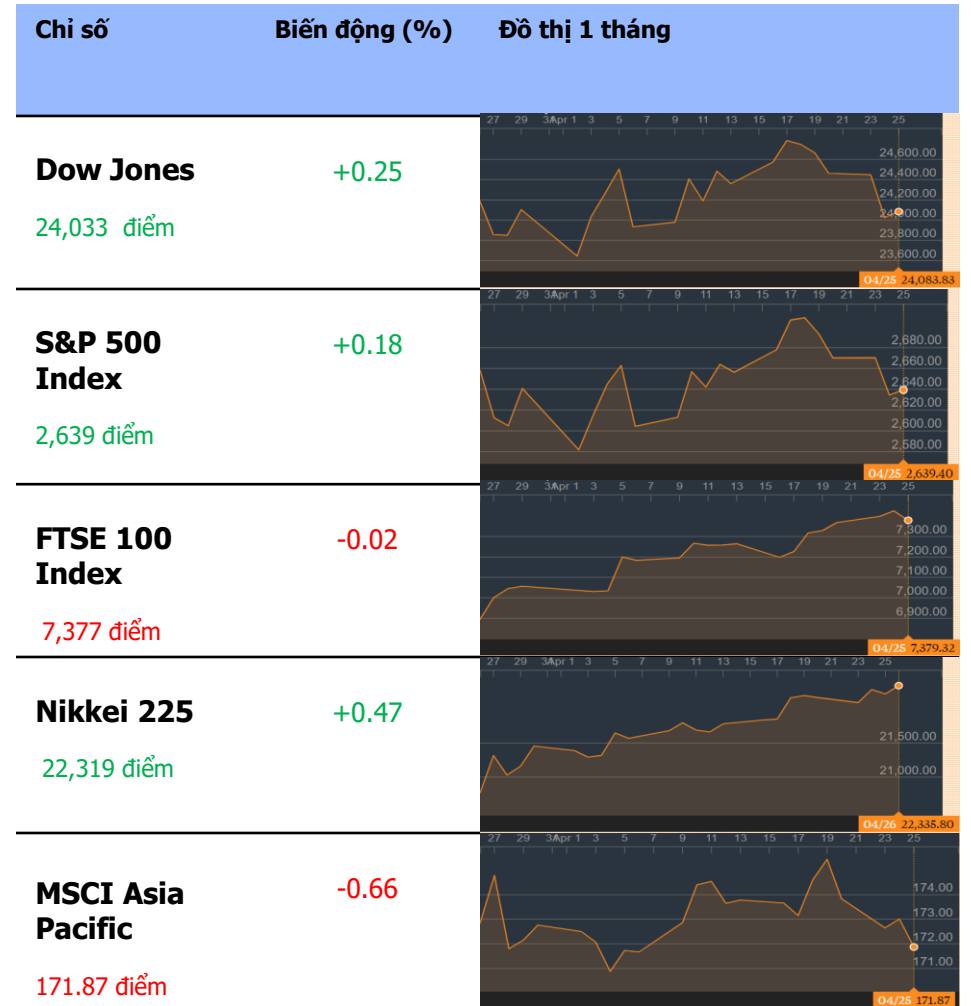


TỔNG QUAN THỊ TRƯỜNG THẾ GIỚI

GIÁ HÀNG HÓA CƠ BẢN



CHỨNG KHOÁN THẾ GIỚI



Dữ liệu được cập nhật tại thời điểm 17h ngày 26/4/2018

TỔNG QUAN THỊ TRƯỜNG THẾ GIỚI

THÔNG TIN

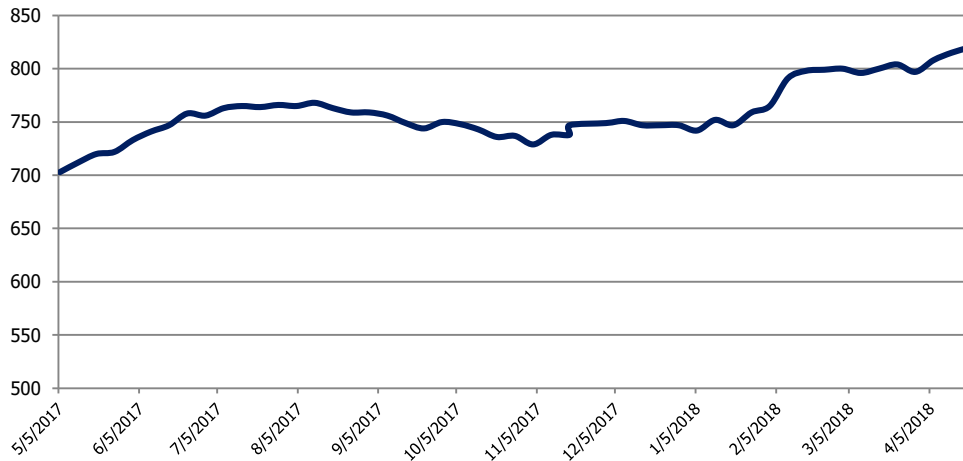
Thông tin về giá vàng: Giá vàng tiếp tục giảm khi đồng USD mạnh lên

Giá vàng kỳ hạn Comex giảm về mức 1,323.80 USD/ounce trong phiên giao dịch hôm nay. Giá vàng vẫn chịu áp lực lớn từ việc đồng USD đang tăng giá so với các loại tiền tệ khác. Chỉ số USD tiếp tục tăng cao đạt 91.02 điểm, khiến cho vàng trở nên đắt đỏ hơn với các nhà đầu tư và đầu tư vàng kém hấp dẫn. Đồng USD tăng giá đến từ mức lãi suất cao của Hoa Kỳ khi trái phiếu kho bạc kỳ hạn 10 năm đạt mức 3.0%, cao nhất từ năm 2014 tới nay và nhà đầu tư kỳ vọng tốc độ tăng lãi suất nhanh hơn từ FED trong năm nay.

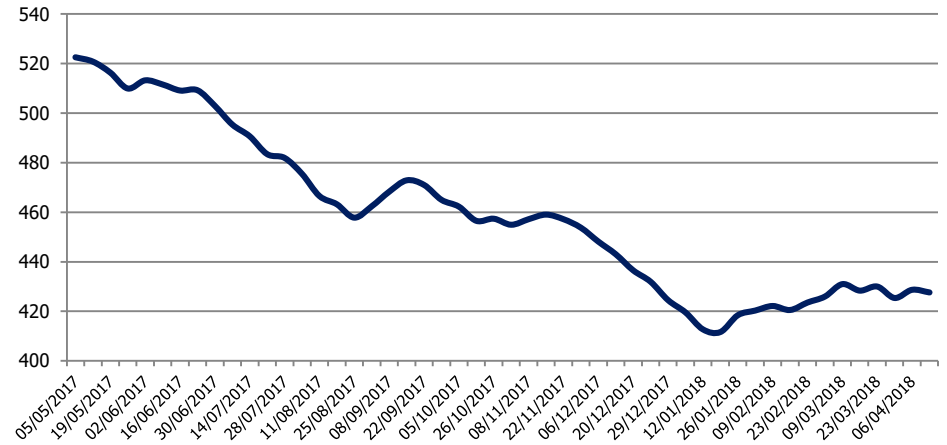
Thông tin về giá dầu: Giá dầu tiếp tục tăng khi căng thẳng địa chính trị ở Trung Đông có dấu hiệu leo thang

Giá dầu thô tương lai tại thị trường New York tăng 32 cent/thùng, tương đương với 0.7% lên 69.55 USD/thùng, cao nhất kể từ tháng 11 năm 2014 tới nay và giá dầu ngọt nhẹ Brent tăng 17 cent/thùng lên 75.47 USD/thùng. Giá dầu thô tiếp tục tăng cao khi các nhà đầu tư lo ngại sự gián đoạn nguồn cung từ các quốc gia Trung Đông. Lo ngại về việc Hoa Kỳ sẽ khôi phục các biện pháp trừng phạt chống lại Iran, một nhà xuất khẩu dầu mỏ lớn và là thành viên của OPEC đã khiến giá dầu tiếp tục tăng cao. Chính quyền Donald Trump có thời hạn đến 12.5 để quyết định kéo dài trừng phạt đối với vấn đề hạt nhân của Iran và điều này khiến sản lượng xuất khẩu dầu mỏ của quốc gia này. Bên cạnh đó, giá dầu tăng cao cũng đến từ Venezuela khi sản lượng dầu thô của quốc gia xuất khẩu lớn nhất Mỹ Latinh này giảm từ 2.5 triệu thùng/ngày vào đầu năm 2016 xuống 1.5 triệu thùng/ngày do khủng hoảng kinh tế và chính trị.








Số lượng giàn khoan ở Hoa Kỳ



Tồn kho dầu Hoa Kỳ (Triệu thùng)



KHUYẾN CÁO CẤU TRÚC DANH MỤC

		Tăng Tỷ Trọng	Duy trì	Giảm Tỷ Trọng	Ghi Chú
Phân lớp vốn hóa	Small Cap				Dòng tiền không tập trung
	Mid Cap				Dòng tiền quay trở lại
	Blue chip				Lực cầu duy trì ổn định
Nhóm ngành	Dầu khí				Dòng tiền duy trì ở mức trung bình
	Bất động sản, Xây dựng				Dòng tiền mua vào mạnh
	Thép				Dòng tiền ổn định
	Ngân hàng và bảo hiểm				Dòng tiền bán ra mạnh

KHUYẾN CÁO CẤU TRÚC DANH MỤC

DANH MỤC CÁC CỔ PHIẾU DẦU KHÍ

Cổ phiếu	Giá hiện tại	Chiến lược
GAS	119.8	Tăng tỷ trọng – Có tín hiệu kết thúc giai đoạn điều chỉnh ngắn hạn
DCM	11.8	Giảm tỷ trọng – Xuất hiện tín hiệu điều chỉnh
PVC	6.1	Nắm giữ – Xuất hiện tín hiệu hồi phục kỹ thuật
PVS	18.9	Nắm giữ – Đang trong giai đoạn điều chỉnh ngắn hạn
PVT	19.7	Tăng tỷ trọng – Có tín hiệu kết thúc giai đoạn điều chỉnh ngắn hạn
DPM	19.1	Nắm giữ – Đang trong giai đoạn điều chỉnh ngắn hạn
PVI	33.8	Giảm tỷ trọng – Đang trong giai đoạn điều chỉnh ngắn hạn
NT2	31.7	Tăng tỷ trọng – Xuất hiện tín hiệu đảo chiều hồi phục
PVD	17.6	Tăng tỷ trọng – Xuất hiện tín hiệu đảo chiều hồi phục
BSR	19.9	Tăng tỷ trọng – Xuất hiện tín hiệu hồi phục kỹ thuật
POW	13.6	Nắm giữ – Đang trong giai đoạn điều chỉnh ngắn hạn
OIL	15.6	Nắm giữ – Đang trong giai đoạn điều chỉnh ngắn hạn

PSI – Hà Nội

Hội sở: Tầng 2 tòa nhà
Hanoitourist, số 18 Lý
Thường Kiệt, Quận Hoàn
Kiếm, Tp. Hà Nội.
Điện thoại: (84-4) 3934 3888
Fax: (84-4) 3934 3999

PSI – Chi nhánh TP. Hồ Chí Minh

Lầu 1, tòa nhà PVFCCo, số
43 Mạc Đĩnh Chi, Phường
Đa Kao, Quận 1,
Tp. Hồ Chí Minh
Điện thoại: (84-8) 3914 6789
Fax: (84-8) 3914 6969

PSI – Chi nhánh Vũng Tàu

Tầng 5, tòa nhà Silver
Sea, số 47 Ba Cu, Tp.
Vũng Tàu
Điện thoại: (84-64)
254520/22/23/24/26
Fax: (84-64) 625 4521

PSI – Chi nhánh Đà Nẵng

Tầng 3, 19 – 21 Nguyễn Văn
Linh, Quận Hải Châu, Tp. Đà
Nẵng
Điện thoại: (84-511) 389 9338
Fax: (84-511) 389 9339

Trung tâm Phân tích – Công ty Cổ phần Chứng khoán Dầu khí (PSI)

Đào Hồng Dương

Giám đốc
Trung tâm phân tích
Email: duongdh@psi.vn

Lê Đức Khánh

Phó Giám đốc
Trung tâm phân tích
Email: khanhld@psi.vn

Chu Thế Huỳnh

Trưởng phòng
Phân tích doanh nghiệp
Email: huynhct@psi.vn

Nguyễn Văn Chính

Phó phòng phụ trách
Chỉ số PVN – Index
Email: chinhnv@psi.vn

Lê Thị Kim Huê

Chuyên viên phân tích
Email: hueltk@psi.vn

Đỗ Trung Thành

Chuyên viên phân tích
Email: thanhtd@psi.vn

Chu Hà Thanh

Chuyên viên phân tích
Email: thanhch@psi.vn

Phan Bích Ngọc

Chuyên viên phân tích
Email: ngocpb@psi.vn

Tuyên bố miễn trách nhiệm

Các thông tin và nhận định trong báo cáo này được PSI đưa ra dựa trên những nguồn tin mà PSI coi là đáng tin cậy vào thời điểm công bố. Tuy nhiên, PSI không đảm bảo tính đầy đủ và chính xác tuyệt đối của các thông tin này. Báo cáo được đưa ra dựa trên các quan điểm của cả nhân chuyên viên phân tích, không nhằm mục đích chào bán, lôi kéo nhà đầu tư mua bán, nắm giữ chứng khoán. Nhà đầu tư chỉ nên sử dụng báo cáo này như một nguồn tham khảo cho quyết định đầu tư của mình và PSI sẽ không chịu bất cứ trách nhiệm nào trước nhà đầu tư cũng như đối tượng được nhắc đến trong báo cáo này về những tổn thất có thể xảy ra khi đầu tư hoặc thông tin sai lệch về đối tượng được nhắc đến trong báo cáo này. Bản báo cáo này là tài sản của PSI. Mọi hành vi sao chép, sửa đổi, in ấn, trích dẫn không được sự đồng ý của PSI đều là trái pháp luật. Bất kỳ nội dung nào của bản báo cáo này đều không được phép sao chép, sửa đổi, in ấn, trích dẫn nếu không được sự đồng ý của PSI.