

THỊ TRƯỜNG PHÂN HÓA TRƯỚC NGƯỠNG KHÁNG CỰ 1,200 ĐIỂM



PSI

CHỨNG KHOÁN DẦU KHÍ
PETROVIETNAM SECURITIES INC

Diễn biến thị trường ngày 26.3

Thị trường gần như lấy lại những gì đã mất của phiên trước đó khi tăng mạnh hơn 17 điểm, đạt 1,171.22 điểm với GTGD duy trì ở ngưỡng trung bình 20 phiên. Nhóm cổ phiếu vốn hóa lớn như VIC, MSN, BVH, PNJ, ROS dậy sóng và là động lực chính cho sự tăng điểm của VN Index. Bên cạnh sự dẫn dắt của nhóm ngành bất động sản, dịch vụ chứng khoán với các cổ phiếu tăng tốt như DXG, VIC, PDR, SHS, VND, nhóm cổ phiếu ngân hàng và dịch vụ hàng không với VCB, BID, VJC, SCS, HVN cũng tăng trở lại sau quãng thời gian điều chỉnh giảm. Nhóm ngành dầu khí với các cổ phiếu như GAS, PVD, PVS giảm điểm sau thông tin tiêu cực về các dự án dầu khí trong nước. Khối ngoại bán ròng mạnh với giá trị hơn 150 tỷ đồng, trong đó riêng HPG bị bán mạnh hơn 200 tỷ đồng.



Nhận định thị trường ngày 27.3

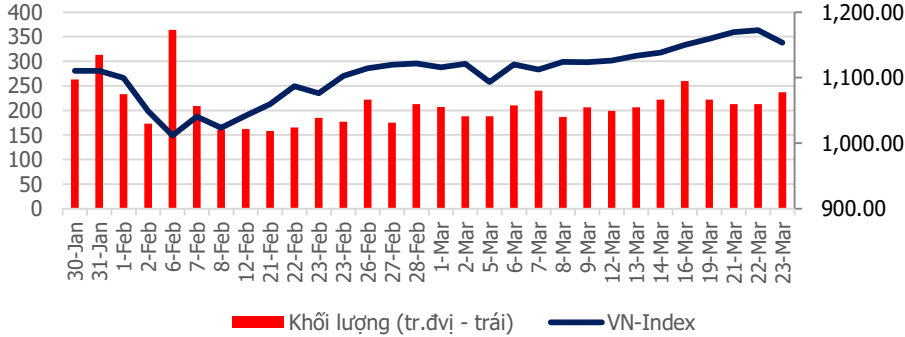
Sau phiên điều chỉnh ngày 24/3 và tăng mạnh trong phiên ngày hôm nay, các tín hiệu kỹ thuật đều đang cho các chỉ báo tốt về xu hướng tăng của thị trường, tuy nhiên thanh khoản chưa cao cùng với đó là chỉ báo về dòng tiền MFI(14) đi vào vùng quá mua (overbought) cho thấy xu thế dòng tiền đang ở vùng đỉnh và khó có thể tăng trong ngắn hạn. Vì vậy có thể nhận định rằng, VN-Index vẫn đang trong uptrend trung và dài hạn, tuy nhiên nhiều khả năng trong ngắn hạn, VN-Index sẽ bước vào sideway ngắn hạn trong vùng 1,160 – 1,180 điểm và phân hóa mạnh trong vùng này. Nhiều khả năng phiên giao dịch ngày mai 27/3, VN-Index sẽ có một phiên tăng điểm nhẹ và hướng tới ngưỡng kháng cự ngắn hạn 1,180 điểm. Nhà đầu tư ngắn hạn có thể quan sát, tái cơ cấu danh mục, giảm tỷ trọng các cổ phiếu đã tăng mạnh và tích lũy thêm các cổ phiếu cơ bản tốt, chưa tăng giá trong giai đoạn qua. Nhà đầu tư trung và dài hạn có thể chờ cơ hội tích lũy ở vùng giá tốt với các cổ phiếu có cơ bản tốt và thuộc các nhóm ngành ngân hàng, bất động sản như MBB, CTG, SHB, DIG, VIC.

Thứ Ba, Ngày 27 Tháng 3 Năm 2018

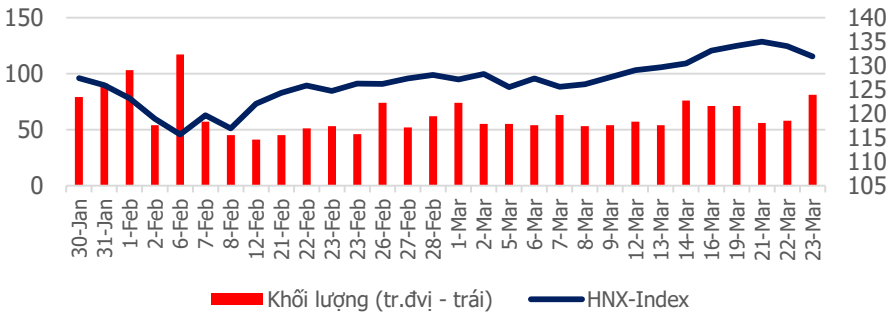
TỔNG QUAN CHỈ SỐ THỊ TRƯỜNG

DIỄN BIẾN CHỈ SỐ THỊ TRƯỜNG

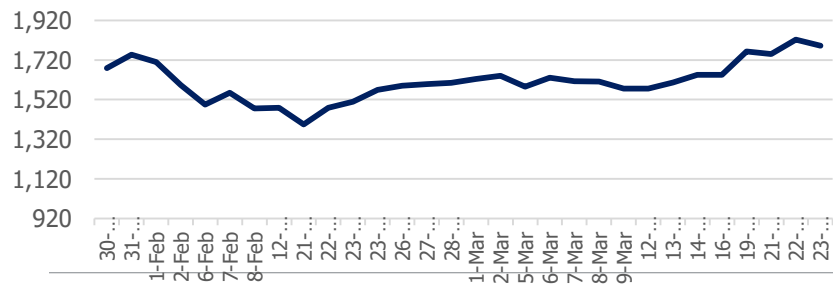
VN-Index: 1,171.22 điểm (+17.63 điểm ; +1.53%)



HNX-Index: 133.67 điểm (+1.79 điểm ; +1.36 %)



PVN ALLSHARE Index: 1,786.78 điểm (-5.47 điểm; -0.30%)



DỰ BÁO THỊ TRƯỜNG

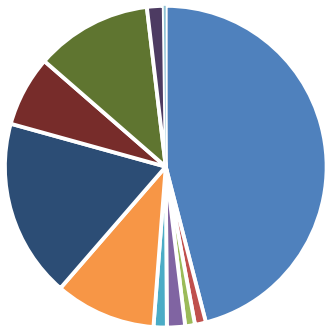
Khung thời gian	Ngày 27/3	Tuần (26/3- 31/3)	Tháng 3
VNINDEX	↗ 1,180 điểm	↗ 1,180 điểm	↗ 1,180 điểm
VN30	↗ 1,155 điểm	↗ 1,155 điểm	↗ 1,160 điểm
HNXINDEX	↗ 135.00 điểm	↗ 135.00 điểm	↗ 136.0 điểm
HNX30	↗ 259.00 điểm	↗ 259.00 điểm	↗ 260 điểm
PVN ALLSHARE	↗ 1,790 điểm	↗ 1,790 điểm	↗ 1,800 điểm

ĐIỂM TIN

Trung Quốc chi hơn 1 tỉ USD mua dầu thô Việt Nam - Theo Cục Xuất nhập khẩu (Bộ Công Thương), Trung Quốc hiện là nước nhập khẩu tiêu thụ dầu thô lớn nhất của Việt Nam với kim ngạch năm khoảng 1,05 tỉ USD. Cục Xuất nhập khẩu (Bộ Công Thương) cho biết năm 2017 xuất khẩu dầu thô của Việt Nam đạt 6,8 triệu tấn, giảm nhẹ 0,6% so với năm 2016. Kim ngạch xuất khẩu năm 2017 đạt 2,88 tỉ USD, tăng 21,8%. Giá xuất khẩu dầu thô năm 2017 đạt khoảng 422 USD/tấn, tăng 22,5% so với mức giá bình quân năm 2016 (345 USD/tấn). Giá xuất khẩu dầu thô tăng là nhờ vào sự tăng mạnh của giá dầu thế giới. Năm 2017, sau khi giảm mạnh trong nửa đầu năm (WTI giảm khoảng 18%, Brent giảm 16%) thì giá dầu thế giới bắt đầu bật tăng mạnh nửa cuối năm (WTI tăng khoảng 32%, Brent tăng khoảng 40%). Trung Quốc hiện đang tăng mua dầu thô của các nước trên thế giới, trong đó có Việt Nam, nhằm mục đích lấp đầy các kho tích trữ mới. Việc làm này của Trung Quốc sẽ có lợi về cả chiến lược và thương mại. Nhập khẩu dầu thô của Trung Quốc tăng mạnh trong bối cảnh tốc độ tăng trưởng của nước này đang chậm lại.

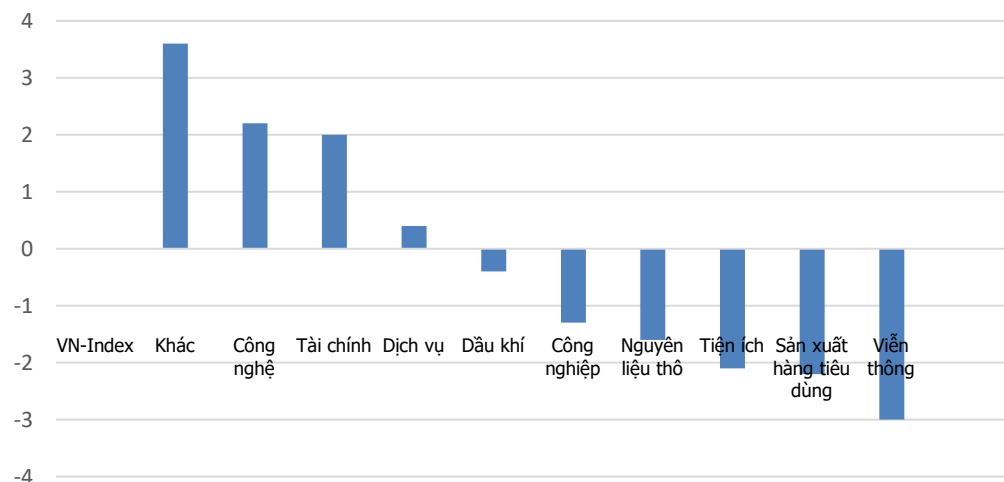
DIỄN BIẾN GIAO DỊCH TTCK VIỆT NAM

Tỷ trọng nhóm ngành của VN-Index theo chuẩn ICB

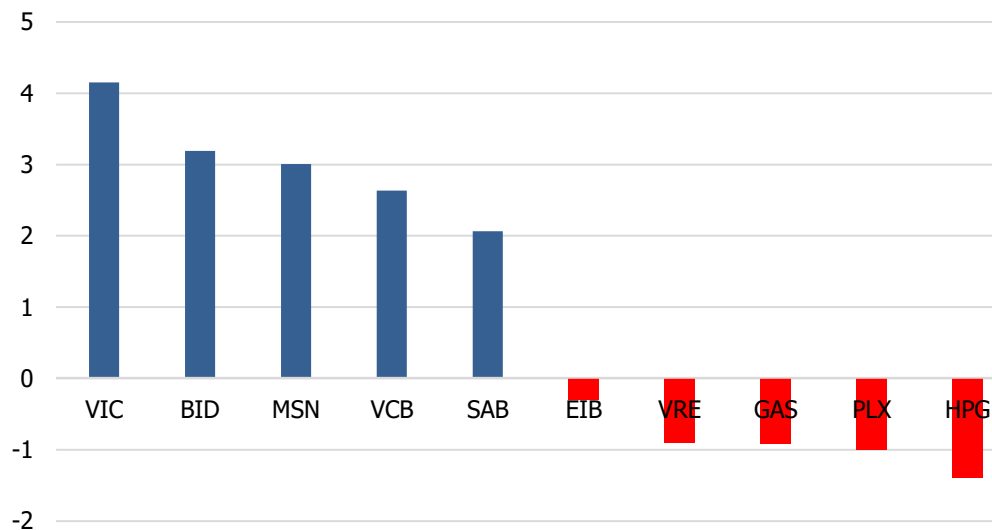


Tài chính: 46.23%	Y Tế: 1.11%	Viễn thông: 0.98%
Nguyên liệu thô: 1.82%	Công nghệ: 1.33%	Công nghiệp: 10.20%
Sản xuất hàng tiêu dùng: 18.03%	Dịch vụ: 7.13%	Dầu khí: 11.78%
Tiện ích: 1.69%	Phân loại khác: 0.2%	

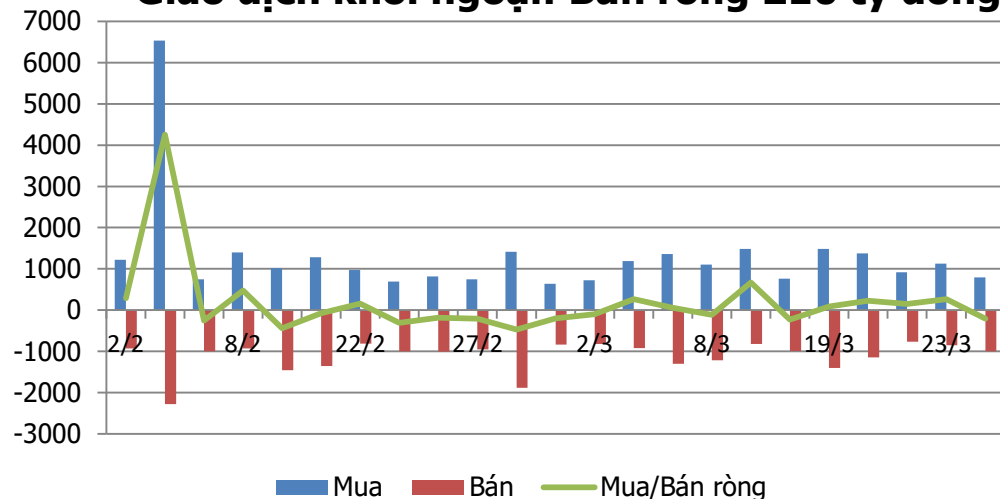
Tăng trưởng các nhóm ngành trong 1 tháng



Top cổ phiếu ảnh hưởng tới VN-Index

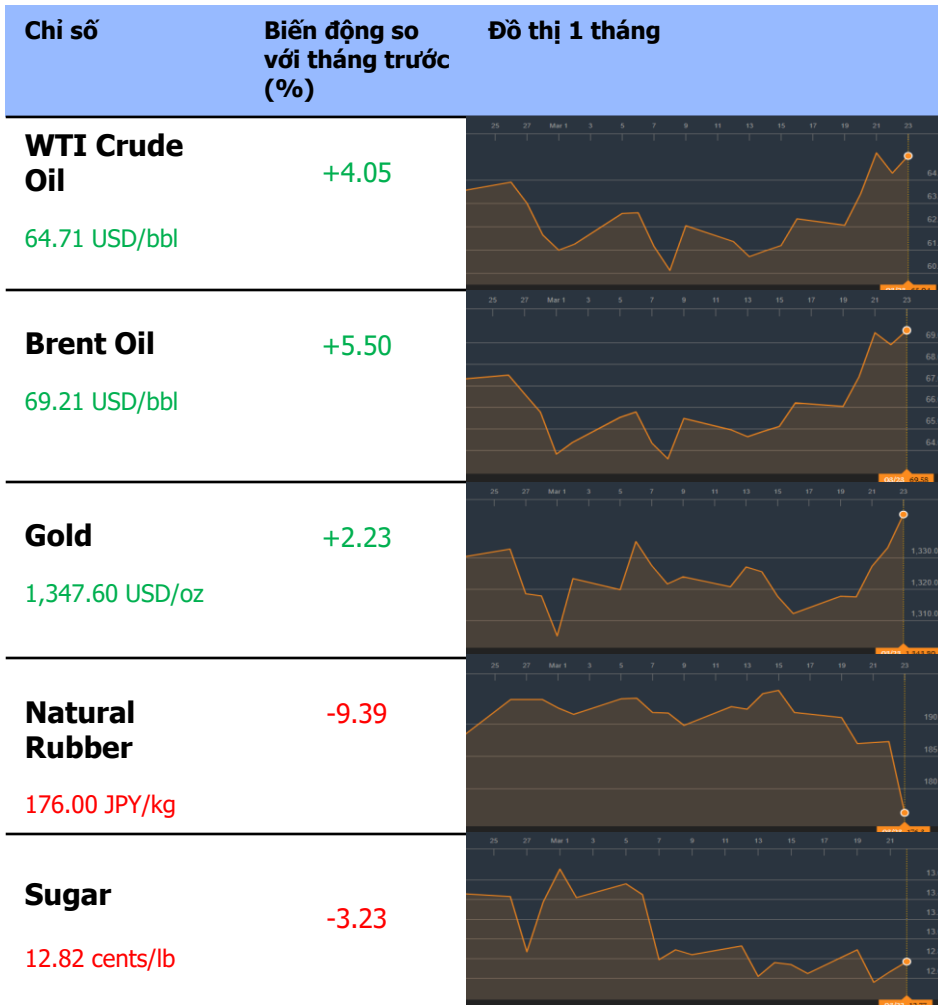


Giao dịch khối ngoại: Bán ròng 210 tỷ đồng

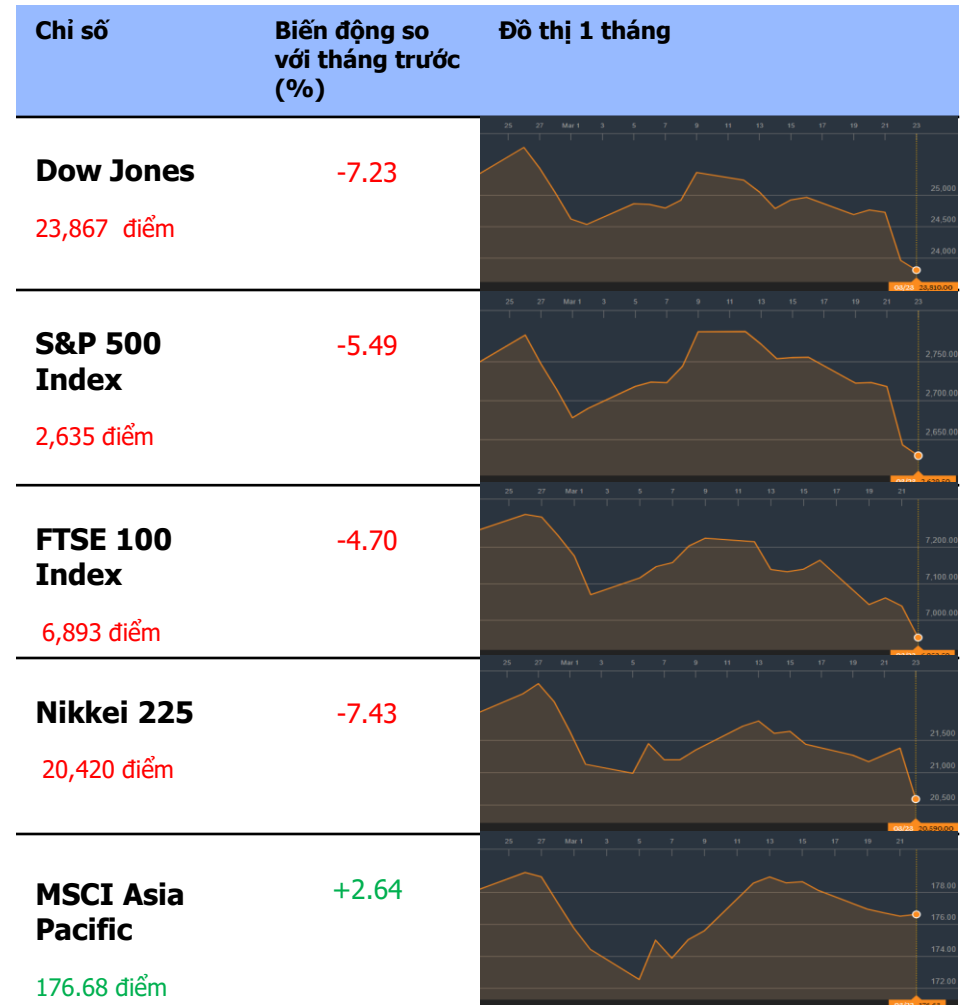


TỔNG QUAN THỊ TRƯỜNG THẾ GIỚI

GIÁ HÀNG HÓA CƠ BẢN



CHỨNG KHOÁN THẾ GIỚI



Dữ liệu được cập nhật tại thời điểm 17h ngày 26/3/2018

TỔNG QUAN THỊ TRƯỜNG THẾ GIỚI

THÔNG TIN

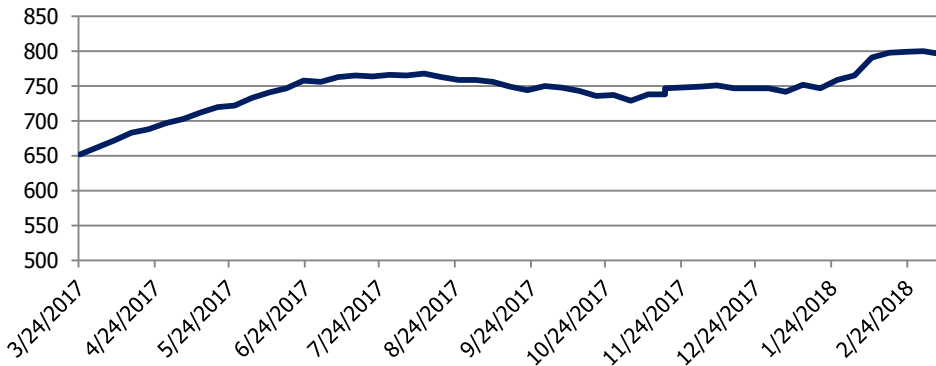
Thông tin về giá vàng Giá vàng trượt dốc mặc dù USD chạm mức thấp nhất trong một tháng do lo ngại x chiến tranh thương mại

Giá vàng sụt giảm vào thứ Hai, điều chỉnh giảm sau những nỗ lực tăng trong ngày mặc dù đồng USD giảm mạnh trong bối cảnh các mối lo ngại về chính trị địa lý. Hợp đồng vàng giao tháng 4 trên sàn Comex của New York Mercantile Exchange giảm 3.20 USD, tương đương 0.24% xuống còn 1,347.10 USD một ounce vào lúc 1:40 sáng ET (05:40 GMT). Kim loại quý tăng lên mức cao nhất trong 5 tuần vào đầu ngày vì nỗi sợ chiến tranh thương mại toàn diện giữa Trung Quốc và Mỹ đã gây ảnh hưởng đến thị trường chứng khoán, điều này đã thúc đẩy nhu cầu về các tài sản an toàn. Chỉ số USD theo dõi USD so với một giỏ sáu đồng tiền chính đã đứng giá ở mức 89.03, giảm 0.09% và chạm mức thấp nhất trong một tháng ở mức 88.96 vào sáng thứ Hai. Các nhà đầu tư cũng đang chờ đợi số liệu GDP của Mỹ vào cuối tuần này.

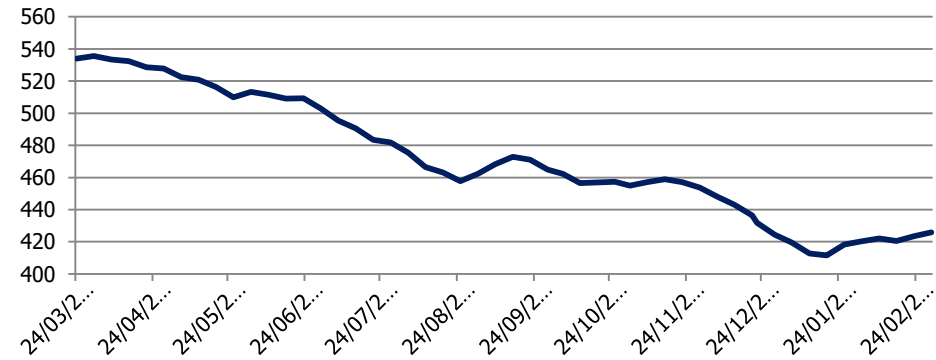
Thông tin về giá dầu: Giá dầu giảm do lo ngại chiến tranh thương mại nổ ra giữa Trung Quốc và Mỹ

Dầu Brent và dầu thô kỳ hạn WTI giảm trong phiên giao dịch hôm thứ Hai do lo ngại về một cuộc chiến tranh thương mại có thể xảy ra giữa Hoa Kỳ và Trung Quốc, gây ảnh hưởng lên thị trường toàn cầu. Tuy nhiên, khả năng xảy ra cuộc chiến tranh thương mại toàn diện giữa Hoa Kỳ và Trung Quốc đã làm ảnh hưởng tiêu cực đến thị trường cổ phiếu châu Á (CSI300) (N225) (AXJO) hôm thứ Hai. Sự sụp đổ này xảy ra sau khi Tổng thống Hoa Kỳ Donald Trump tuần trước đã ký một bản ghi nhớ có thể áp thuế lên đến 60 tỉ đô la Mỹ với hàng hóa nhập khẩu từ Trung Quốc. Điều này cũng tương tự như dầu thô. Hợp đồng dầu thô tương lai của WTI ở Mỹ (SCC1) ở mức 65.49 USD / thùng vào lúc 0543 GMT, giảm 39 cent, hay 0.6% so với đóng cửa trước đó. Giá dầu thô Brent tương lai (LCOc1) ở mức 70.18 USD / thùng, giảm 27 cent, hay 0.4%.








Số lượng giàn khoan ở Hoa Kỳ



Tồn kho dầu Hoa Kỳ (Triệu thùng)



KHUYẾN CÁO CẤU TRÚC DANH MỤC

		Tăng Tỷ Trọng	Duy trì	Giảm Tỷ Trọng	Ghi Chú
Phân lớp vốn hóa	Small Cap				Dòng tiền quay trở lại
	Mid Cap				Dòng tiền quay trở lại
	Blue chip				Lực cầu mua vào tăng mạnh
Nhóm ngành	Dầu khí				Lực cầu mua vào tăng dần
	Bất động sản, Xây dựng				Dòng tiền mua vào ổn định
	Thép				Dòng tiền ổn định
	Ngân hàng và bảo hiểm				Dòng tiền ổn định

DANH MỤC CÁC CỔ PHIẾU DẦU KHÍ

Cổ phiếu	Giá hiện tại	Chiến lược
GAS	129.6	Nắm giữ – Vẫn trong uptrend ngắn hạn
DCM	12.5	Nắm giữ – Đang trong quá trình điều chỉnh ngắn hạn
PVC	9.1	Nắm giữ – Giao động quanh ngưỡng 9.0 – 10.0
PVS	23.7	Giảm tỷ trọng – Cổ phiếu bị bán mạnh với lực bán ra lớn
PVT	20.3	Nắm giữ – Đang hồi phục về giá
PVX	2.2	Nắm giữ – Giao dịch sideways quanh ngưỡng 2.0 – 2.5
DPM	22.4	Nắm giữ – Cổ phiếu giao dịch sideways
PVI	42.0	Nắm giữ – Đang giao dịch sideways, RSI(14) ở mức trung tính
NT2	31.0	Nắm giữ – Đang giao dịch tích lũy
PVD	20.75	Giảm tỷ trọng – Lực cung tăng, đường giá cắt xuống dưới đường MA(20)

PSI – Hà Nội

Hội sở: Tầng 2 tòa nhà
Hanoitourist, số 18 Lý
Thường Kiệt, Quận Hoàn
Kiếm, Tp. Hà Nội.
Điện thoại: (84-4) 3934 3888
Fax: (84-4) 3934 3999

PSI – Chi nhánh TP. Hồ Chí Minh

Lầu 1, tòa nhà PVFCCo, số
43 Mạc Đĩnh Chi, Phường
Đa Kao, Quận 1,
Tp. Hồ Chí Minh
Điện thoại: (84-8) 3914 6789
Fax: (84-8) 3914 6969

PSI – Chi nhánh Vũng Tàu

Tầng 5, tòa nhà Silver
Sea, số 47 Ba Cu, Tp.
Vũng Tàu
Điện thoại: (84-64)
254520/22/23/24/26
Fax: (84-64) 625 4521

PSI – Chi nhánh Đà Nẵng

Tầng 3, 19 – 21 Nguyễn Văn
Linh, Quận Hải Châu, Tp. Đà
Nẵng
Điện thoại: (84-511) 389 9338
Fax: (84-511) 389 9339

Trung tâm Phân tích – Công ty Cổ phần Chứng khoán Dầu khí (PSI)

Đào Hồng Dương

Phó Giám đốc
Trung tâm phân tích
Email: duongdh@psi.vn

Lê Đức Khánh

Phó Giám đốc
Trung tâm phân tích
Email: khanhld@psi.vn

Chu Thế Huỳnh

Trưởng phòng
Phân tích doanh nghiệp
Email: huynhct@psi.vn

Nguyễn Văn Chính

Phó phòng phụ trách
Chỉ số PVN – Index
Email: chinhv@psi.vn

Lê Thị Kim Huê

Chuyên viên phân tích
Email: hueltk@psi.vn

Đỗ Trung Thành

Chuyên viên phân tích
Email: thanhtd@psi.vn

Cao Tiến Thành

Chuyên viên phân tích
Email: thanhtc@psi.vn

Chu Hà Thanh

Chuyên viên phân tích
Email: thanhh@psi.vn

Tuyên bố miễn trách nhiệm

Các thông tin và nhận định trong báo cáo này được PSI đưa ra dựa trên những nguồn tin mà PSI coi là đáng tin cậy vào thời điểm công bố. Tuy nhiên, PSI không đảm bảo tính đầy đủ và chính xác tuyệt đối của các thông tin này. Báo cáo được đưa ra dựa trên các quan điểm của cả nhân chuyên viên phân tích, không nhằm mục đích chào bán, lôi kéo nhà đầu tư mua bán, nắm giữ chứng khoán. Nhà đầu tư chỉ nên sử dụng báo cáo này như một nguồn tham khảo cho quyết định đầu tư của mình và PSI sẽ không chịu bất cứ trách nhiệm nào trước nhà đầu tư cũng như đối tượng được nhắc đến trong báo cáo này về những tổn thất có thể xảy ra khi đầu tư hoặc thông tin sai lệch về đối tượng được nhắc đến trong báo cáo này. Bản báo cáo này là tài sản của PSI. Mọi hành vi sao chép, sửa đổi, in ấn, trích dẫn không được sự đồng ý của PSI đều là trái pháp luật. Bất kỳ nội dung nào của bản báo cáo này đều không được phép sao chép, sửa đổi, in ấn, trích dẫn nếu không được sự đồng ý của PSI.