

VN INDEX TĂNG NHẸ, CƠ HỘI TÍCH LŨY CỔ PHIẾU

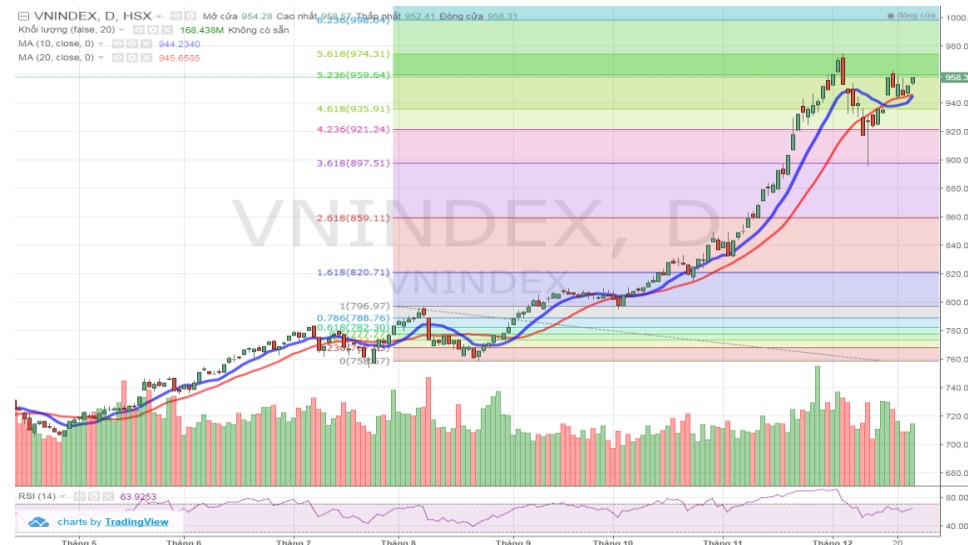


PSI

CHỨNG KHOÁN DẦU KHÍ
PETROVIETNAM SECURITIES INC

Diễn biến thị trường ngày 26.12

VN-Index tăng 7.62 điểm, tương đương 0.8% lên mức 965.93 điểm, phá sâu mốc 965 điểm; HNX-Index tăng 0.49 điểm lên mức 113.78 điểm. Nhóm các cổ phiếu có giá trị vốn hóa lớn như GAS, VNM, SAB,... vẫn đang thu hút dòng tiền và tạo đà tăng cho toàn bộ thị trường. Nhóm ngành dầu khí hiện vẫn là tiêu điểm của dòng tiền với các cổ phiếu tăng tốt như PVD, PVS, PVC. Khối ngoại quay trở lại mua ròng mạnh hơn 163 tỷ đồng với 1.51 triệu cổ phiếu. Các cổ phiếu có giá trị vốn hóa lớn được khối ngoại tập trung mua ròng trong phiên ngày hôm nay như VIC, VRE, VNM, HPG, BVH, PVS..



Nhận định thị trường ngày 27.12

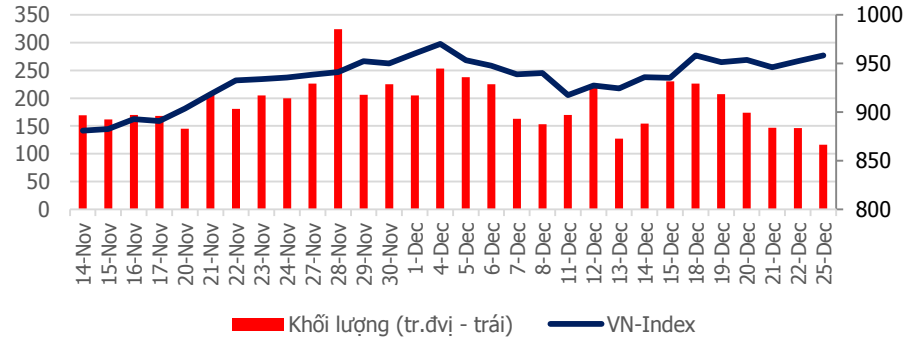
Thị trường đã vượt qua mốc 965 điểm và đang hướng tới đỉnh cũ 970 –975 điểm. Dòng tiền vẫn rất tích cực và tập trung vào các ngành dầu khí, bán lẻ, chứng khoán và ngân hàng nhưng thanh khoản vẫn chưa cao với giá trị trung bình giao dịch gần 6,000 tỷ đồng/phiên. Trong phiên ngày mai, chúng tôi cho rằng VN-Index sẽ giao dịch trong ngưỡng 965 – 970 điểm với có khả năng sẽ xuất hiện rung lắc sau khi VN-Index vượt qua mốc 970 điểm. Các nhà đầu tư có thể theo dõi và chọn mua các cổ phiếu thuộc các nhóm ngành dầu khí, chứng khoán, ngân hàng và bán lẻ trong nhịp rung lắc để tích lũy chờ đợi kết quả kinh doanh khả quan vào quý IV.2017 nhưng cần thận trọng, tránh mua đuổi.

Thứ Tư, Ngày 27 Tháng 12 Năm 2017

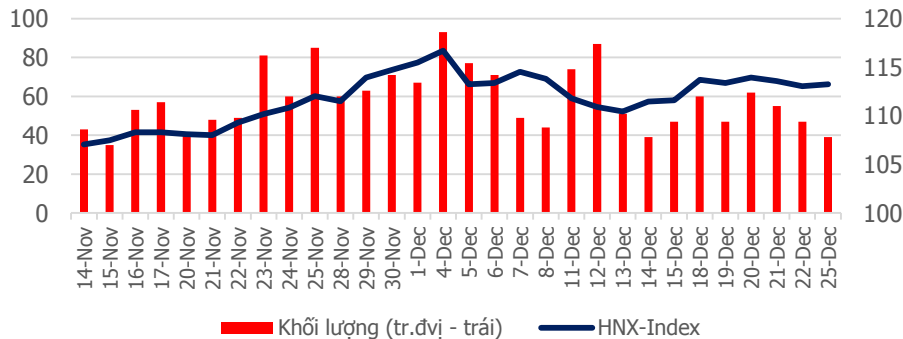
TỔNG QUAN CHỈ SỐ THỊ TRƯỜNG

DIỄN BIẾN CHỈ SỐ THỊ TRƯỜNG

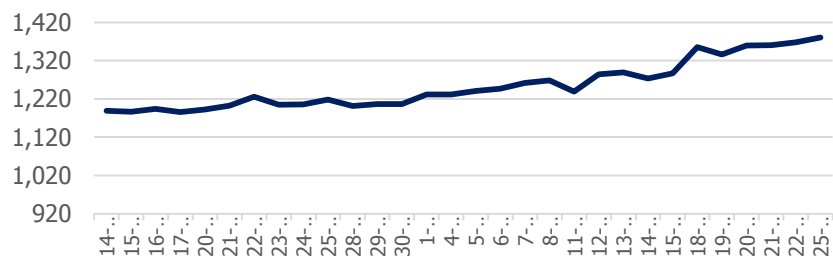
VN-Index: 965.93 điểm (+7.62 điểm; +0.8%)



HNX-Index: 114.06 điểm (+0.83 điểm; +0.73%)



PVN ALLSHARE Index: 1,420.60 điểm (+41.20 điểm; +2.99%)



DỰ BÁO THỊ TRƯỜNG

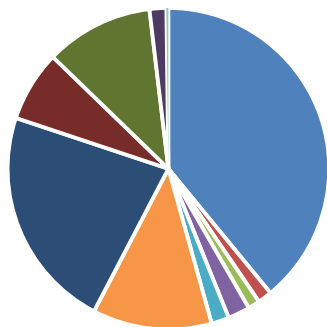
Khung thời gian	Ngày 27/12	Tuần (25/12- 29/12)	Tháng 12
VNINDEX	↘ 955.00 điểm	↗ 960.00 điểm	↗ 960 điểm
VN30	↘ 947.00 điểm	↗ 955.00 điểm	↗ 955 điểm
HNXINDEX	↘ 112.50 điểm	↗ 115.00 điểm	↗ 115 điểm
HNX30	↘ 215.00 điểm	↗ 218.00 điểm	↗ 218 điểm
PVN ALLSHARE	↗ 1,370 điểm	↗ 1,400 điểm	↗ 1,400 điểm

ĐIỂM TIN

Sự trở lại của cổ phiếu dầu khí - Giá dầu trong năm 2017 đã có sự phục hồi nhất định. Giá dầu thô Brent trung bình đạt mức hơn 54 USD/thùng, so với giá kế hoạch 50 USD thùng. Trong bối cảnh đó, tuy vẫn gặp nhiều khó khăn, nhưng hoạt động kinh doanh của các doanh nghiệp dầu khí, nhất là các đơn vị đầu ngành, đã bắt đầu chuyển biến. Đầu tiên phải kể đến cổ phiếu GAS của Tổng công ty Khí Việt Nam – một trong những đơn vị top đầu của Tập đoàn Dầu khí Việt Nam (PVN), với tỷ suất sinh lời/vốn chủ sở hữu ấn tượng và tỷ lệ chia cổ tức luôn từ 30%/năm trở lên. Trong 9 tháng đầu năm 2017, nhờ sự hồi phục của giá dầu, GAS ghi nhận tổng doanh thu thuần đạt 47.489 tỷ đồng, tăng 9,1% so với cùng kỳ 2016; lợi nhuận sau thuế Công ty mẹ GAS đạt 5.908 tỷ đồng, tăng 47,4%. Với kế hoạch doanh thu năm 2017 là 51.479 tỷ đồng và lãi ròng 5.257 tỷ đồng, GAS đã thực hiện được 92% kế hoạch doanh thu và vượt 12% kế hoạch lợi nhuận cả năm. Tại ngày 22/12, cổ phiếu GAS đóng cửa ở mức 93.100 đồng/CP, tăng 62,5% so với thời điểm đầu năm.

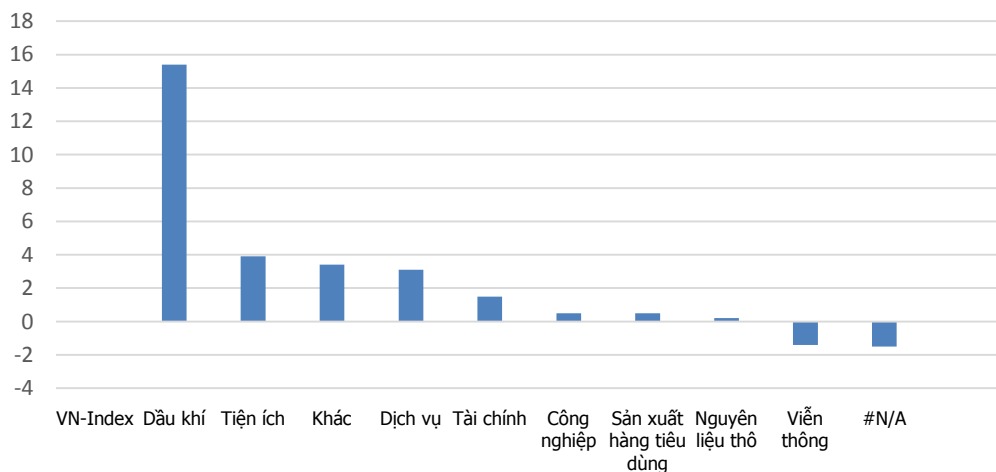
DIỄN BIẾN GIAO DỊCH TTCK VIỆT NAM

Tỷ trọng nhóm ngành của VN-Index theo chuẩn ICB

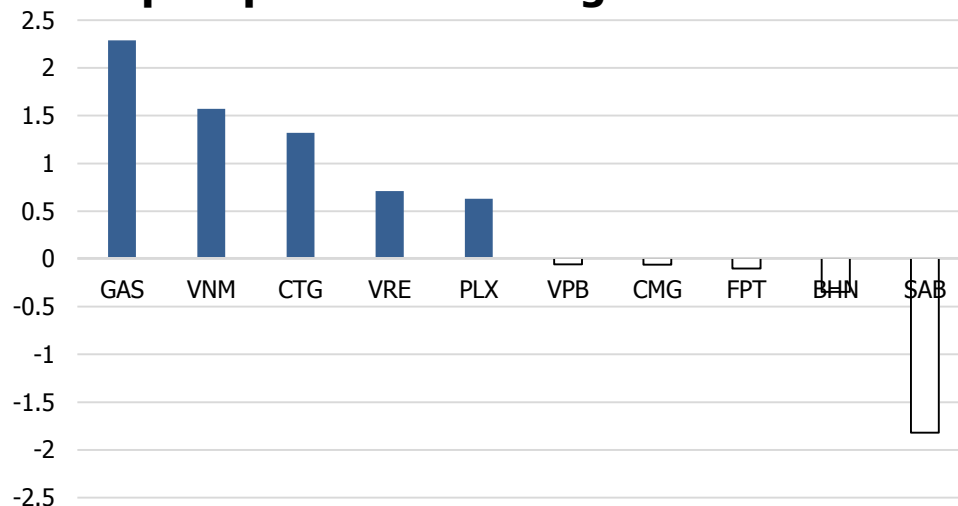


- Tài chính: 39.14%
- Nguyên liệu thô: 2.21%
- Sản xuất hàng tiêu dùng: 22.51%
- Tiện ích: 1.69%
- Y Tế: 1.43%
- Công nghệ: 1.78%
- Dịch vụ: 7.13%
- Phân loại khác: 0.2%
- Viễn thông: 1.18%
- Công nghiệp: 12.02%
- Dầu khí: 10.90%

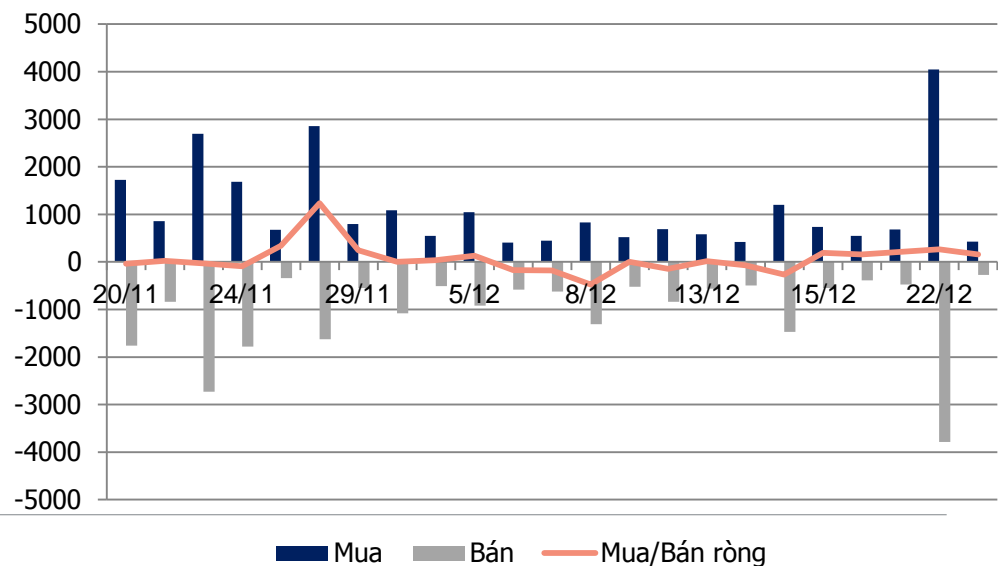
Tăng trưởng các nhóm ngành trong 1 tháng



Top cổ phiếu ảnh hưởng tới VN-Index

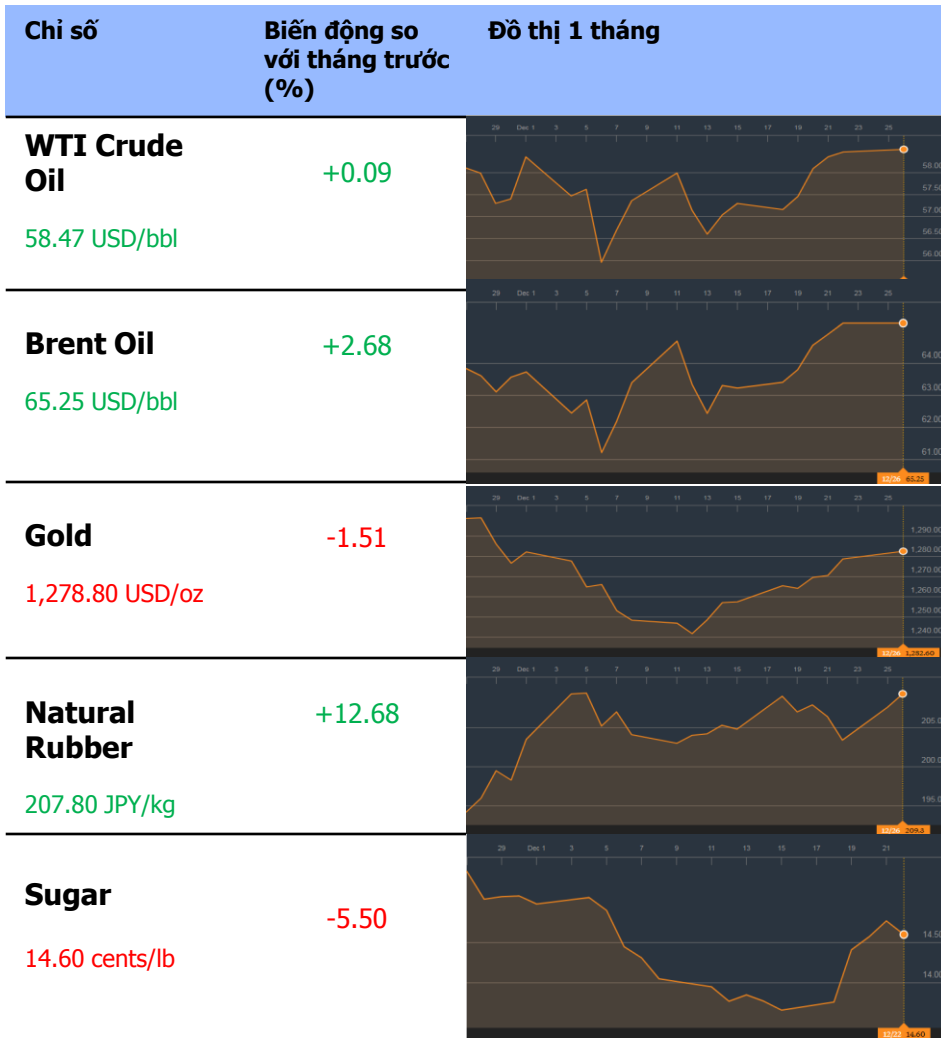


Giao dịch khối ngoại: Mua ròng 171 tỷ đồng



TỔNG QUAN THỊ TRƯỜNG THẾ GIỚI

GIÁ HÀNG HÓA CƠ BẢN



CHỨNG KHOÁN THẾ GIỚI



Dữ liệu được cập nhật tại thời điểm 17h ngày 25/ 12 / 2017

TỔNG QUAN THỊ TRƯỜNG THẾ GIỚI

THÔNG TIN

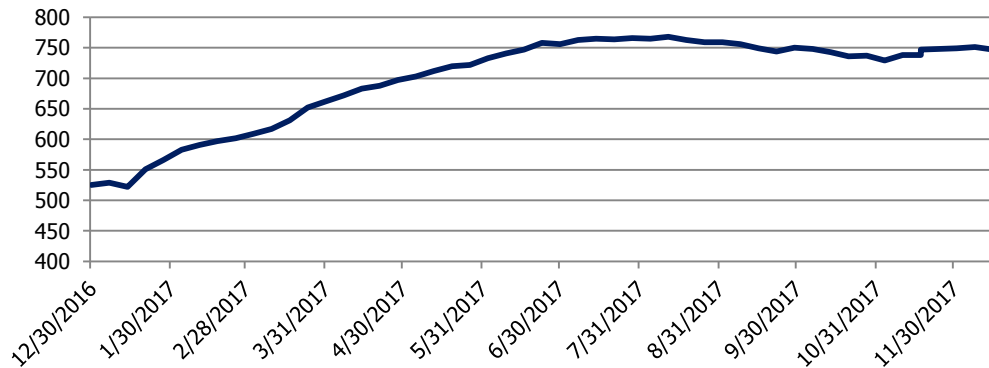
Thông tin về giá vàng: Giá vàng ổn định từ do đồng USD yếu đi

Giá vàng vẫn duy trì ở mức cao trong 2 tuần vào thứ Sáu, trong lúc USD suy yếu khi nền kinh tế Mỹ tăng trưởng ít hơn dự kiến trong quý ba. Hợp đồng vàng giao tháng 2 trên sàn Comex của New York Mercantile Exchange tăng 1 USD, tương đương 0.08% lên 1,270.60 USD/ ounce. Bộ Thương mại cho biết tổng sản phẩm quốc nội (GDP) trong quý thứ ba đã tăng với tốc độ hàng năm 3.2%. Các dự báo của các nhà kinh tế đã bỏ lỡ mức tăng 3.3% nhưng cao hơn mức tăng trưởng 3.1% trong quý II và là mức tăng nhanh nhất kể từ quý I năm 2015. Dữ liệu tăng trưởng kinh tế yếu ớt này đã không làm cho giá vàng tăng mạnh khi dữ liệu không được kỳ vọng sẽ làm cân bằng quyết định của Fed về việc tiếp tục kế hoạch tăng lãi suất vào năm 2018.

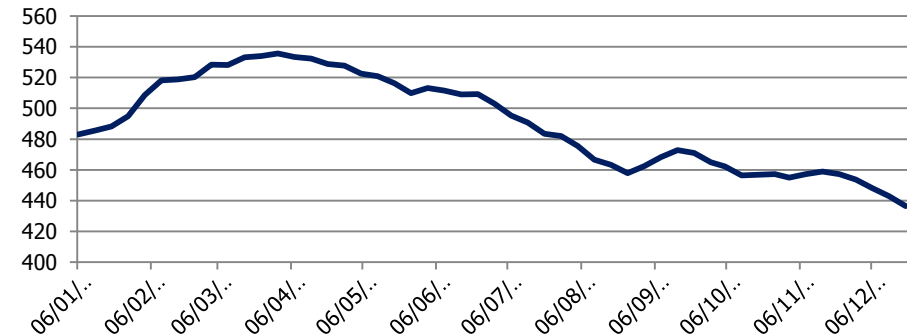
Thông tin về giá dầu: Các nhà sản xuất dầu thảo luận về kế hoạch rút khỏi thị trường khi thị trường cân bằng hơn

Các nhà sản xuất dầu sẽ thảo luận chiến lược rút khỏi thỏa thuận cắt giảm sản lượng khi thị trường tiến gần hơn tới mức cân bằng, Bộ trưởng Năng lượng Nga Alexander Novak nói trong các bài phát biểu được công bố hôm thứ Bảy. "Chúng tôi sẽ nói về nó khi chúng ta tiến gần hơn tới việc cân bằng thị trường", Novak trích dẫn lời của hãng tin Interfax của Nga. Cơ quan thông tấn RIA cũng đưa ra những nhận xét tương tự. Novak đã nói trong một cuộc phỏng vấn với Reuters tuần này rằng các cuộc đàm phán chi tiết về kế hoạch rút khỏi chính sách sẽ chỉ bắt đầu khi thị trường dầu mỏ trở nên cân bằng hơn.








Số lượng giàn khoan ở Hoa Kỳ



Tồn kho dầu Hoa Kỳ (Triệu thùng)



KHUYẾN CÁO CẤU TRÚC DANH MỤC

		Tăng Tỷ Trọng	Duy trì	Giảm Tỷ Trọng	Ghi Chú
Phân lớp vốn hóa	Small Cap				Dòng tiền ổn định
	Mid Cap				Dòng tiền ổn định
	Blue chip				Phân Hóa
Nhóm ngành	Dầu khí				Dòng tiền vào mạnh
	Bất động sản, Xây dựng				Ổn định
	Thép				Ổn định
	Ngân hàng và bảo hiểm				Nhóm ngành có sự phân hóa

DANH MỤC CÁC CỔ PHIẾU DẦU KHÍ

Cổ phiếu	Giá hiện tại	Chiến lược
GAS	94.3	Tăng tỷ trọng – Cổ phiếu đang tiếp tục đà tăng ngắn hạn
DCM	13.15	Nằm giữ – Cổ phiếu vượt kháng cự tại vùng giá 13
PVC	12.3	Nằm giữ – Cổ phiếu hồi phục, tăng giá trở lại
PVS	22.7	Tăng tỷ trọng – Cổ phiếu tăng mạnh trở lại sau khi chạm ngưỡng hỗ trợ tại vùng giá 17.5
PVT	18.5	Nằm giữ – Phù hợp nhà đầu tư trung và dài hạn
PVX	2.3	Nằm giữ – Cổ phiếu giao dịch trong biên độ hẹp
DPM	20.5	Nằm giữ – Đang điều chỉnh về giá
PVI	32.3	Nằm giữ – Giao dịch ổn định trong biên độ hẹp
NT2	32.0	Nằm giữ – Hồi phục sau khi tạo trend đi xuống
PVD	23.35	Tăng tỷ trọng – Break ngưỡng cản tại vùng giá 20.2 tương ứng vùng đỉnh cũ

PSI – Hà Nội

Hội sở: Tầng 2 tòa nhà Hanoitourist, số 18 Lý Thường Kiệt, Quận Hoàn Kiếm, Tp. Hà Nội.
Điện thoại: (84-4) 3934 3888
Fax: (84-4) 3934 3999

PSI – Chi nhánh TP. Hồ Chí Minh

Lầu 1, tòa nhà PVFCCo, số 43 Mạc Đĩnh Chi, Phường Đa Kao, Quận 1, Tp. Hồ Chí Minh
Điện thoại: (84-8) 3914 6789
Fax: (84-8) 3914 6969

PSI – Chi nhánh Vũng Tàu

Tầng 5, tòa nhà Silver Sea, số 47 Ba Cu, Tp. Vũng Tàu
Điện thoại: (84-64) 254520/22/23/24/26
Fax: (84-64) 625 4521

PSI – Chi nhánh Đà Nẵng

Tầng 3, 19 – 21 Nguyễn Văn Linh, Quận Hải Châu, Tp. Đà Nẵng
Điện thoại: (84-511) 389 9338
Fax: (84-511) 389 9339

Trung tâm Phân tích – Công ty Cổ phần Chứng khoán Dầu khí (PSI)

Đào Hồng Dương

Phó Giám đốc
Trung tâm phân tích
Email: duongdh@psi.vn

Lê Đức Khánh

Phó Giám đốc
Trung tâm phân tích
Email: khanhld@psi.vn

Chu Thế Huỳnh

Trưởng phòng
Phân tích doanh nghiệp
Email: huynhct@psi.vn

Nguyễn Văn Chính

Trưởng phòng
Chỉ số PVN – Index
Email: chinhnv@psi.vn

Lê Thị Kim Huê

Chuyên viên phân tích
Email: hueltk@psi.vn

Đỗ Trung Thành

Chuyên viên phân tích
Email: thanhtd@psi.vn

Cao Tiến Thành

Chuyên viên phân tích
Email: thanhct@psi.vn

Chu Hà Thanh

Chuyên viên phân tích
Email: thanhch@psi.vn

Tuyên bố miễn trách nhiệm

Các thông tin và nhận định trong báo cáo này được PSI đưa ra dựa trên những nguồn tin mà PSI coi là đáng tin cậy vào thời điểm công bố. Tuy nhiên, PSI không đảm bảo tính đầy đủ và chính xác tuyệt đối của các thông tin này. Báo cáo được đưa ra dựa trên các quan điểm của cả nhân chuyên viên phân tích, không nhằm mục đích chào bán, lôi kéo nhà đầu tư mua bán, nắm giữ chứng khoán. Nhà đầu tư chỉ nên sử dụng báo cáo này như một nguồn tham khảo cho quyết định đầu tư của mình và PSI sẽ không chịu bất cứ trách nhiệm nào trước nhà đầu tư cũng như đối tượng được nhắc đến trong báo cáo này về những tổn thất có thể xảy ra khi đầu tư hoặc thông tin sai lệch về đối tượng được nhắc đến trong báo cáo này. Bản báo cáo này là tài sản của PSI. Mọi hành vi sao chép, sửa đổi, in ấn, trích dẫn không được sự đồng ý của PSI đều là trái pháp luật. Bất kỳ nội dung nào của bản báo cáo này đều không được phép sao chép, sửa đổi, in ấn, trích dẫn nếu không được sự đồng ý của PSI.