

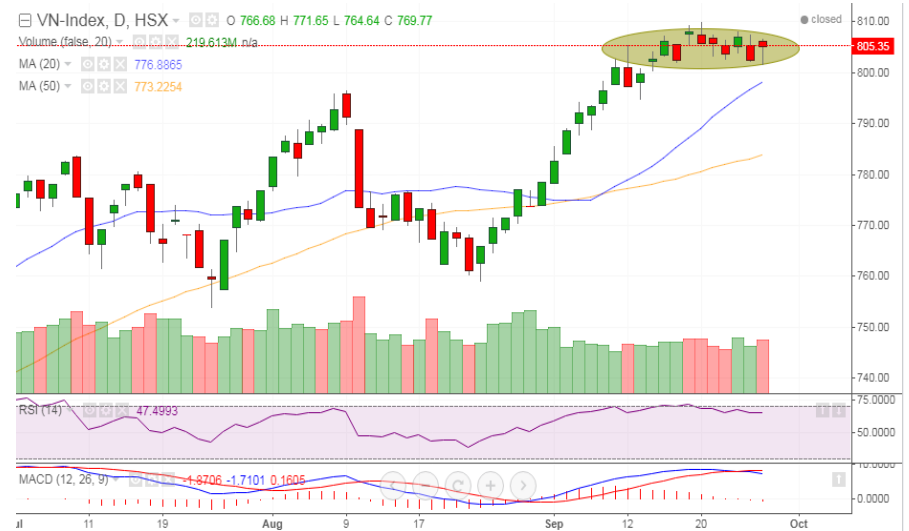
GIỮ VỮNG XU HƯỚNG

Diễn biến thị trường ngày 26.09

VN Index hôm nay có một phiên giảm điểm nhẹ với thanh khoản tăng lên đạt trị giá trên 4,400 tỷ đồng. Khối ngoại bán mạnh NTP với giá trị bán ròng hơn 65 tỷ đồng. Nhóm cổ phiếu dầu khí tăng mạnh với các mã tăng điểm ấn tượng như GAS, PVC, PVS, PVD, bên cạnh đó một số cổ phiếu thuộc các nhóm ngành như ngân hàng, bất động sản, xây dựng cũng giao dịch khá tích cực như HBC, HDG, ACB. Nhóm cổ phiếu đầu cơ sau thời gian tăng nóng đã xuất hiện nhiều mã giảm sàn khi chịu áp lực chốt lời mạnh.

Nhận định thị trường ngày 27.09

Thị trường sẽ tiếp tục sideway trong các phiên giao dịch tới với ngưỡng hỗ trợ tại vùng 800 – 805. Phiên ngày 27.9, thị trường được dự báo sẽ tiếp tục rung lắc quanh vùng 805, tuy nhiên với sự xuất hiện của cây nến búa và việc nhóm blue chips có sự hồi phục vào cuối phiên ngày hôm nay cho thấy nhiều khả năng ngày 27 sẽ là một phiên tăng điểm tiến tới vùng kháng cự mạnh 810. Các nhà đầu tư có thể bắt đầu giải ngân vào đầu phiên buổi sáng với các cổ phiếu cơ bản, giá trị thuộc các nhóm ngành như dầu khí và bán lẻ.

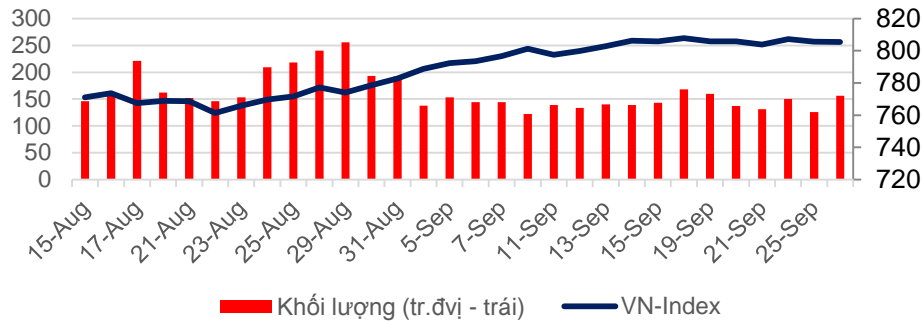


Thứ Tư , Ngày 27 Tháng 09 Năm 2017

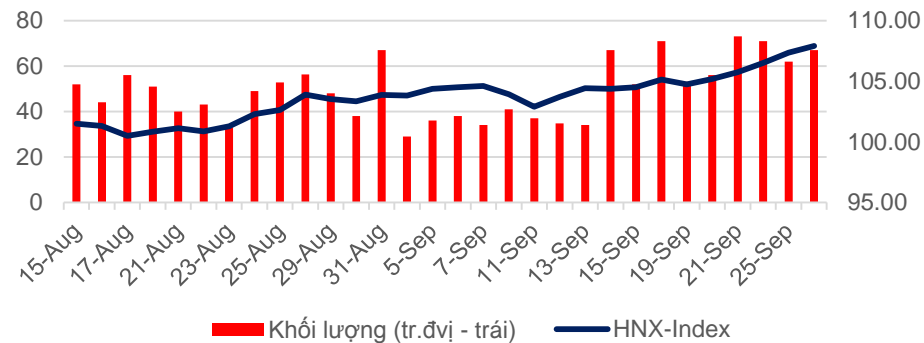
TỔNG QUAN CHỈ SỐ THỊ TRƯỜNG

DIỄN BIẾN CHỈ SỐ THỊ TRƯỜNG

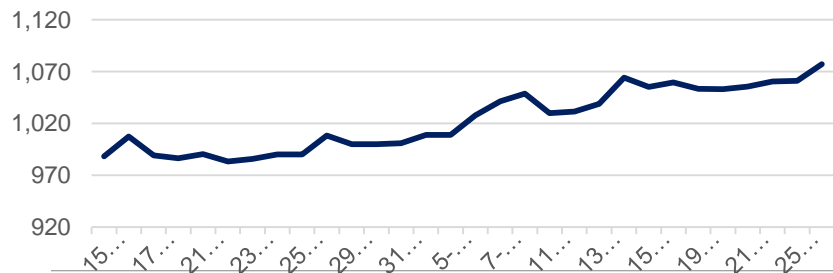
VN-Index: 805.35 điểm (-0.23 điểm ; -0.03%)



HNX-Index: 107.91 điểm (+0.57 điểm ; +0.53%)



PVN ALLSHARE Index: 1,077.28 điểm (+16.25 điểm; +1.53%)



DỰ BÁO THỊ TRƯỜNG

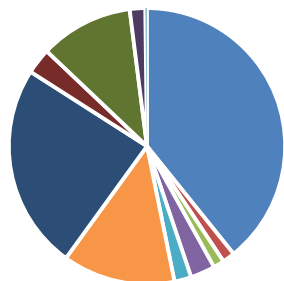
Khung thời gian	Ngày 27/9	Tuần (27/9- 29/9)	Tháng 9
VNINDEX	↗ 807.00 điểm	↗ 810.00 điểm	↗ 810 điểm
VN30	↗ 792.50 điểm	↗ 793.00 điểm	↗ 793 điểm
HNXINDEX	↗ 108.50 điểm	↗ 109.00 điểm	↗ 109 điểm
HNX30	↗ 199.00 điểm	↗ 200.00 điểm	↗ 200 điểm
PVN ALLSHARE	↗ 1,080 điểm	↗ 1,085 điểm	↗ 1,085 điểm

ĐIỂM TIN

Giá dầu lên cao nhất trong vòng 5 tháng, cổ phiếu dầu khí đồng loạt “đốt nóng” thị trường - Theo đó, các cổ phiếu như GAS, PVD, PVS, PVC, PVB, PXS, CNG...đồng loạt bứt phá mạnh, thậm chí PVD còn tăng kịch trần lên 14,800 đồng với khối lượng khớp lệnh lên tới hơn 7 triệu đơn vị. Việc các cổ phiếu dầu khí tăng điểm mạnh có nguyên nhân chủ yếu đến từ sự phục hồi của giá dầu. Trong đêm qua, giá dầu WTI đã tăng 0,16 USD (0.31%) lên 52.38 USD/thùng, mức cao nhất trong vòng 5 tháng qua. So với thời điểm đầu tháng 9, giá dầu WTI hiện đã tăng tới 11%.

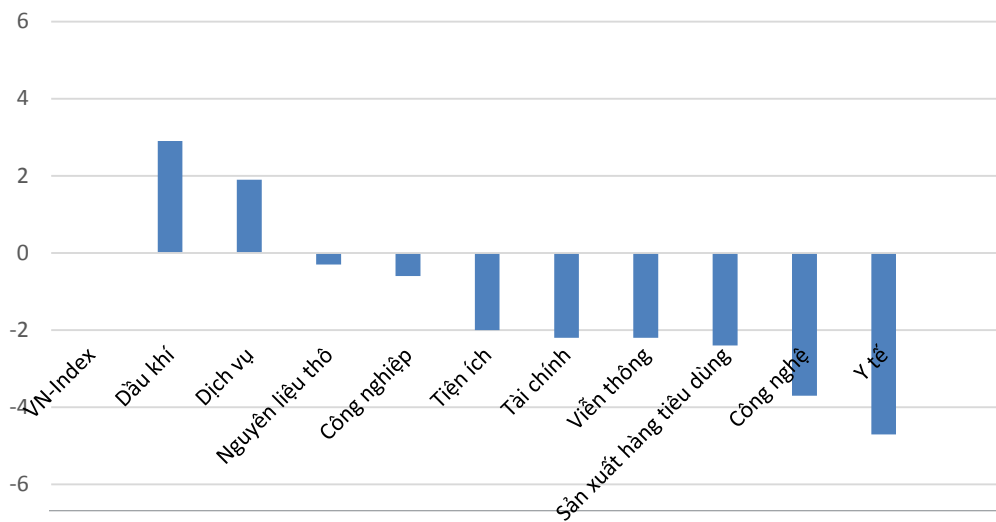
DIỄN BIẾN GIAO DỊCH TTCK VIỆT NAM

Tỷ trọng nhóm ngành của VN-Index theo chuẩn ICB

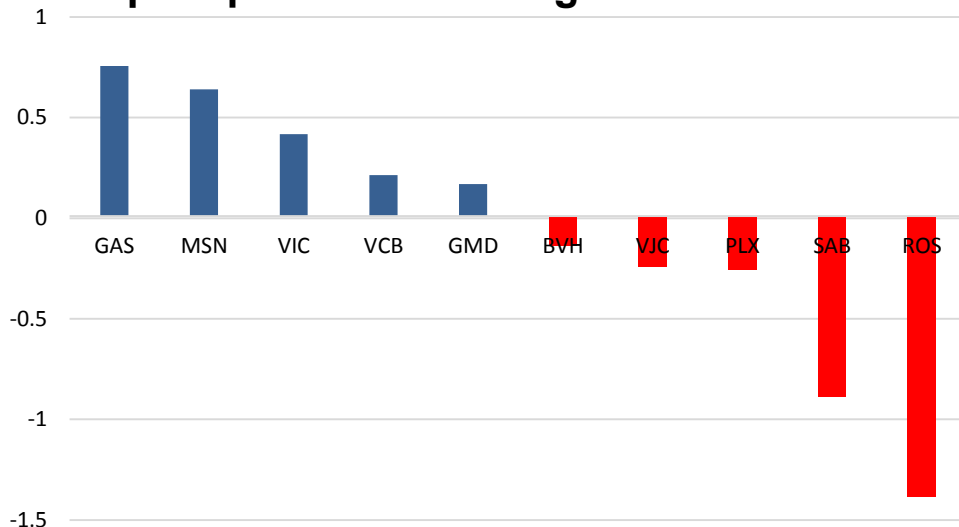


Tài chính: 39.22%	Y Tế: 1.45%	Viễn Thông: 1.28%
Nguyên liệu thô: 2.88%	Công nghệ: 1.98%	Công nghiệp: 13.17%
Sản xuất hàng tiêu dùng: 24.08%	Dịch vụ: 3.02%	Dầu khí: 10.91%
Tiện ích: 1.81%	Phân loại khác: 0.20%	

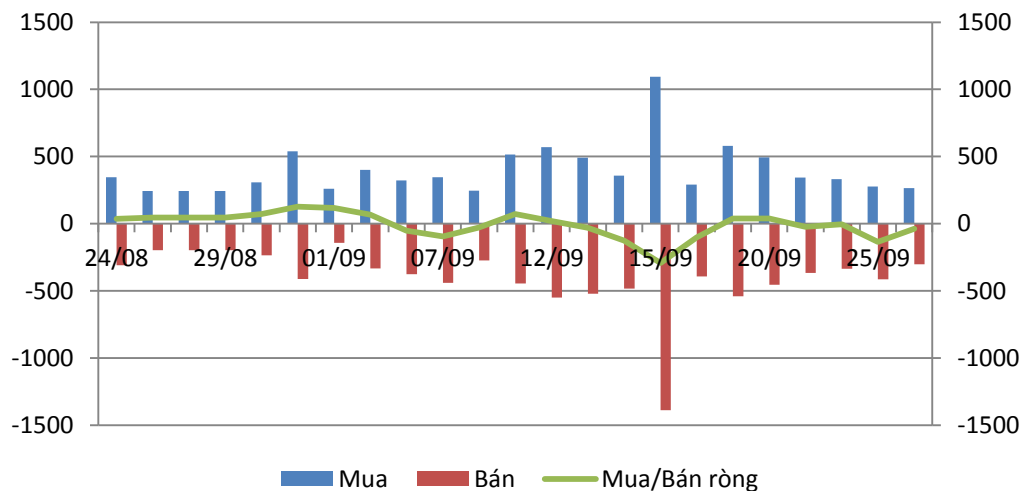
Tăng trưởng các nhóm ngành trong 1 tháng



Top cổ phiếu ảnh hưởng tới VN-Index



Giao dịch khối ngoại: Bán ròng 37 tỷ đồng

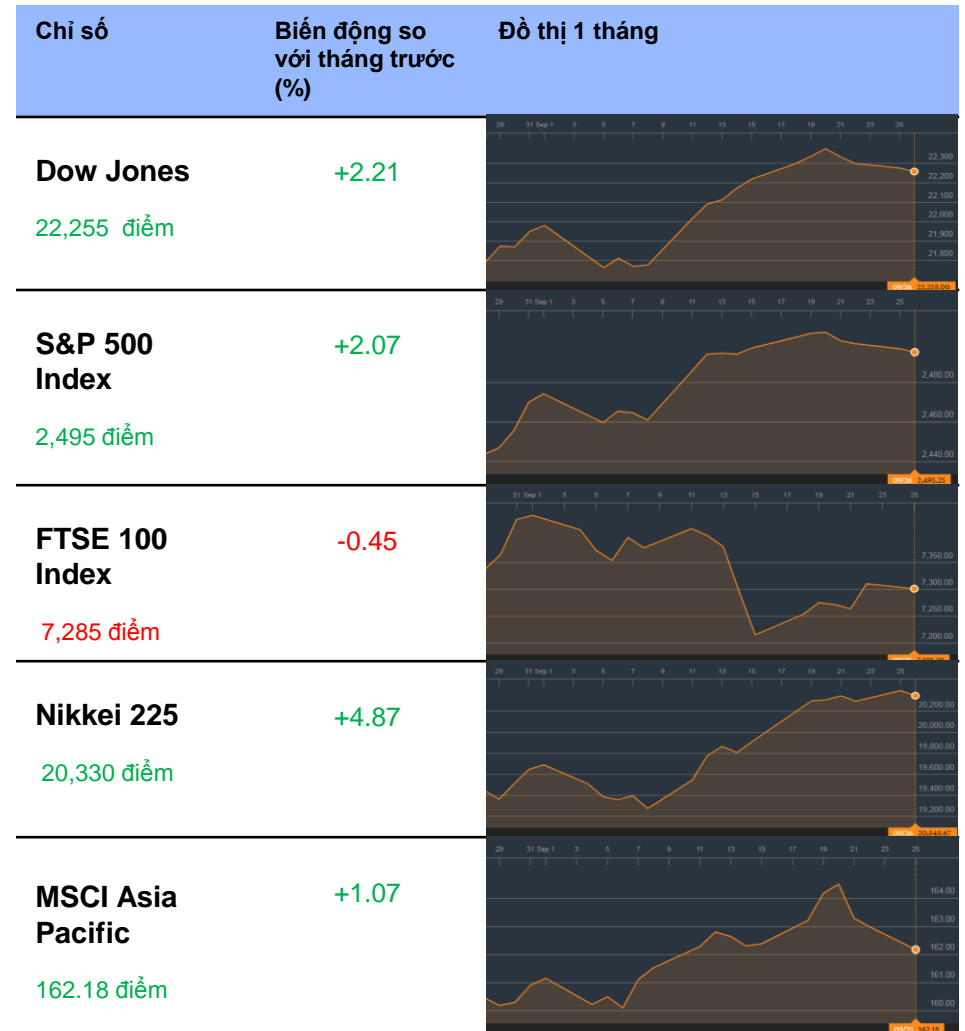


TỔNG QUAN THỊ TRƯỜNG THẾ GIỚI

GIÁ HÀNG HÓA CƠ BẢN



CHỨNG KHOÁN THẾ GIỚI



Dữ liệu được cập nhật tại thời điểm 17h ngày 26 / 09 / 2017

THÔNG TIN

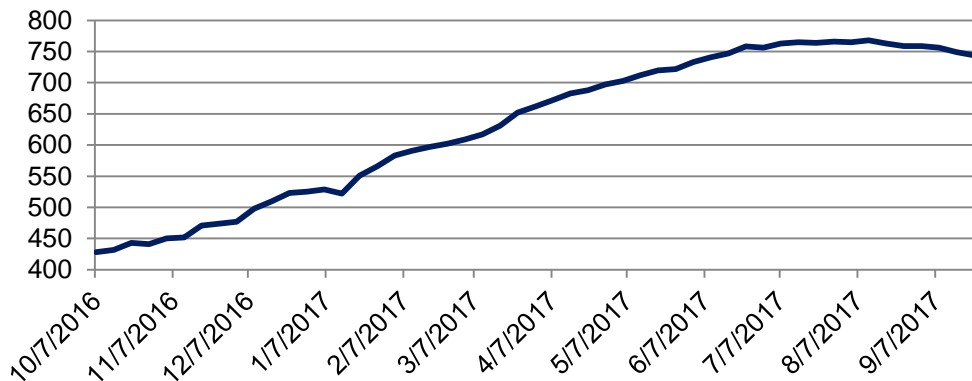
Thông tin về giá vàng: Giá vàng tiếp tục tăng ở Châu Á do căng thẳng trên bán đảo Triều Tiên

Giá vàng tiếp tục tăng trong phiên giao dịch tại châu Á hôm thứ Ba khi các nhà đầu tư thận trọng trước căng thẳng trên bán đảo Triều Tiên. Vàng giao tháng 12 trên sàn Comex của New York Mercantile Exchange tăng 0.27% lên 1,315 USD. Giá vàng đã tăng mạnh vào thứ Hai do căng thẳng địa chính trị leo thang trên bán đảo Triều Tiên đã thúc đẩy nhu cầu về tài sản trú ẩn an toàn sau khi Bộ trưởng Ngoại giao Triều Tiên Ri Yong Ho cảnh báo rằng Bình Nhưỡng có quyền "bắn hạ máy bay ném bom của Hoa Kỳ".

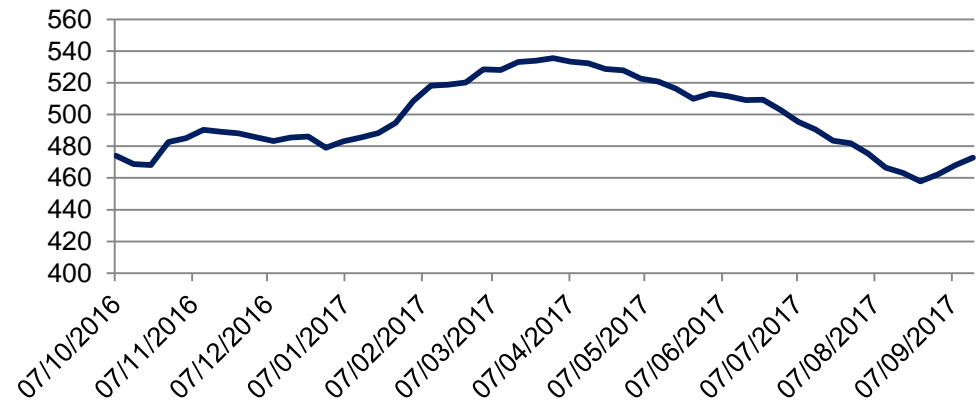
Thông tin về giá dầu: Dầu tiếp tục tăng; Thổ Nhĩ Kỳ đe dọa cắt giảm cung cấp dầu

Giá dầu tăng mạnh hôm thứ Ba, với dầu Brent đạt mức cao nhất trong 26 tháng, do thông tin hỗ trợ đến từ mối đe dọa của Thổ Nhĩ Kỳ với việc cắt giảm dầu thô từ khu vực Kurdistan của Iraq tới thế giới bên ngoài. Đường ống dẫn đến cảng Ceyhan của Thổ Nhĩ Kỳ thường bơm từ 500,000 đến 600,000 thùng / ngày. Dầu Brent của London giao tháng 11 (LCOc1) tăng 46 cent lên mức 59.48 USD / thùng vào lúc 0356 GMT sau khi tăng 3.8% vào thứ Hai. Trước đó, dầu đạt mức 59.49 USD, mức cao nhất kể từ ngày 10 tháng 7 năm 2015.








Số lượng giàn khoan ở Hoa Kỳ



Tồn kho dầu Hoa Kỳ (Triệu thùng)



KHUYẾN CÁO CẤU TRÚC DANH MỤC

		Tăng Tỷ Trọng	Duy trì	Giảm Tỷ Trọng	Ghi Chú
Phân lớp vốn hóa	Small Cap				Dòng tiền vào nhóm đầu cơ được duy trì đều
	Mid Cap				Dòng tiền có dấu hiệu giảm
	Blue chip				Duy trì
Nhóm ngành	Dầu khí				Dòng tiền tốt
	Bất động sản				Giảm nhẹ
	Thép, Xây dựng				Đang trong xu hướng điều chỉnh nhẹ sau khi tăng mạnh
	Ngân hàng và bảo hiểm				Điều chỉnh nhẹ

DANH MỤC CÁC CỔ PHIẾU DẦU KHÍ

Cổ phiếu	Giá hiện tại	Chiến lược
GAS	69.5	Nắm giữ - Cổ phiếu tăng trưởng tốt, đang tiến tới vùng kháng cự 70
DCM	13.65	Giảm tỷ trọng – Tạo Lower High
PVC	10.6	Nắm giữ – Cổ phiếu đã vượt qua vùng kháng cự 10
PVS	17.3	Tăng tỷ trọng – Cổ phiếu có thanh khoản tăng vọt, giá dầu tăng hỗ trợ cho việc tăng giá cổ phiếu
PVT	14.7	Nắm giữ – Phù hợp nhà đầu tư trung và dài hạn, đang tiến tới vùng kháng cự 15
PVX	2.8	Nắm giữ – Đang giao dịch trong vùng giá 2.4 - 2.8
DPM	22.75	Nắm giữ – Phân bón được đưa vào diện chịu thuế GTGT
PVI	32.1	Tăng tỷ trọng - Cổ phiếu kiểm nghiệm thành công vùng hỗ trợ 33 – 34, đã tăng giá trở lại, cổ tức 20%
NT2	25.9	Nắm giữ – Cổ phiếu kiểm nghiệm thành công vùng hỗ trợ 24.6, cổ tức 10% tiền mặt
PVD	13.85	Tăng tỷ trọng – Thanh khoản tăng, cổ phiếu tăng mạnh khi giá dầu tăng

CẬP NHẬT DANH MỤC KHUYẾN NGHỊ ĐẦU TƯ

DANH MỤC ĐẦU TƯ THEO XU HƯỚNG DÒNG TIỀN

Ngày khuyến nghị	Cổ phiếu	Giá mua	Điểm dừng	Giá hiện tại	Giá mục tiêu	Hiệu suất	Ghi Chú
17/07/2017	PVI	33 - 34	31.9	32.2	35	2.38 %	Nắm giữ (Cổ tức bằng tiền 20%)
11/08/2017	PVC	8.6 – 9.0	8.3	10.6	10.0	20.45 %	Bán chốt lời
30/07/2017	PVE	7.3-7.7	6.9	8.8	9.0	17.33 %	Nắm giữ

TUYÊN BỐ MIỄN TRÁCH NHIỆM

Bản báo cáo chiến lược giao dịch chỉ cung cấp những thông tin chung và phân tích về tình hình kinh tế vĩ mô cũng như diễn biến thị trường chứng khoán từ những nguồn thông tin đáng tin cậy. Mọi quan điểm cũng như nhận định được đề cập trong báo cáo này dựa trên sự cân nhắc cẩn trọng, và hợp lý nhất trong hiện tại và có thể thay đổi mà không cần báo trước. Nhà đầu tư chỉ nên sử dụng các thông tin, phân tích, bình luận của Bản báo cáo như là nguồn tham khảo trước khi đưa ra những quyết định đầu tư cho riêng mình. Công ty Cổ phần Chứng khoán Dầu Khí (PSI) không đảm bảo rằng các nguồn thông tin trong bản báo cáo là hoàn toàn chính xác và không chịu bất kỳ một trách nhiệm nào đối với tính chính xác của những thông tin được đề cập đến trong báo cáo này, cũng như không chịu trách nhiệm về những thiệt hại đối với việc sử dụng toàn bộ hay một phần nội dung của bản báo cáo này

CTCP Chứng Khoán Dầu Khí Hội Sở

Tòa nhà Hanoi Tourist, số 18 Lý Thường Kiệt, Hoàn Kiếm, Hà Nội

ĐT: +84 24 3934 3888

Website: www.psi.vn

Trung Tâm Phân Tích:

Chu Thế Huynh
Trưởng phòng Equity Research

Lê Thị Kim Huê
Chuyên viên phân tích

Đỗ Trung Thành
Chuyên viên phân tích