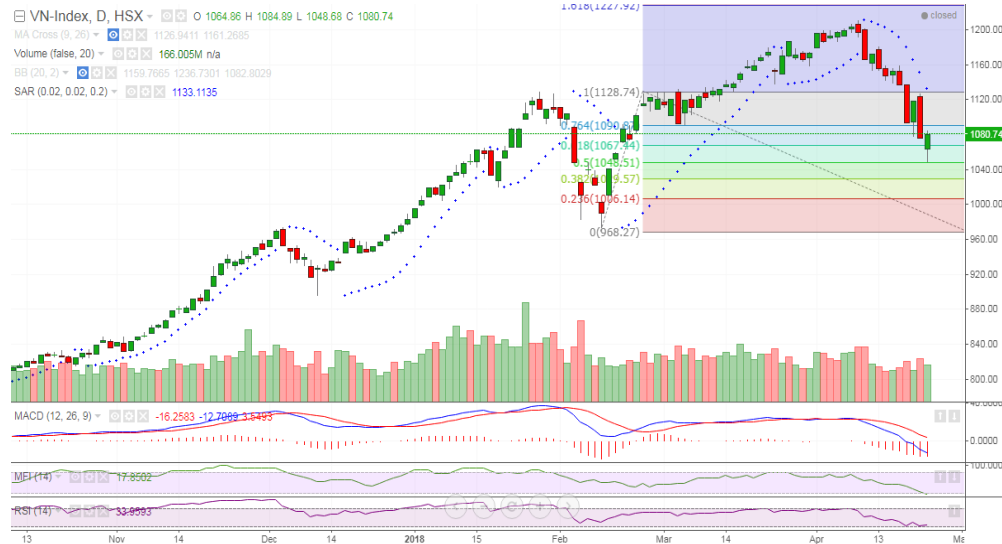


HỒI PHỤC KỸ THUẬT, VN-INDEX CHƯA PHÁ VỠ XU THẾ ĐIỀU CHỈNH

Diễn biến thị trường ngày 24.4

VN-Index đã trải qua phiên giao dịch nhiều biến động khi đã kiểm tra lại ngưỡng hỗ trợ mạnh 1,150 điểm vào đầu phiên buổi sáng tuy nhiên dưới tác động của lực cầu tăng, VN-Index đã không thể vượt qua ngưỡng hỗ trợ này và đảo chiều đi lên. Có thời điểm, VN-Index đã vượt sâu ngưỡng kháng cự 1,180 điểm nhưng chưa đủ động lực để phá vỡ ngưỡng kháng cự này và đóng phiên ở 1,180.74 điểm, tăng 3.96 điểm tương đương với 0.37%. Dòng tiền vẫn tiếp tục đổ vào các cổ phiếu bluechip, đặc biệt các cổ phiếu có kết quả kinh doanh quý I tốt và triển vọng cả năm 2018 cao như GAS, BVH, VIC, BID,... Khối lượng giao dịch chưa được cải thiện, thậm chí giảm so với phiên giao dịch ngày hôm qua, chỉ đạt 186.6 triệu cổ phiếu, tương đương với giá trị 6,281.57 tỷ đồng. Nhà đầu tư nước ngoài đã bán ròng 3.98 triệu cổ phiếu có giá trị 477.7 tỷ đồng trong phiên giao dịch ngày hôm nay.



Nhận định thị trường ngày 26.4

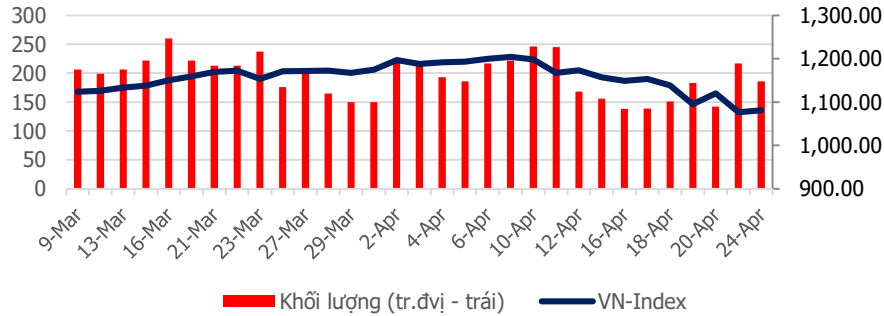
VN-Index chưa đủ động lực để phá vỡ ngưỡng hỗ trợ 1,150 điểm trong phiên giao dịch ngày hôm nay và đã có phiên hồi phục kỹ thuật ấn tượng. Tuy nhiên, chưa có dấu hiệu kỹ thuật cho thấy dấu hiệu phá vỡ xu thế điều chỉnh hiện tại của VN-Index, thêm vào đó chỉ báo dòng tiền MFI(14) đang có dấu hiệu đi xuống rõ rệt và đang hướng về vùng quá bán (oversold) cho thấy dòng tiền hiện tại của thị trường khá yếu và bên bán vẫn đang giữ thế chủ đạo. Nhiều khả năng VN-Index sẽ tăng điểm trong đầu phiên ngày thứ năm (26/4) và kiểm tra lại ngưỡng kháng cự 1,090 điểm nhưng chưa đủ dấu hiệu cho thấy VN-Index có thể vượt qua ngưỡng kháng cự này. Vì vậy, có cơ sở cho rằng, phiên giao dịch ngày thứ 5, VN-Index sau khi kiểm tra ngưỡng kháng cự 1,090 điểm nhiều khả năng sẽ đảo chiều đi xuống và đóng cửa ở mức giá đỏ trong vùng 1,050 – 1,070 điểm. Các nhà đầu tư ngắn hạn nên giao dịch thận trọng trong giai đoạn này và chờ đợi dấu hiệu rõ ràng hơn của thị trường. Các nhà đầu tư dài hạn có thể chờ đợi để tích lũy thêm cổ phiếu có cơ bản tốt thuộc nhóm ngân hàng, bất động sản như CTG, MBB, VCB, DXG.

Thứ Năm, Ngày 26 Tháng 4 Năm 2018

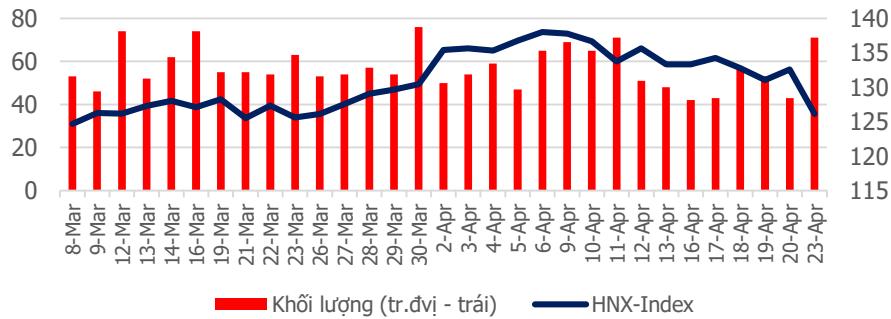
TỔNG QUAN CHỈ SỐ THỊ TRƯỜNG

DIỄN BIẾN CHỈ SỐ THỊ TRƯỜNG

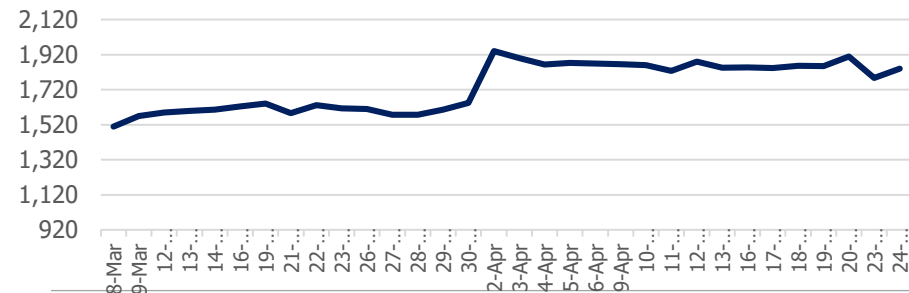
VN-Index: 1,080.74 điểm (+3.96 điểm ; +0.37%)



HNX-Index: 126.30 điểm (+0.16 điểm ; +0.13%)



PVN ALLSHARE Index: 1,839.70 điểm (+52.50 điểm; +2.94%)



DỰ BÁO THỊ TRƯỜNG

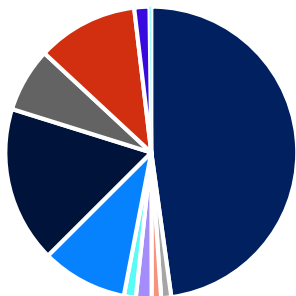
Khung thời gian	Ngày 24/4	Tuần (23/4- 27/4)	Tháng 4
VNINDEX	↓ 1,106.0 điểm	↓ 1,080 điểm	↓ 1,080 điểm
VN30	↓ 1,040 điểm	↓ 1,060 điểm	↓ 1,060 điểm
HNXINDEX	↓ 122.0 điểm	↓ 132.0 điểm	↓ 132.0 điểm
HNX30	↓ 230.0 điểm	↓ 245.00 điểm	↓ 245.00 điểm
PVN ALLSHARE	↓ 1,760 điểm	↓ 1,790 điểm	↓ 1,790 điểm

ĐIỂM TIN

Công ty Cổ phần PVI (PVI) công bố Báo cáo tài chính hợp nhất quý 1/2018 với kết quả tăng trưởng mạnh so với cùng kỳ. Cụ thể, doanh thu thuần quý 1 đạt 1,162 tỷ đồng, tăng nhẹ so với 1,158 tỷ đồng vào cùng kỳ năm trước, kết hợp với giá vốn giảm nhẹ đã giúp cho lợi nhuận gộp tăng 10 tỷ đồng so với cùng kỳ đạt 181.4 tỷ đồng. Trừ đi các loại chi phí, PVI báo lãi trước thuế 207.3 tỷ đồng, hoàn thành 35% chỉ tiêu lợi nhuận cả năm được giao trong ĐHCĐ, lợi nhuận sau thuế đạt 171.8 tỷ đồng, tăng 57% so với cùng kỳ. Tính đến hết tháng 3, PVI có 3,478 tỷ đồng vốn thặng dư cổ phần, 93 tỷ đồng cổ phiếu quỹ, 179 tỷ đồng quỹ đầu tư phát triển và 956 tỷ đồng lợi nhuận chưa phân phối.

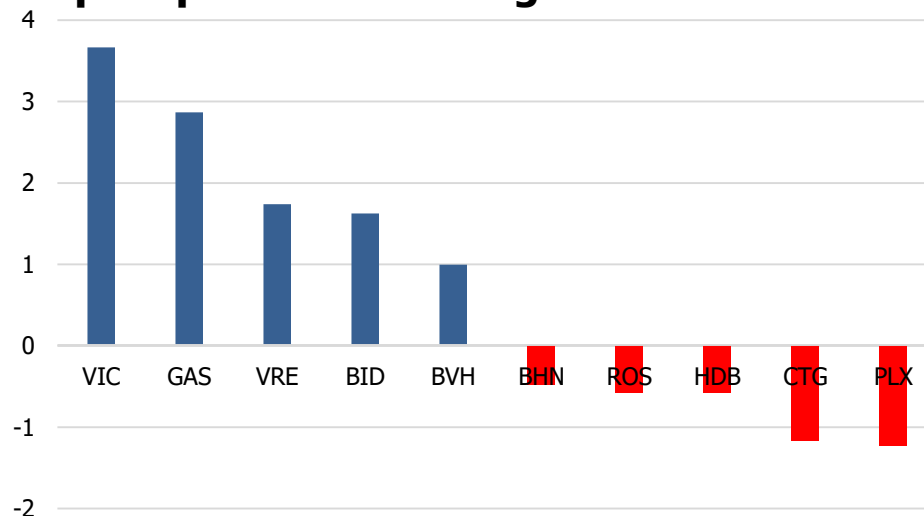
DIỄN BIẾN GIAO DỊCH TTCK VIỆT NAM

Tỷ trọng nhóm ngành của VN-Index theo chuẩn ICB

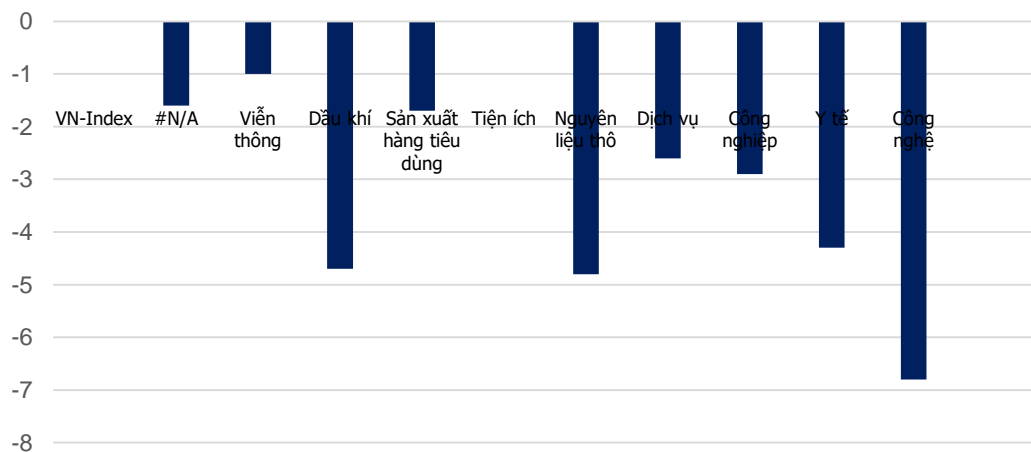


Tài chính: 48.03%	Y Tế: 1.12%	Viễn thông: 1.04%
Nguyên liệu thô: 1.74%	Công nghệ: 1.33%	Công nghiệp: 9.546%
Sản xuất hàng tiêu dùng: 17.38%	Dịch vụ: 7.13%	Dầu khí: 11.25%
Tiện ích: 1.69%	Phân loại khác: 0.2%	

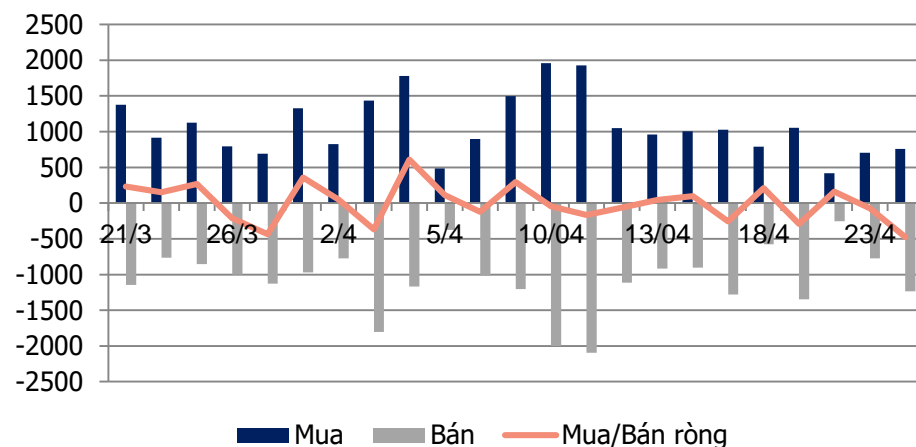
Top cổ phiếu ảnh hưởng tới VN-Index



Tăng trưởng các nhóm ngành trong 1 tháng



Giao dịch khối ngoại: Bán ròng 477.7 tỷ đồng

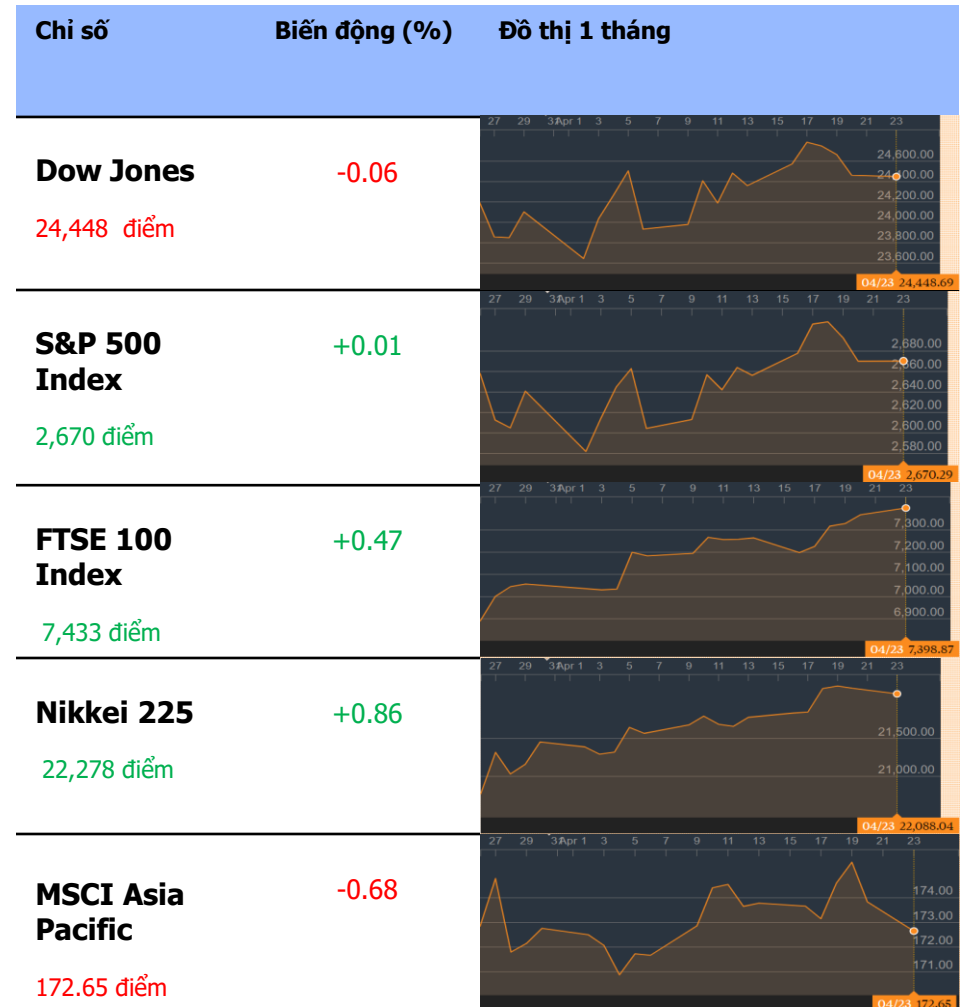


TỔNG QUAN THỊ TRƯỜNG THẾ GIỚI

GIÁ HÀNG HÓA CƠ BẢN



CHỨNG KHOÁN THẾ GIỚI



Dữ liệu được cập nhật tại thời điểm 17h ngày 24 / 4 / 2018

TỔNG QUAN THỊ TRƯỜNG THẾ GIỚI

THÔNG TIN

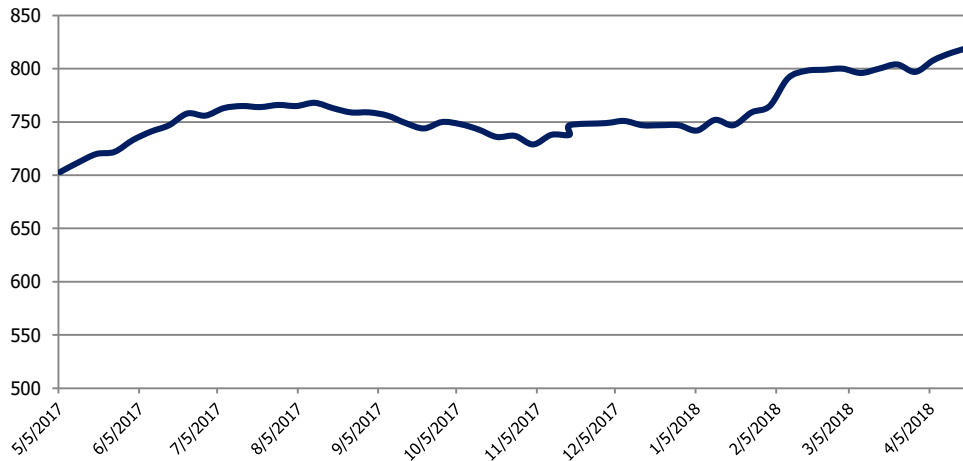
Thông tin về giá vàng Giá vàng tăng trở lại sau khi đạt mức thấp nhất trong 2 tuần qua

Giá vàng kỳ hạn Comex tăng 3.80 USD/ounce, tương đương với 0.29% lên 1,328.00 USD/ounce trong phiên giao dịch hôm nay sau khi chạm mức thấp nhất trong 2 tuần là 1,323.80 USD/ounce. Dù tăng giá trong phiên giao dịch ngày hôm nay nhưng giá vàng vẫn chịu áp lực lớn từ việc đồng USD đang tăng giá so với các loại tiền tệ khác. Chỉ số USD đạt mức cao 90.84 khiến cho vàng trở nên đắt đỏ hơn với các nhà đầu tư và nhu cầu vàng giảm xuống. Đồng USD tăng giá đến từ mức lãi suất cao của Hoa Kỳ khi trái phiếu kho bạc kỳ hạn 10 năm đạt mức cao nhất trong 4 năm với mức 2.998% và nhà đầu tư kỳ vọng tốc độ tăng lãi suất nhanh hơn từ FED trong năm nay.

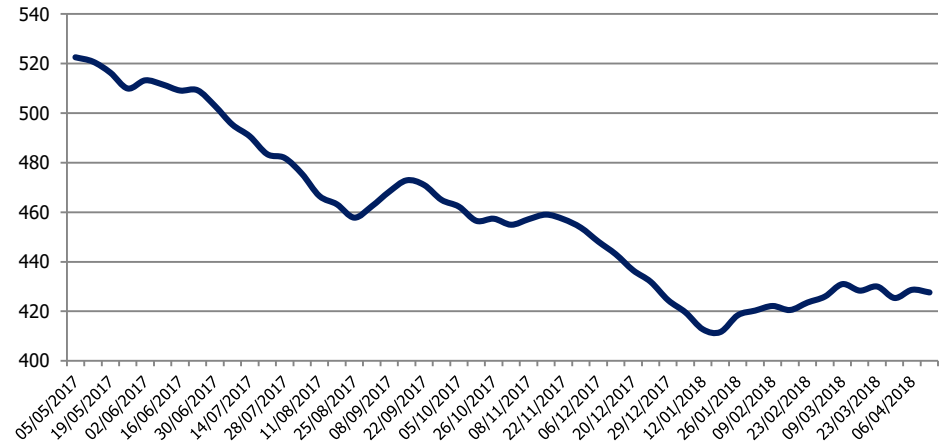
Thông tin về giá dầu: Giá dầu tiếp tục tăng khi dự báo dự trữ dầu thô Hoa Kỳ tiếp tục giảm

Giá dầu thô tương lai tại thị trường New York tăng 53 cent/thùng, tương đương với 0.8% lên 69.17 USD/thùng và giá dầu ngọt nhẹ Brent tăng 39 cent/thùng lên 75.27 USD/thùng. Giá dầu thô tiếp tục tăng cao khi các nhà đầu tư đang tập trung cho dữ liệu về dự trữ dầu thô của Hoa Kỳ. Dữ liệu này sẽ được công bố vào ngày mai (25/4) và đang có nhiều dự báo về việc dự trữ dầu Hoa Kỳ sẽ giảm khoảng 2.6 triệu thùng.








Số lượng giàn khoan ở Hoa Kỳ



Tồn kho dầu Hoa Kỳ (Triệu thùng)



KHUYẾN CÁO CẤU TRÚC DANH MỤC

		Tăng Tỷ Trọng	Duy trì	Giảm Tỷ Trọng	Ghi Chú
Phân lớp vốn hóa	Small Cap				Dòng tiền không tập trung
	Mid Cap				Dòng tiền quay trở lại
	Blue chip				Lực cầu duy trì ổn định
Nhóm ngành	Dầu khí				Dòng tiền duy trì ở mức trung bình
	Bất động sản, Xây dựng				Dòng tiền mua vào mạnh
	Thép				Dòng tiền ổn định
	Ngân hàng và bảo hiểm				Dòng tiền mua vào mạnh

KHUYẾN CÁO CẤU TRÚC DANH MỤC

DANH MỤC CÁC CỔ PHIẾU DẦU KHÍ

Cổ phiếu	Giá hiện tại	Chiến lược
GAS	128.8	Tăng tỷ trọng – Có tín hiệu kết thúc giai đoạn điều chỉnh ngắn hạn
DCM	12.0	Nằm giữ – Đang tích lũy trong vùng giá 12.0 -13.0
PVC	6.3	Nằm giữ – Xuất hiện tín hiệu hồi phục kỹ thuật
PVS	20.2	Nằm giữ – Đang trong giai đoạn điều chỉnh ngắn hạn
PVT	20.1	Tăng tỷ trọng – Có tín hiệu kết thúc giai đoạn điều chỉnh ngắn hạn
DPM	19.1	Nằm giữ – Đang trong giai đoạn điều chỉnh ngắn hạn
PVI	35.9	Giảm tỷ trọng – Đang trong giai đoạn điều chỉnh ngắn hạn
NT2	32.0	Tăng tỷ trọng – Xuất hiện tín hiệu đảo chiều hồi phục
PVD	18.4	Tăng tỷ trọng – Xuất hiện tín hiệu đảo chiều hồi phục
BSR	21.3	Nằm giữ – Xuất hiện tín hiệu hồi phục kỹ thuật
POW	13.8	Nằm giữ – Xuất hiện tín hiệu hồi phục kỹ thuật
OIL	16.2	Nằm giữ – Xuất hiện tín hiệu hồi phục kỹ thuật

PSI – Hà Nội

Hội sở: Tầng 2 tòa nhà
Hanoitourist, số 18 Lý
Thường Kiệt, Quận Hoàn
Kiếm, Tp. Hà Nội.
Điện thoại: (84-4) 3934 3888
Fax: (84-4) 3934 3999

PSI – Chi nhánh TP. Hồ Chí Minh

Lầu 1, tòa nhà PVFCCo, số
43 Mạc Đĩnh Chi, Phường
Đa Kao, Quận 1,
Tp. Hồ Chí Minh
Điện thoại: (84-8) 3914 6789
Fax: (84-8) 3914 6969

PSI – Chi nhánh Vũng Tàu

Tầng 5, tòa nhà Silver
Sea, số 47 Ba Cu, Tp.
Vũng Tàu
Điện thoại: (84-64)
254520/22/23/24/26
Fax: (84-64) 625 4521

PSI – Chi nhánh Đà Nẵng

Tầng 3, 19 – 21 Nguyễn Văn
Linh, Quận Hải Châu, Tp. Đà
Nẵng
Điện thoại: (84-511) 389 9338
Fax: (84-511) 389 9339

Trung tâm Phân tích – Công ty Cổ phần Chứng khoán Dầu khí (PSI)

Đào Hồng Dương

Giám đốc
Trung tâm phân tích
Email: duongdh@psi.vn

Lê Đức Khánh

Phó Giám đốc
Trung tâm phân tích
Email: khanhld@psi.vn

Chu Thế Huynh

Trưởng phòng
Phân tích doanh nghiệp
Email: huynhct@psi.vn

Nguyễn Văn Chính

Phó phòng phụ trách
Chỉ số PVN – Index
Email: chinhnv@psi.vn

Lê Thị Kim Huê

Chuyên viên phân tích
Email: hueltk@psi.vn

Đỗ Trung Thành

Chuyên viên phân tích
Email: thanhtd@psi.vn

Chu Hà Thanh

Chuyên viên phân tích
Email: thanhch@psi.vn

Phan Bích Ngọc

Chuyên viên phân tích
Email: ngocpb@psi.vn

Tuyên bố miễn trách nhiệm

Các thông tin và nhận định trong báo cáo này được PSI đưa ra dựa trên những nguồn tin mà PSI coi là đáng tin cậy vào thời điểm công bố. Tuy nhiên, PSI không đảm bảo tính đầy đủ và chính xác tuyệt đối của các thông tin này. Báo cáo được đưa ra dựa trên các quan điểm của cả nhân chuyên viên phân tích, không nhằm mục đích chào bán, lôi kéo nhà đầu tư mua bán, nắm giữ chứng khoán. Nhà đầu tư chỉ nên sử dụng báo cáo này như một nguồn tham khảo cho quyết định đầu tư của mình và PSI sẽ không chịu bất cứ trách nhiệm nào trước nhà đầu tư cũng như đối tượng được nhắc đến trong báo cáo này về những tổn thất có thể xảy ra khi đầu tư hoặc thông tin sai lệch về đối tượng được nhắc đến trong báo cáo này. Bản báo cáo này là tài sản của PSI. Mọi hành vi sao chép, sửa đổi, in ấn, trích dẫn không được sự đồng ý của PSI đều là trái pháp luật. Bất kỳ nội dung nào của bản báo cáo này đều không được phép sao chép, sửa đổi, in ấn, trích dẫn nếu không được sự đồng ý của PSI.