

VNINDEX GIẢM ĐIỂM VÀO VÙNG TÍCH LŨY NGẮN HẠN, TÍCH LŨY CỔ PHIẾU CƠ BẢN



CHỨNG KHOÁN DẦU KHÍ
PETROVIETNAM SECURITIES INC

Diễn biến thị trường ngày 23.3

VN Index đóng cửa ở 1,153 điểm, chỉ giảm 18.77 điểm sau khi đã giảm mạnh gần 43 điểm trong buổi sáng do tác động tâm lý tiêu cực từ thị trường chứng khoán thế giới. Thanh khoản trên 2 sàn có sự cải thiện và đạt hơn 9,000 tỷ đồng. Nhóm cổ phiếu VN30 giảm mạnh, trong đó ROS, BVH, BID là những cổ phiếu giảm mạnh nhất. Nhóm ngân hàng bị chốt lời mạnh với nhiều cổ phiếu giảm hơn 3% như BID, LPB, SHB. Nhóm ngành bất động sản, dầu khí có VIC, PVS ngược dòng thị trường và tăng điểm, trong khi các cổ phiếu khác như DXG, DIG, LHG, PVD, GAS điều chỉnh giảm. Khối ngoại mua ròng mạnh gần 300 tỷ đồng, trong đó VIC được mua ròng hơn 100 tỷ đồng.



Nhận định thị trường ngày 26.3

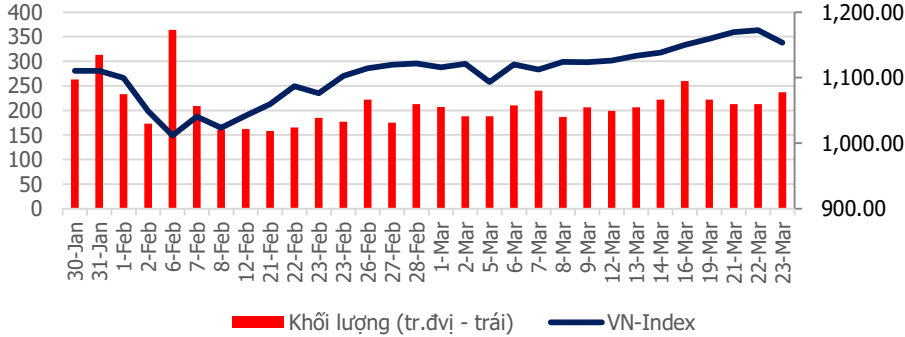
VN-Index đã giảm 18,77 điểm trong phiên giao dịch ngày 23/3 và đóng cửa ở 1.153 điểm dù đã giảm tới gần 43 điểm ở đầu phiên buổi chiều. Các chỉ báo kỹ thuật cho thấy xu thế tăng là xu thế trung và dài hạn của VN-Index trong thời gian sắp tới nhưng các chỉ báo ngắn hạn, đặc biệt là các MA(5), MA(10) đang nằm trên đường giá cho thấy VN-Index nhiều khả năng sẽ đi vào giai đoạn sideways ngắn hạn nhằm tích lũy hướng tới các ngưỡng kháng cự cao hơn như 1.200 điểm. VN-Index có khả năng sẽ đi ngang trong tuần sắp tới và tích lũy trong vùng 1.140 - 1.170 điểm và đóng cửa cuối tuần ở vùng 1.160 - 1.170 điểm. Các nhà đầu tư ngắn hạn có thể tận dụng chốt lời tại các phiên tăng giá và tích lũy các cổ phiếu có cơ bản tốt và tín hiệu kỹ thuật rõ ràng tại các phiên giảm điểm. Nhà đầu tư trung và dài hạn có thể tích lũy các cổ phiếu có cơ bản tốt thuộc những nhóm ngành thu hút dòng tiền như ngân hàng, bất động sản, dầu khí và một số cổ phiếu bluechip như CTG, VCB, VIC, GAS, PVS, HPG.

Thứ Hai, Ngày 26 Tháng 3 Năm 2018

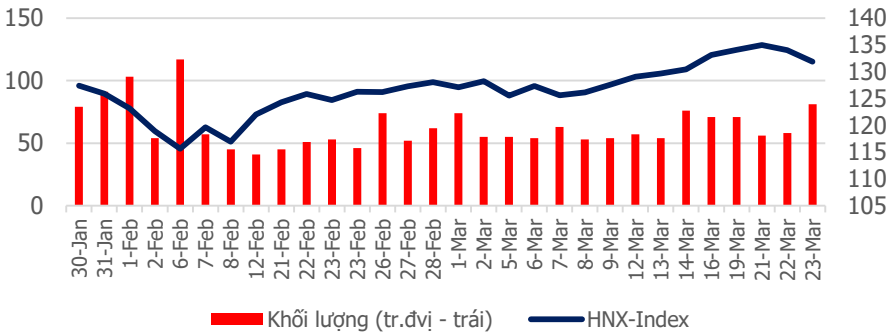
TỔNG QUAN CHỈ SỐ THỊ TRƯỜNG

DIỄN BIẾN CHỈ SỐ THỊ TRƯỜNG

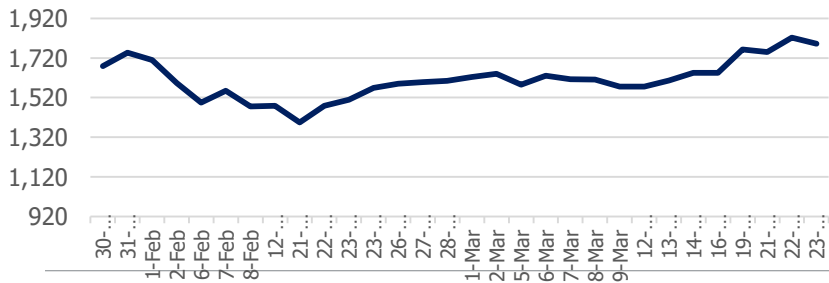
VN-Index: 1,153.59 điểm (-18.77 điểm ; -1.60%)



HNX-Index: 131.88 điểm (-2.16 điểm ; -1.61 %)



PVN ALLSHARE Index: 1,792.25 điểm (-31.03 điểm; -1.70%)



DỰ BÁO THỊ TRƯỜNG

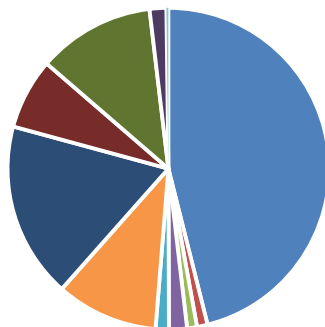
Khung thời gian	Ngày 26/3	Tuần (26/3- 31/3)	Tháng 3
VNINDEX	▼ 1,170 điểm	▲ 1,170 điểm	▲ 1,170 điểm
VN30	▼ 1,150 điểm	▲ 1,155 điểm	▲ 1,170 điểm
HNXINDEX	▼ 133.00 điểm	▲ 133.00 điểm	▲ 140.5 điểm
HNX30	▼ 260.00 điểm	▲ 260.00 điểm	▲ 280 điểm
PVN ALLSHARE	▲ 1,780 điểm	▲ 1,780 điểm	▲ 1,800 điểm

ĐIỂM TIN

Cổ phiếu "con đê" của PVN chỉ được giao dịch thứ sáu hàng tuần - Sở Giao dịch Chứng khoán Hà Nội (HNX) vừa thông báo về việc đưa cổ phiếu PCN của công ty Cổ phần Hóa phẩm DMC miền Bắc vào diện kiểm soát do lỗi liên tiếp hai năm 2016,2017. Theo đó, cổ phiếu PCN bị đưa vào diện kiểm soát từ ngày 23/3/2018 và chỉ được giao dịch vào phiên thứ sáu hàng tuần. Lý do được HNX đưa ra là: lợi nhuận sau thuế năm 2016 và 2017 trên báo cáo tài chính đã kiểm toán của công ty là số âm, thuộc diện bị kiểm soát theo quy định tại Điểm 1.3 Khoản 1 Điều 14 Quy chế niêm yết. "Căn cứ trên giải trình của công ty, sở Giao dịch Chứng khoán Hà Nội sẽ dỡ bỏ hạn chế giao dịch đối với cổ phiếu PCN" – thông báo của HNX nêu. Trong văn bản giải trình mới nhất gửi HNX, giám đốc công ty Cổ phần Hóa phẩm DMC miền Bắc – ông Trần Khắc Ngự cho biết do năm 2017 nhu cầu tiêu thụ sản phẩm ngành dầu khí giảm mạnh, giá dầu phục hồi chậm, công ty sản xuất cầm chừng nên bị lỗ các chi phí cố định. Ngoài ra, do hàng tồn kho tiêu thụ chậm nên công ty này đã phải giảm giá hàng tồn kho làm tăng chi phí giá vốn.

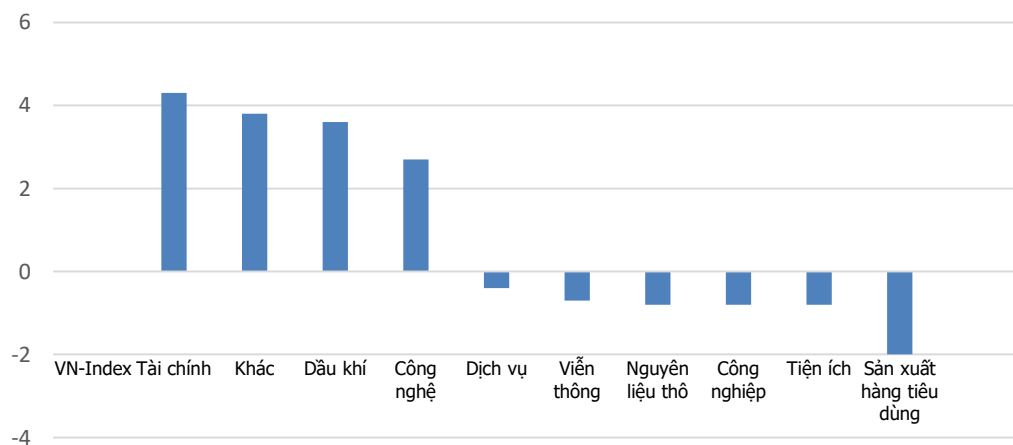
DIỄN BIẾN GIAO DỊCH TTCK VIỆT NAM

Tỷ trọng nhóm ngành của VN-Index theo chuẩn ICB

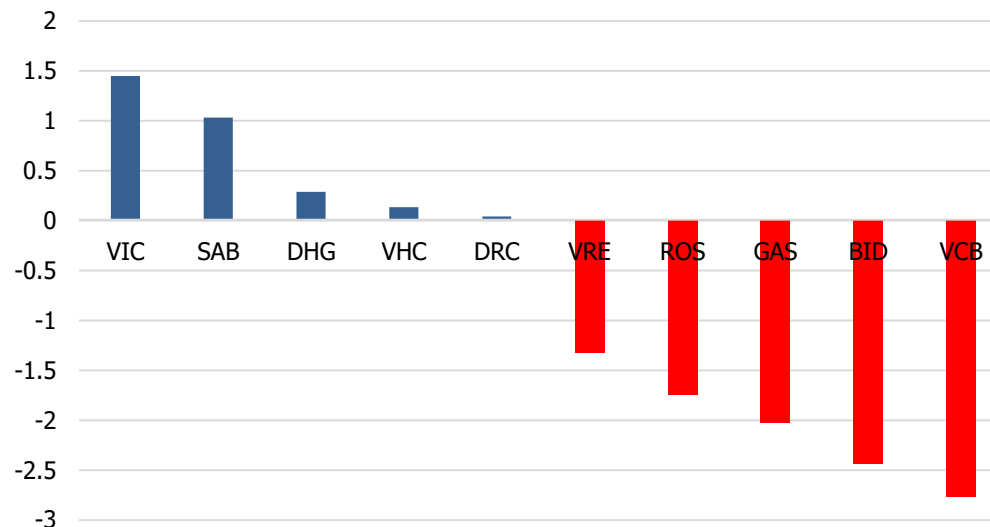


- Tài chính: 46.34%
- Nguyên liệu thô: 1.81%
- Sản xuất hàng tiêu dùng: 17.78%
- Tiện ích: 1.69%
- Y Tế: 1.07%
- Công nghệ: 1.33%
- Dịch vụ: 7.15%
- Phân loại khác: 0.2%
- Viễn thông: 0.99%
- Công nghiệp: 10.31%
- Dầu khí: 11.84%

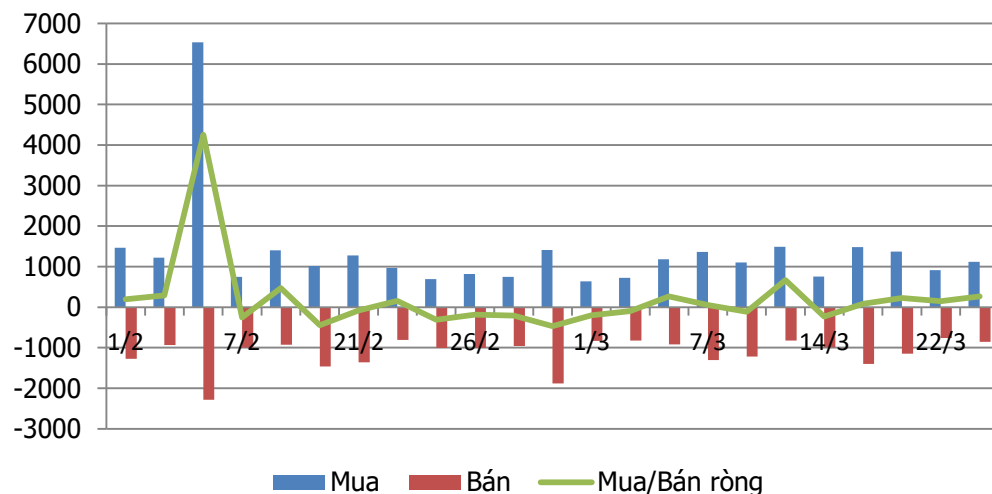
Tăng trưởng các nhóm ngành trong 1 tháng



Top cổ phiếu ảnh hưởng tới VN-Index

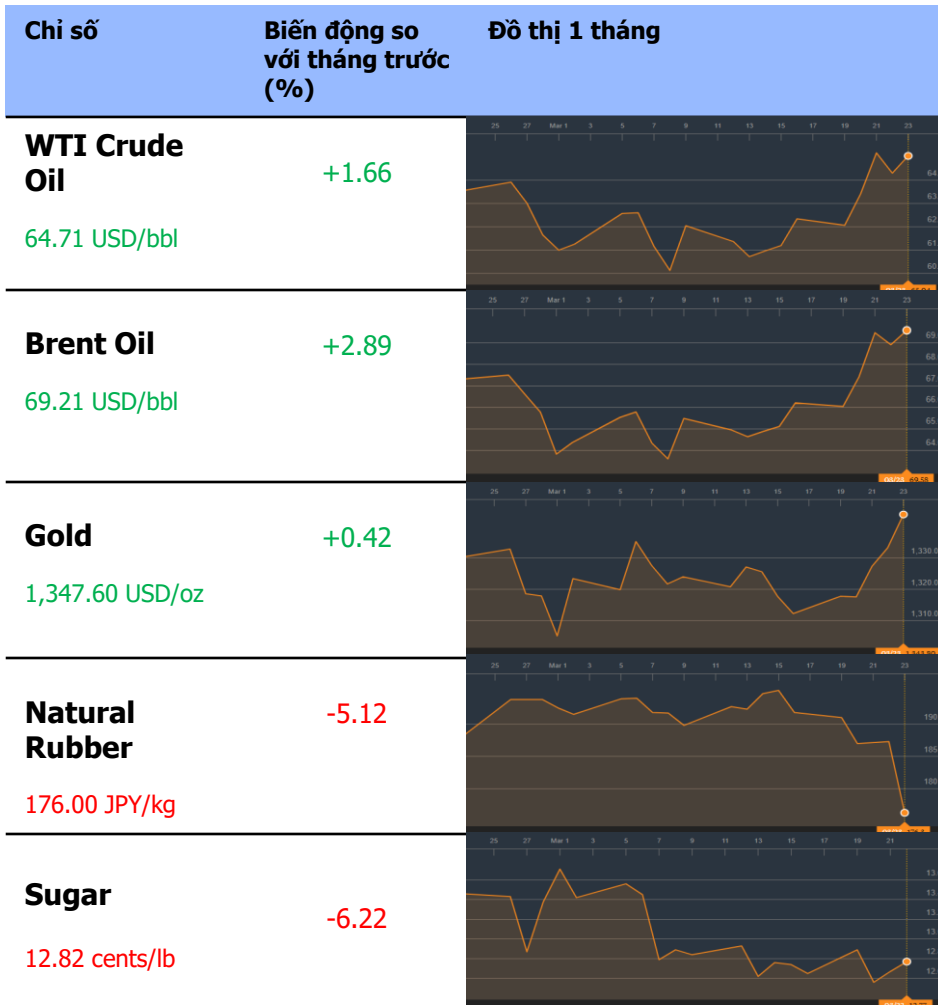


Giao dịch khối ngoại: Mua ròng 269 tỷ đồng

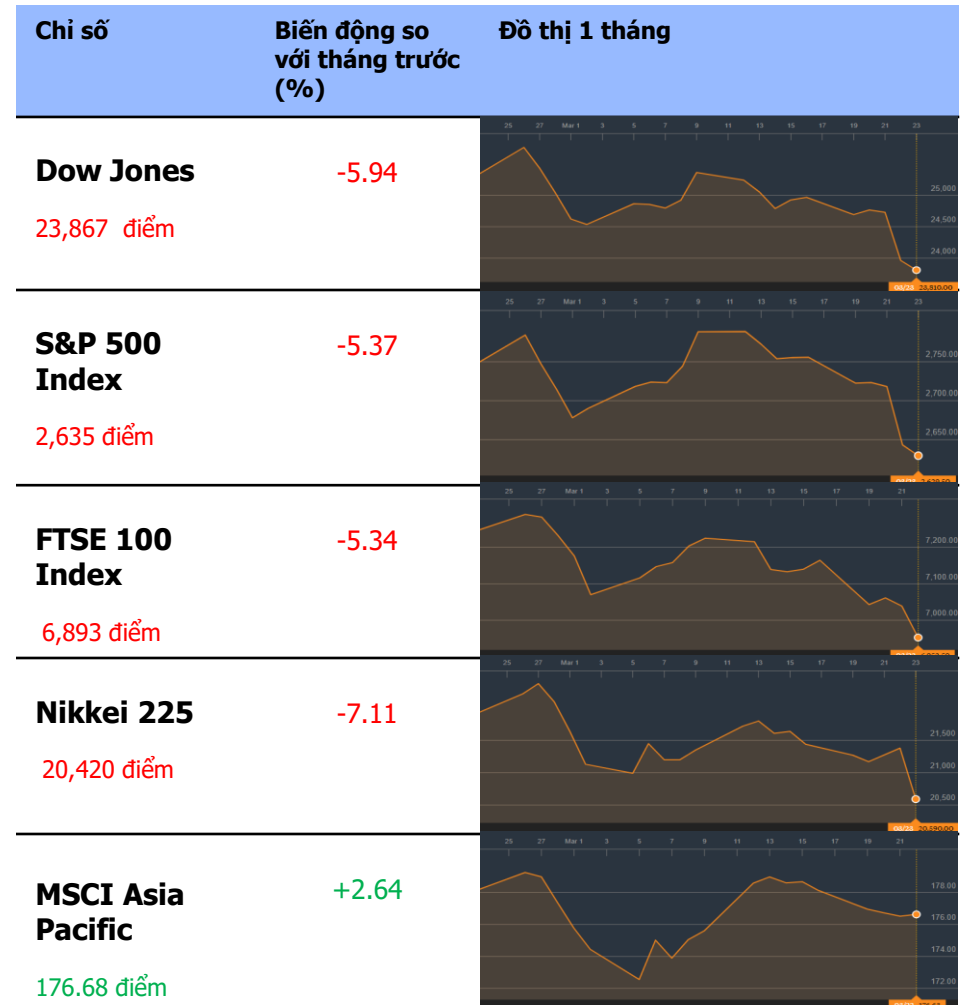


TỔNG QUAN THỊ TRƯỜNG THẾ GIỚI

GIÁ HÀNG HÓA CƠ BẢN



CHỨNG KHOÁN THẾ GIỚI



Dữ liệu được cập nhật tại thời điểm 17h ngày 23/3/2018

THÔNG TIN

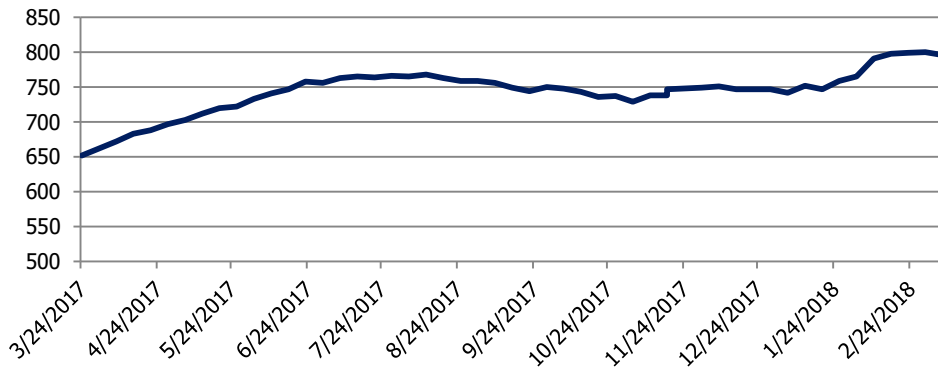
Thông tin về giá vàng Vàng tăng vọt lên mức cao 1 tháng, được hỗ trợ bởi đồng USD yếu và lo ngại chiến tranh thương mại

Vàng cuối cùng đã bứt phá khỏi giai đoạn củng cố của phiên châu Á và tăng lên mức cao nhất trong vòng một tháng vào giờ cuối cùng. Sau đợt hồi phục khiêm tốn của ngày hôm qua, một làn sóng bán mạnh của đồng USD đã được chứng kiến khi nhu cầu về hàng hoá được yết giá bằng đồng USD - như vàng tăng lên. Thêm vào đó, thuế chống hàng hóa nhập khẩu từ Trung Quốc do Tổng thống Donald Trump ban hành đã làm sống dậy nỗi sợ hãi về một cuộc chiến tranh thương mại toàn cầu và gây ra một làn sóng rủi ro trong buôn bán toàn cầu, tạo thêm sức hút cho các tài sản an toàn như vàng.

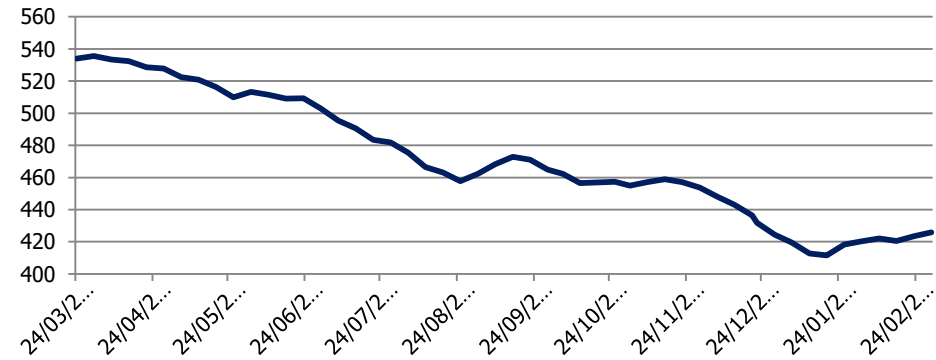
Thông tin về giá dầu: Giá dầu tăng do khả năng chương trình cắt giảm nguồn cung kéo dài đến năm 2019

Giá dầu tăng vào buổi sáng thứ Sáu ở châu Á, được đưa ra bởi một tuyên bố từ Ả rập Xê út rằng chương trình cắt giảm nguồn cung do OPEC và Nga dẫn đầu nhiều khả năng kéo dài sang năm 2019. Dầu thô WTI giao tháng 5 giao dịch ở mức 65.02 USD / thùng tại châu Á lúc 12:43 PM ET (04:43 GMT), tăng 1.12%. Giá dầu Brent giao tháng 5, giao dịch tại London, đã tăng 0.97% lên mức 69.58 USD / thùng. Bộ trưởng Năng lượng Ả rập Xê út Khalid al-Falih hôm thứ Năm cho biết các thành viên OPEC sẽ cần tiếp tục phối hợp với Nga và các nước sản xuất dầu khác ngoài OPEC về việc hạn chế nguồn cung trong năm 2019, nhằm mục đích cắt giảm lượng cung dầu dư thừa toàn cầu.








Số lượng giàn khoan ở Hoa Kỳ



Tồn kho dầu Hoa Kỳ (Triệu thùng)



KHUYẾN CÁO CẤU TRÚC DANH MỤC

		Tăng Tỷ Trọng	Duy trì	Giảm Tỷ Trọng	Ghi Chú
Phân lớp vốn hóa	Small Cap				Dòng tiền quay trở lại
	Mid Cap				Dòng tiền quay trở lại
	Blue chip				Lực cầu mua vào tăng mạnh
Nhóm ngành	Dầu khí				Lực cầu mua vào tăng dần
	Bất động sản, Xây dựng				Dòng tiền mua vào ổn định
	Thép				Dòng tiền ổn định
	Ngân hàng và bảo hiểm				Dòng tiền mua giảm dần

DANH MỤC CÁC CỔ PHIẾU DẦU KHÍ

Cổ phiếu	Giá hiện tại	Chiến lược
GAS	130.9	Tăng tỷ trọng – Vẫn trong uptrend ngắn hạn
DCM	12.5	Nằm giữ – Đang trong quá trình điều chỉnh ngắn hạn
PVC	9.6	Tăng tỷ trọng – Có lực cầu lớn
PVS	26.3	Tăng tỷ trọng – Cổ phiếu đang trong uptrend
PVT	20.5	Nằm giữ – Đang hồi phục về giá
PVX	2.2	Nằm giữ – Giao dịch sideways quanh ngưỡng 2.0 – 2.5
DPM	22.85	Nằm giữ – Cổ phiếu giao dịch sideways
PVI	41.5	Nằm giữ – Đang giao dịch sideways, RSI(14) ở mức trung tính
NT2	31.0	Nằm giữ – Đang giao dịch tích lũy
PVD	22.3	Tăng tỷ trọng – Lực cầu tăng, giá dầu có xu hướng tăng

PSI – Hà Nội

Hội sở: Tầng 2 tòa nhà Hanoitourist, số 18 Lý Thường Kiệt, Quận Hoàn Kiếm, Tp. Hà Nội.
Điện thoại: (84-4) 3934 3888
Fax: (84-4) 3934 3999

PSI – Chi nhánh TP. Hồ Chí Minh

Lầu 1, tòa nhà PVFCCo, số 43 Mạc Đĩnh Chi, Phường Đa Kao, Quận 1, Tp. Hồ Chí Minh
Điện thoại: (84-8) 3914 6789
Fax: (84-8) 3914 6969

PSI – Chi nhánh Vũng Tàu

Tầng 5, tòa nhà Silver Sea, số 47 Ba Cu, Tp. Vũng Tàu
Điện thoại: (84-64) 254520/22/23/24/26
Fax: (84-64) 625 4521

PSI – Chi nhánh Đà Nẵng

Tầng 3, 19 – 21 Nguyễn Văn Linh, Quận Hải Châu, Tp. Đà Nẵng
Điện thoại: (84-511) 389 9338
Fax: (84-511) 389 9339

Trung tâm Phân tích – Công ty Cổ phần Chứng khoán Dầu khí (PSI)

Đào Hồng Dương

Phó Giám đốc
Trung tâm phân tích
Email: duongdh@psi.vn

Lê Đức Khánh

Phó Giám đốc
Trung tâm phân tích
Email: khanhld@psi.vn

Chu Thế Huỳnh

Trưởng phòng
Phân tích doanh nghiệp
Email: huynhct@psi.vn

Nguyễn Văn Chính

Phó phòng phụ trách
Chỉ số PVN – Index
Email: chinhhv@psi.vn

Lê Thị Kim Huê

Chuyên viên phân tích
Email: hueltk@psi.vn

Đỗ Trung Thành

Chuyên viên phân tích
Email: thanhtd@psi.vn

Cao Tiến Thành

Chuyên viên phân tích
Email: thanhct@psi.vn

Chu Hà Thanh

Chuyên viên phân tích
Email: thanhch@psi.vn

Tuyên bố miễn trách nhiệm

Các thông tin và nhận định trong báo cáo này được PSI đưa ra dựa trên những nguồn tin mà PSI coi là đáng tin cậy vào thời điểm công bố. Tuy nhiên, PSI không đảm bảo tính đầy đủ và chính xác tuyệt đối của các thông tin này. Báo cáo được đưa ra dựa trên các quan điểm của cả nhân chuyên viên phân tích, không nhằm mục đích chào bán, lôi kéo nhà đầu tư mua bán, nắm giữ chứng khoán. Nhà đầu tư chỉ nên sử dụng báo cáo này như một nguồn tham khảo cho quyết định đầu tư của mình và PSI sẽ không chịu bất cứ trách nhiệm nào trước nhà đầu tư cũng như đối tượng được nhắc đến trong báo cáo này về những tổn thất có thể xảy ra khi đầu tư hoặc thông tin sai lệch về đối tượng được nhắc đến trong báo cáo này. Bản báo cáo này là tài sản của PSI. Mọi hành vi sao chép, sửa đổi, in ấn, trích dẫn không được sự đồng ý của PSI đều là trái pháp luật. Bất kỳ nội dung nào của bản báo cáo này đều không được phép sao chép, sửa đổi, in ấn, trích dẫn nếu không được sự đồng ý của PSI.