

Chiến lược giao dịch

Ngày 25/07/2018



Chiến lược giao dịch:

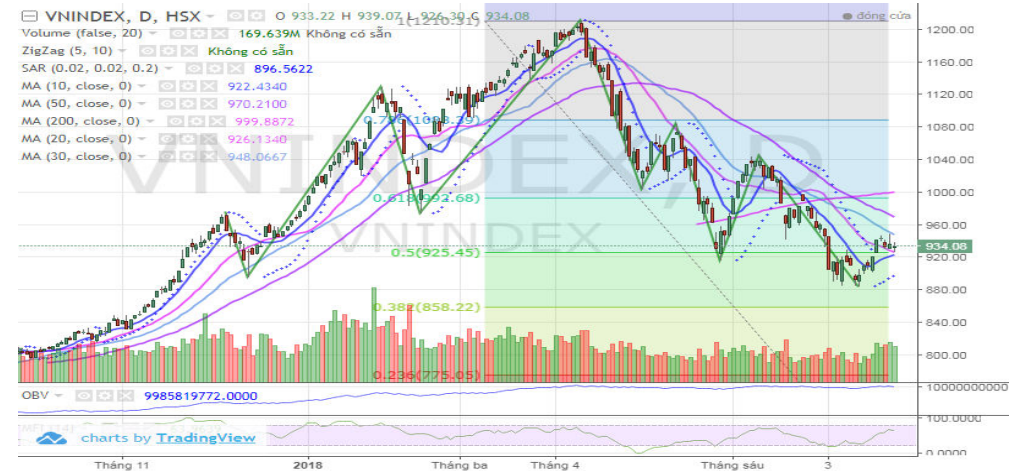
- Dòng tiền vẫn đang giữ nhịp tốt cho giai đoạn hồi phục hiện tại của VN-Index, nhiều khả năng Vn-Index sẽ kiểm tra vùng kháng cự 960 - 980 ngay trong tuần này.
- Có tín hiệu cho thấy VN-Index có thể phục hồi về vùng 950 ± 5 điểm trong phiên 25/7.
- Nhà đầu tư ngắn hạn có thể nắm giữ cổ phiếu và chờ đợi cơ hội mua khi thị trường điều chỉnh.
- Nhà đầu tư dài hạn có thể tiếp tục nắm giữ cổ phiếu, cơ cấu lại danh mục, tăng tỷ trọng các cổ phiếu có cơ bản tốt thuộc nhóm ngân hàng, bất động sản và bán lẻ như VCB, CTG, DXG, PNJ.

Xu hướng dòng tiền

TRIỂN VỌNG	TÍCH CỰC
	<ul style="list-style-type: none"> • Thực phẩm: VNM, MSN • Bất động sản: VIC, DXG, NLG
QUAN SÁT	TIÊU CỰC
<ul style="list-style-type: none"> • Xây dựng: CTD, HBC • Ngân hàng: VCB, CTG, BID • Chứng khoán: SSI, HCM, VND 	

Diễn biến giao dịch phiên 24/07/2018:

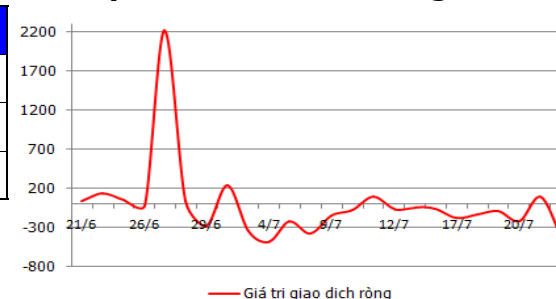
- VN-Index có phiên giao dịch nhiều biến động khi giao dịch sideway vào phiên buổi sáng, giảm mạnh vào đầu phiên chiều trước khi hồi phục và đóng cửa ở 934.08 điểm, giảm 2.66 điểm.
- Nhóm ngành dầu khí và bất động sản đảo chiều hồi phục cùng sự giúp sức từ các cổ phiếu penny khiến VN-Index giảm nhẹ trong phiên hôm nay khi nhóm ngân hàng điều chỉnh.
- Thanh khoản dù giảm nhẹ nhưng vẫn giữ ở mức tốt với giá trị 4.537 tỷ đồng.
- Khối ngoại quay lại bán ròng mạnh với giá trị 416 tỷ đồng khi HPG, VIC, VRE bị bán ròng còn VCB, VNM được khối ngoại mua ròng.



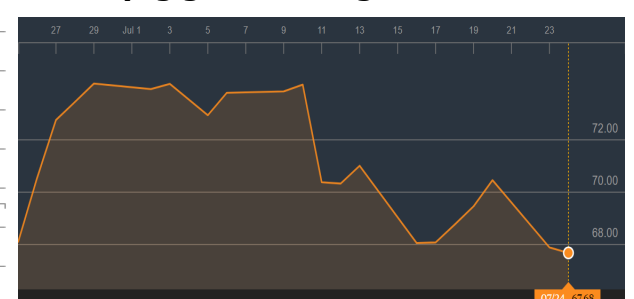
Bộ lọc cổ phiếu theo tín hiệu biểu đồ

Khuyến nghị đầu tư	Mã cổ phiếu
Trading T+	PVS, PMG, QCG
Bắt đầu chu kỳ tăng	VRE
Cổ phiếu mạnh	DPM, DGW, VIC

Giao dịch nhà đầu tư nước ngoài



Biến động giá dầu thế giới



DANH MỤC CỔ PHIẾU

Mã CP	Vốn hóa	Giá cổ phiếu	Biến động giá 1 tháng	KLTB 10 phiên	EPS 4 quý gần nhất	Book Value	ROA	ROE	P/E	Beta
CTG	89,361,710,317,568	24,000	(15.49)	5,879,139	2,103	17,690	0.75	12.62	11.77	1.75
DXG	8,130,132,443,136	23,750	(30.04)	4,446,946	2,690	11,922	10.88	24.55	9.11	1.91
DGW	891,176,091,648	21,950	(24.31)	419,226	2,251	17,392	6.99	13.34	10.13	1.19
ACB	38,607,893,037,056	35,600	(14.63)	5,020,037	2,568	15,839	1.01	17.55	14.06	1.73
HCM	6,684,994,961,408	51,600	(23.33)	349,728	6,048	23,423	15.50	28.25	8.81	1.81

ĐIỂM TIN

- Thông tin về giá dầu:** Giá dầu giảm bất chấp đe dọa của Tổng thống Mỹ Donald Trump đối với Iran. Giá dầu thô WTI giảm 0,29% xuống còn 67,29 USD/thùng trong khi giá dầu Brent giảm 0,25% xuống 72,88 USD/thùng.
- Giá USD tự do tăng lên đỉnh mới.** Giá bán USD tự do tăng 30 - 50 đồng/USD trong sáng ngày 24/7, giá mua vào USD tự do ở mức 23.330 - 23.350 đồng/USD. Giá USD tại các ngân hàng thương mại tiếp tục tăng thêm 10 -25 đồng/USD.
- TCB: Báo lãi kỳ lục gần 5.200 tỷ đồng trong 6 tháng đầu năm, tăng gần gấp đôi cùng kỳ 2017, hoàn thành 52% kế hoạch năm.** Tính đến cuối tháng 6/2018, tỷ lệ sinh lời trên vốn chủ sở hữu ở mức 24,3%, tỷ lệ sinh lời trên tổng tài sản đạt 3,16% cao hơn cùng kỳ năm trước. Dự nợ cho vay khách hàng đạt hơn 166 nghìn tỷ đồng, tăng 26% so với cùng kỳ năm trước, huy động vốn đạt hơn 186 nghìn tỷ đồng, tăng 8%.
- BVH: Chuẩn bị trả cổ tức 10% bằng tiền mặt.** BVH dành 68% tổng lợi nhuận sau thuế năm 2017 chia cổ tức cho cổ đông. Tính tới ngày 3/8 tới, BVH chốt danh sách cổ đông thực hiện chi trả cổ tức năm 2017 bằng tiền tỷ lệ 10%, thời gian thanh toán 31/8/2018. Như vậy, BVH sẽ chi trả khoảng 700 tỷ đồng để trả cổ tức lần này.

Tuyên bố miễn trách nhiệm

Các thông tin và nhận định trong báo cáo này được PSI đưa ra dựa trên những nguồn tin mà PSI coi là đáng tin cậy vào thời điểm công bố. Tuy nhiên, PSI không đảm bảo tính đầy đủ và chính xác tuyệt đối của các thông tin này.

Báo cáo được đưa ra dựa trên các quan điểm của cá nhân chuyên viên phân tích, không nhằm mục đích chào bán, lôi kéo nhà đầu tư mua bán, nắm giữ chứng khoán. Nhà đầu tư chỉ nên sử dụng báo cáo này như một nguồn tham khảo cho quyết định đầu tư của mình và PSI sẽ không chịu bất cứ trách nhiệm nào trước nhà đầu tư cũng như đối tượng được nhắc đến trong báo cáo này về những tổn thất có thể xảy ra khi đầu tư hoặc thông tin sai lệch về đối tượng được nhắc đến trong báo cáo này.

Bản báo cáo này là tài sản của PSI. Mọi hành vi sao chép, sửa đổi, in ấn, trích dẫn không được sự đồng ý của PSI đều là trái pháp luật. Bất kỳ nội dung nào của bản báo cáo này đều không được phép sao chép, sửa đổi, in ấn, trích dẫn nếu không được sự đồng ý của PSI