

VN INDEX GIẢM NHẸ, MUA VÀO CỔ PHIẾU



PSI

CHỨNG KHOÁN DẦU KHÍ
PETROVIETNAM SECURITIES INC

Diễn biến thị trường ngày 22.12

VN Index tăng vượt mốc 950 điểm trong phiên cuối tuần với GTGD trên 2 sàn đạt hơn 8,500 tỷ đồng. Trong đó, gần 3,500 tỷ đồng đến từ giao dịch thỏa thuận của VNM. Động lực tăng điểm chính của VN Index đến từ các cổ phiếu vốn hóa lớn với nhiều cổ phiếu điển hình tăng điểm như VCB, VIC, BVH. Nhóm cổ phiếu dầu khí tiếp tục thu hút dòng tiền mua vào, tiêu biểu là PVD, GAS, PVB. Sự phân hóa vẫn khá rõ nét trong các nhóm ngành như ngân hàng và dịch vụ tài chính, với nhiều cổ phiếu tăng điểm như VCB, CTG, BSI, bên cạnh những cổ phiếu giảm nhẹ sau quãng thời gian tăng tốt là VPB, HCM, SHS. Khối ngoại duy trì đà mua ròng mạnh với giá trị hơn 200 tỷ đồng, trong đó các cổ phiếu được mua nhiều nhất là HPG, VNM và VCB.



Nhận định thị trường ngày 25.12

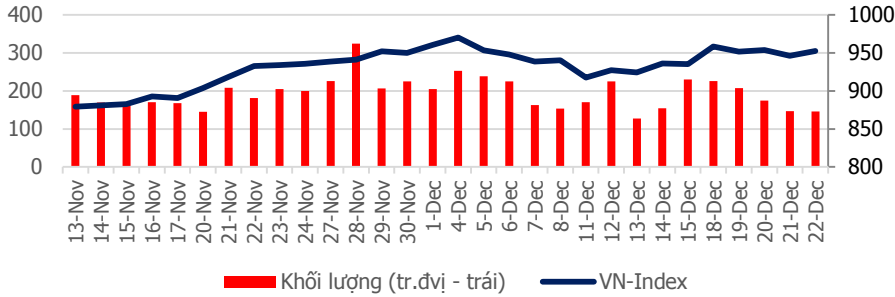
Hiện nay, dòng tiền vẫn đang đẩy mạnh vào các cổ phiếu vốn hóa lớn và chưa có dấu hiệu chững lại cùng thanh khoản vẫn luôn duy trì ở mức trên 6,000 tỷ đồng. Tuy nhiên, chúng tôi cho rằng giai đoạn điều chỉnh vẫn chưa kết thúc và trong tuần tới VN Index vẫn sẽ giao động trong ngưỡng 945-960 điểm (tương ứng ngưỡng hỗ trợ tại đường MA(20) và ngưỡng kháng cự Fibonacci 523.6%). Cụ thể, phiên đầu tuần VN Index sẽ giảm nhẹ về ngưỡng hỗ trợ 945 điểm, do vậy các nhà đầu tư ngắn hạn có thể tận dụng nhịp điều chỉnh để mở rộng vị thế mua vào các cổ phiếu vẫn đang giữ được đà tăng tốt, điển hình như các cổ phiếu thuộc nhóm dầu khí, ngân hàng PVD, PVS, VCB. Các nhà đầu tư trung và dài hạn kiên trì nắm giữ cổ phiếu trong danh mục.

Thứ Hai, Ngày 25 Tháng 12 Năm 2017

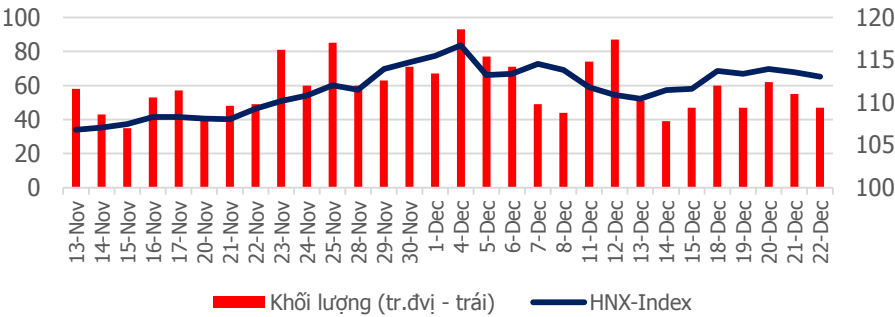
TỔNG QUAN CHỈ SỐ THỊ TRƯỜNG

DIỄN BIẾN CHỈ SỐ THỊ TRƯỜNG

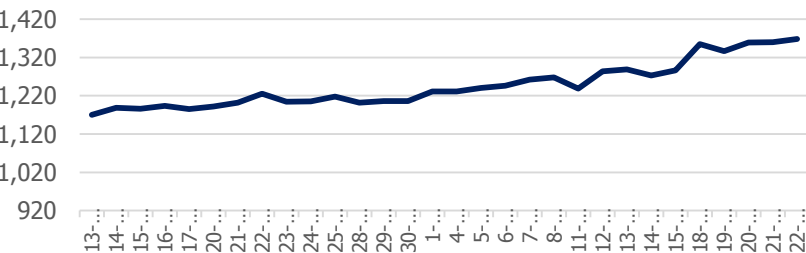
VN-Index: 952.32 điểm (+6.26 điểm ; +0.66%)



HNX-Index: 113.03 điểm (-0.54 điểm ; -0.48 %)



PVN ALLSHARE Index: 1,368.57 điểm (+8.26 điểm; +0.61%)



DỰ BÁO THỊ TRƯỜNG

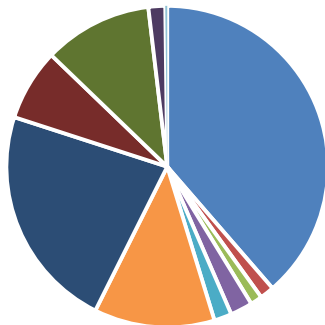
Khung thời gian	Ngày 25/12	Tuần (25/12- 29/12)	Tháng 12
VNINDEX	↓ 950.00 điểm	↑ 960.00 điểm	↑ 960 điểm
VN30	↓ 940.00 điểm	↑ 950.00 điểm	↑ 950 điểm
HNXINDEX	↓ 112.50 điểm	↑ 115.00 điểm	↑ 115 điểm
HNX30	↓ 215.00 điểm	↑ 218.00 điểm	↑ 218 điểm
PVN ALLSHARE	↑ 1,370 điểm	↑ 1,390 điểm	↑ 1,400 điểm

ĐIỂM TIN

Hóa dầu Bình Sơn trước giờ IPO: Lấn cận 2.700 tỷ mắc kẹt tại OceanBank - Lần đầu tiên các con số tài chính được minh bạch trước nhà đầu tư, các chỉ số này của công ty chủ quản Nhà máy lọc dầu Dung Quất vẫn khiến nhiều nhà đầu tư lấn cận. Sáng nay (20/12), Công ty TNHH MTV Lọc hóa dầu Bình Sơn (BSR), đơn vị quản lý và vận hành Nhà máy lọc dầu Dung Quất, thực hiện buổi giới thiệu cơ hội đầu tư trong đợt bán cổ phần lần đầu ra công chúng (IPO) tại TP.HCM. Theo kế hoạch, BSR sẽ chào bán công khai 7,79% vốn, tương đương hơn 241,6 triệu cổ phần. Ngoài ra, BSR sẽ chào bán 49% vốn cho nhà đầu tư chiến lược, Nhà nước nắm giữ 43% vốn.

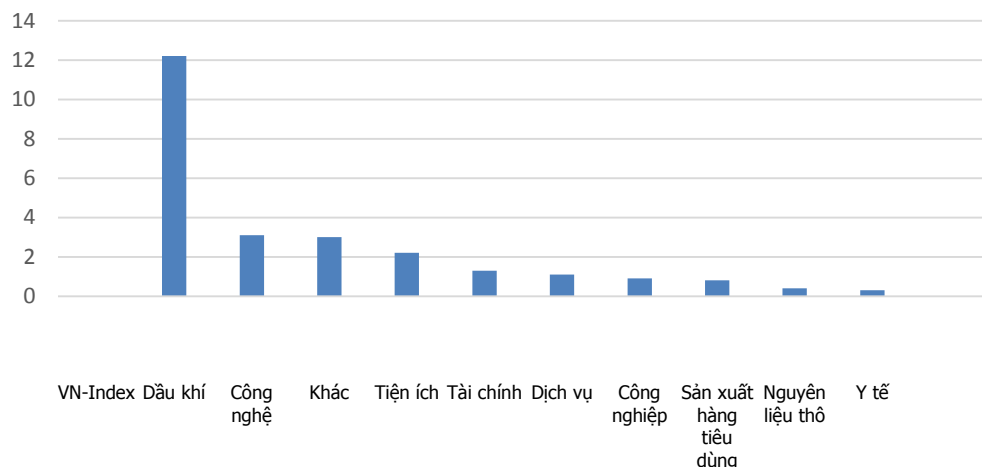
DIỄN BIẾN GIAO DỊCH TTCK VIỆT NAM

Tỷ trọng nhóm ngành của VN-Index theo chuẩn ICB

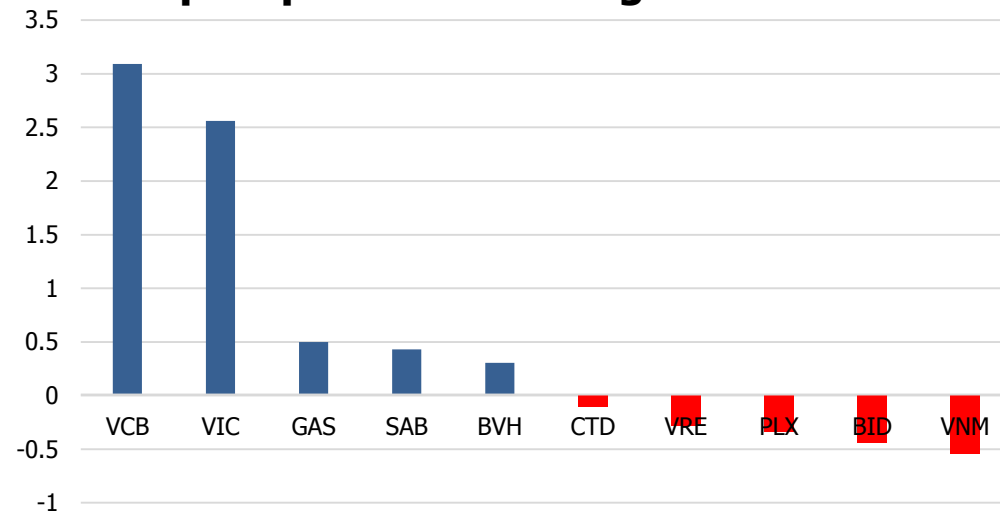


Tài chính: 38.73%	Y Tế: 1.43%	Viễn thông: 1.18%
Nguyên liệu thô: 2.24%	Công nghệ: 1.77%	Công nghiệp: 12.15%
Sản xuất hàng tiêu dùng: 22.65%	Dịch vụ: 7.22%	Dầu khí: 10.94%
Tiện ích: 1.69%	Phân loại khác: 0.2%	

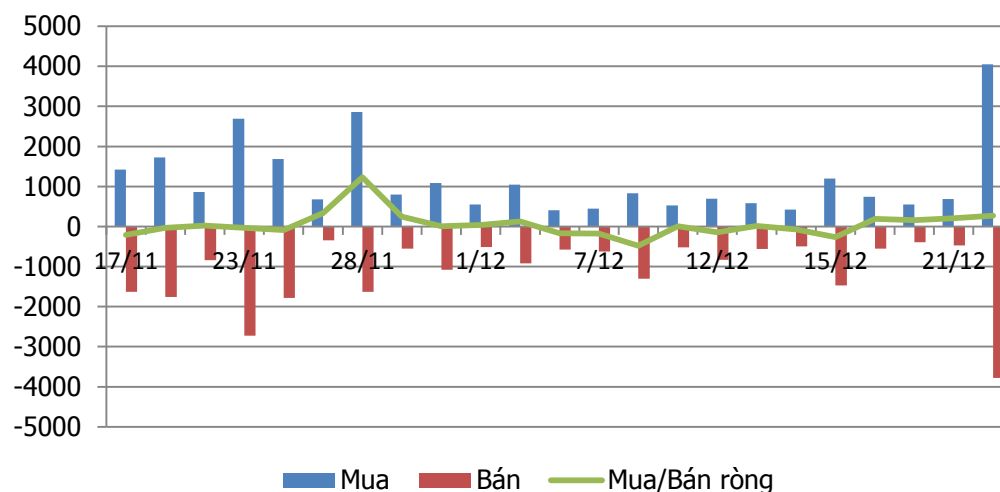
Tăng trưởng các nhóm ngành trong 1 tháng



Top cổ phiếu ảnh hưởng tới VN-Index

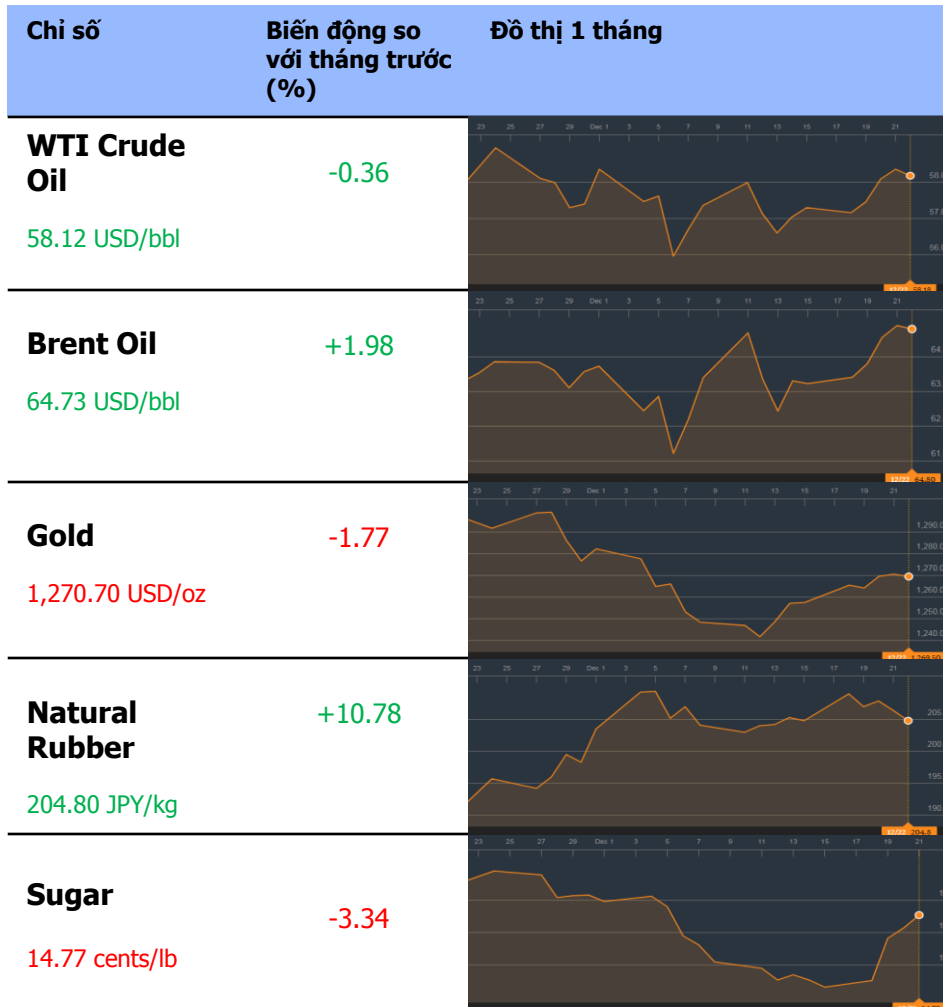


Giao dịch khối ngoại: Mua ròng 267 tỷ đồng

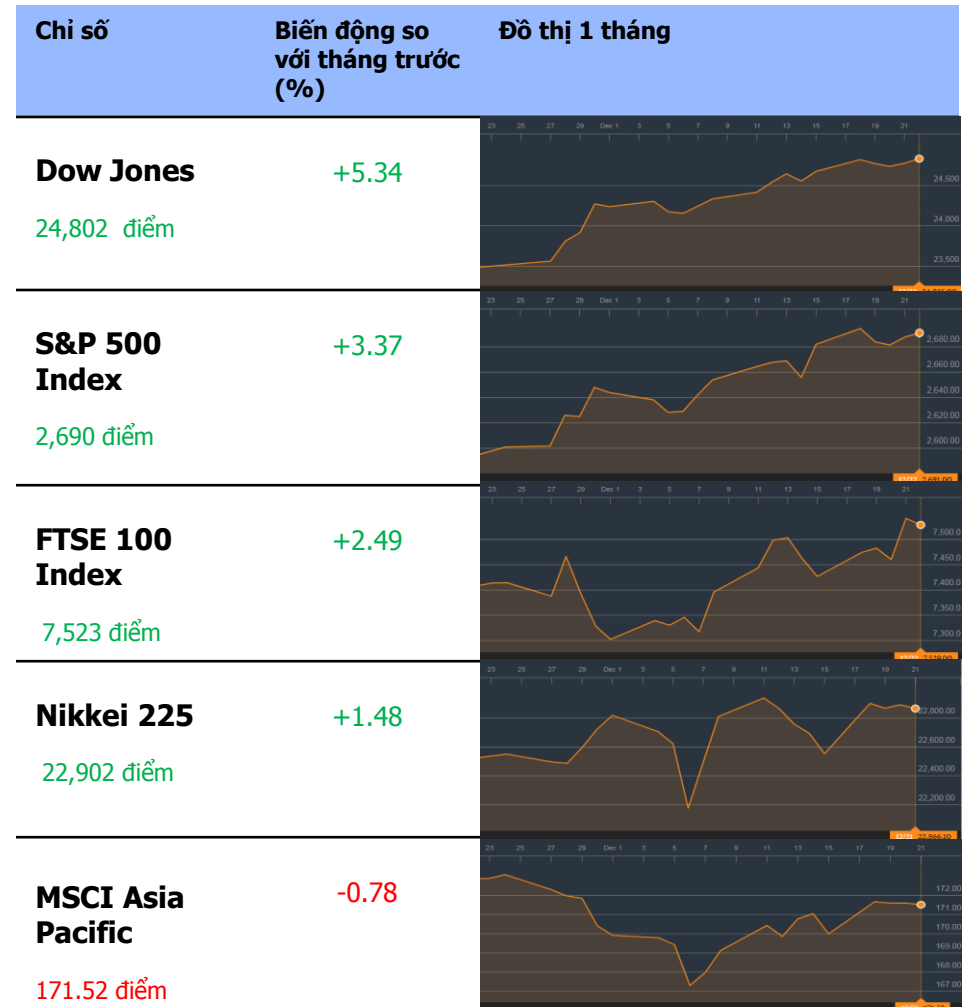


TỔNG QUAN THỊ TRƯỜNG THẾ GIỚI

GIÁ HÀNG HÓA CƠ BẢN



CHỨNG KHOÁN THẾ GIỚI



Dữ liệu được cập nhật tại thời điểm 17h ngày 22/12/2017

THÔNG TIN

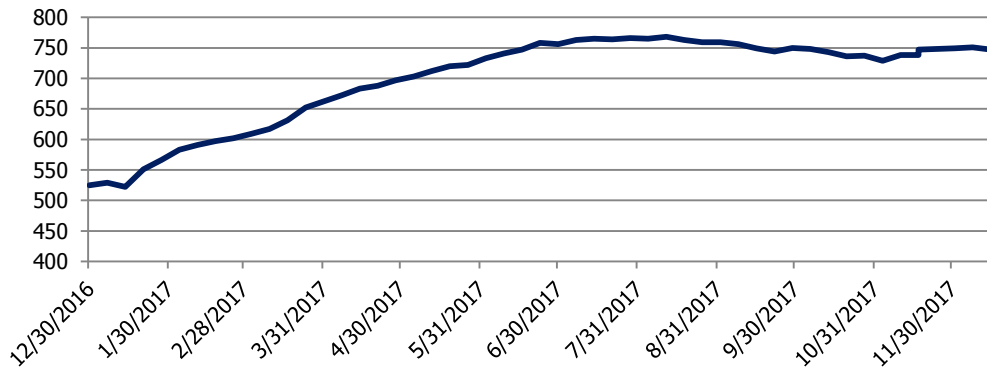
Thông tin về giá vàng: Giá vàng ổn định từ do đồng USD yếu đi

Giá vàng vẫn duy trì ở mức cao trong 2 tuần vào thứ Sáu, trong lúc USD suy yếu khi nền kinh tế Mỹ tăng trưởng ít hơn dự kiến trong quý ba. Hợp đồng vàng giao tháng 2 trên sàn Comex của New York Mercantile Exchange tăng 1 USD, tương đương 0.08% lên 1,270.60 USD/ ounce. Bộ Thương mại cho biết tổng sản phẩm quốc nội (GDP) trong quý thứ ba đã tăng với tốc độ hàng năm 3.2%. Các dự báo của các nhà kinh tế đã bỏ lỡ mức tăng 3.3% nhưng cao hơn mức tăng trưởng 3.1% trong quý II và là mức tăng nhanh nhất kể từ quý I năm 2015. Dữ liệu tăng trưởng kinh tế yếu ớt này đã không làm cho giá vàng tăng mạnh khi dữ liệu không được kỳ vọng sẽ làm cân bằng quyết định của Fed về việc tiếp tục kế hoạch tăng lãi suất vào năm 2018.

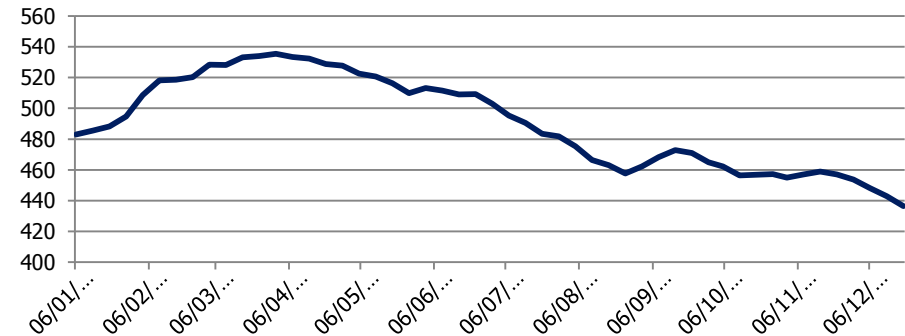
Thông tin về giá dầu: Dầu giảm từ mức cao 2 năm rưỡi do sự gia tăng sản lượng của Mỹ trên thị trường

Giá dầu hôm thứ Sáu đã giảm xuống từ mức cao nhất kể từ năm 2015, giảm do sản lượng của Mỹ tăng và dự kiến mở lại đường ống Forties ở Biển Bắc vào tháng Một. Tuy nhiên, sự sụt giảm này diễn ra khi các kho dự trữ trong tương lai giảm nhanh chóng khi các nhà đầu tư đóng các vị thế trước kỳ nghỉ Giáng sinh và Năm Mới sắp tới. Hợp đồng dầu thô tương lai của WTI ở mức 58.18 USD / thùng lúc 0544 GMT, giảm 18 cent, hay 0.3%, so với giá đóng cửa gần nhất. Dầu Brent tương lai, mức chuẩn quốc tế cho giá dầu, ở mức 64.75 USD / thùng, giảm 15 cent, hay 0.2%. Brent hôm thứ Năm kết thúc ở mức 64.90 USD / thùng, mức đóng cửa cao nhất kể từ tháng 6 năm 2015. WTI cũng đã đạt được mức giá cao hiếm thấy kể từ giữa năm 2015 trong hai tháng qua.








Số lượng giàn khoan ở Hoa Kỳ



Tồn kho dầu Hoa Kỳ (Triệu thùng)



KHUYẾN CÁO CẤU TRÚC DANH MỤC

		Tăng Tỷ Trọng	Duy trì	Giảm Tỷ Trọng	Ghi Chú
Phân lớp vốn hóa	Small Cap				Dòng tiền ổn định
	Mid Cap				Dòng tiền vào mạnh
	Blue chip				Dòng tiền quay trở lại
Nhóm ngành	Dầu khí				Dòng tiền vào mạnh
	Bất động sản, Xây dựng				Ổn định
	Thép				Tăng tốt
	Ngân hàng và bảo hiểm				Nhóm ngành có sự hồi phục

DANH MỤC CÁC CỔ PHIẾU DẦU KHÍ

Cổ phiếu	Giá hiện tại	Chiến lược
GAS	93.1	Nằm giữ – Cổ phiếu đang tiếp tục đà tăng ngắn hạn
DCM	13.3	Nằm giữ – Cổ phiếu vượt kháng cự tại vùng giá 13
PVC	12.6	Tăng tỷ trọng – Cổ phiếu hồi phục, tăng giá trở lại
PVS	22.0	Tăng tỷ trọng – Cổ phiếu tăng mạnh trở lại sau khi chạm ngưỡng hỗ trợ tại vùng giá 17.5
PVT	18.4	Nằm giữ – Phù hợp nhà đầu tư trung và dài hạn
PVX	2.4	Nằm giữ – Cổ phiếu giao dịch trong biên độ hẹp
DPM	21.05	Nằm giữ – Đang điều chỉnh về giá
PVI	31.9	Nằm giữ – Giao dịch ổn định trong biên độ hẹp
NT2	32.9	Nằm giữ – Hồi phục sau khi tạo trend đi xuống
PVD	23.05	Nằm giữ – Break ngưỡng cản tại vùng giá 20.2 tương ứng vùng đỉnh cũ

PSI – Hà Nội

Hội sở: Tầng 2 tòa nhà
Hanoitourist, số 18 Lý
Thường Kiệt, Quận Hoàn
Kiếm, Tp. Hà Nội.
Điện thoại: (84-4) 3934 3888
Fax: (84-4) 3934 3999

PSI – Chi nhánh TP. Hồ Chí Minh

Lầu 1, tòa nhà PVFCCo, số
43 Mạc Đĩnh Chi, Phường
Đa Kao, Quận 1,
Tp. Hồ Chí Minh
Điện thoại: (84-8) 3914 6789
Fax: (84-8) 3914 6969

PSI – Chi nhánh Vũng Tàu

Tầng 5, tòa nhà Silver
Sea, số 47 Ba Cu, Tp.
Vũng Tàu
Điện thoại: (84-64)
254520/22/23/24/26
Fax: (84-64) 625 4521

PSI – Chi nhánh Đà Nẵng

Tầng 3, 19 – 21 Nguyễn Văn
Linh, Quận Hải Châu, Tp. Đà
Nẵng
Điện thoại: (84-511) 389 9338
Fax: (84-511) 389 9339

Trung tâm Phân tích – Công ty Cổ phần Chứng khoán Dầu khí (PSI)

Đào Hồng Dương

Phó Giám đốc
Trung tâm phân tích
Email: duongdh@psi.vn

Lê Đức Khánh

Phó Giám đốc
Trung tâm phân tích
Email: khanhld@psi.vn

Chu Thế Huỳnh

Trưởng phòng
Phân tích doanh nghiệp
Email: huynhct@psi.vn

Nguyễn Văn Chính

Trưởng phòng
Chỉ số PVN – Index
Email: chinhnv@psi.vn

Lê Thị Kim Huê

Chuyên viên phân tích
Email: hueltk@psi.vn

Đỗ Trung Thành

Chuyên viên phân tích
Email: thanhtd@psi.vn

Cao Tiến Thành

Chuyên viên phân tích
Email: thanhtct@psi.vn

Chu Hà Thanh

Chuyên viên phân tích
Email: thanhch@psi.vn

Tuyên bố miễn trách nhiệm

Các thông tin và nhận định trong báo cáo này được PSI đưa ra dựa trên những nguồn tin mà PSI coi là đáng tin cậy vào thời điểm công bố. Tuy nhiên, PSI không đảm bảo tính đầy đủ và chính xác tuyệt đối của các thông tin này. Báo cáo được đưa ra dựa trên các quan điểm của cả nhân chuyên viên phân tích, không nhằm mục đích chào bán, lôi kéo nhà đầu tư mua bán, nắm giữ chứng khoán. Nhà đầu tư chỉ nên sử dụng báo cáo này như một nguồn tham khảo cho quyết định đầu tư của mình và PSI sẽ không chịu bất cứ trách nhiệm nào trước nhà đầu tư cũng như đối tượng được nhắc đến trong báo cáo này về những tổn thất có thể xảy ra khi đầu tư hoặc thông tin sai lệch về đối tượng được nhắc đến trong báo cáo này. Bản báo cáo này là tài sản của PSI. Mọi hành vi sao chép, sửa đổi, in ấn, trích dẫn không được sự đồng ý của PSI đều là trái pháp luật. Bất kỳ nội dung nào của bản báo cáo này đều không được phép sao chép, sửa đổi, in ấn, trích dẫn nếu không được sự đồng ý của PSI.