

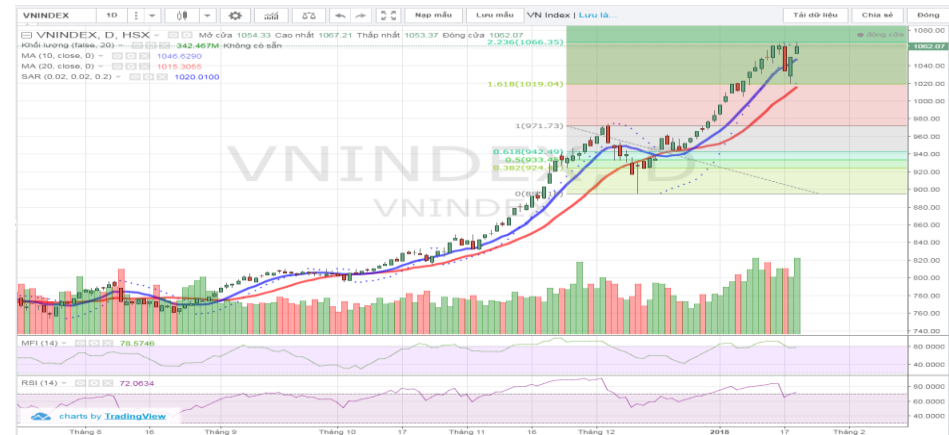
# VN INDEX HƯỚNG ĐẾN 1,100 ĐIỂM, ĐẨY MẠNH MUA VÀO



CHỨNG KHOÁN DẦU KHÍ  
PETROVIETNAM SECURITIES INC

## Diễn biến thị trường ngày 24.1

Trong ngày thứ hai không có sự góp mặt của các cổ phiếu trên sàn HoSE, chỉ số Hnx-Index cũng có giao dịch không khởi sắc khi giảm nhẹ 0.06 điểm. Các cổ phiếu dầu khí, ngân hàng, dịch vụ hàng không như PVS, PVB, SHB, HVN, ACV giảm điểm do lực bán chốt lời khá mạnh. Ngược lại, một số cổ phiếu đi ngược xu thế thị trường, trong đó phải kể đến DVN, LPB và MSR. Khối ngoại mua ròng trở lại với giá trị khiêm tốn (gần 20 tỷ đồng), tập trung mua ròng PVS, VGC và VNF.



## Nhận định thị trường ngày 25.1

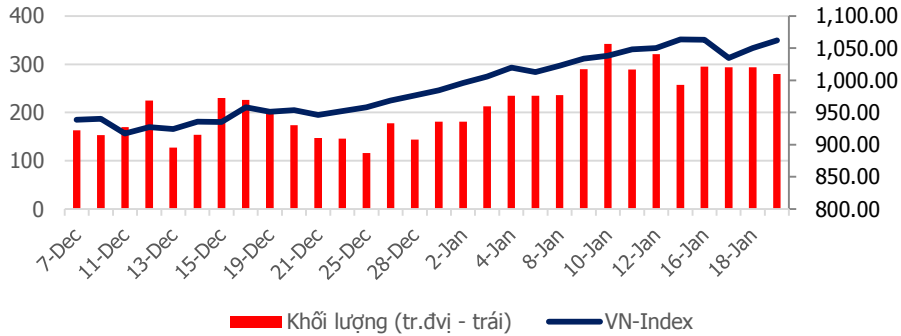
Thị trường tiếp tục tăng phi mã sau phiên giảm sâu vào tuần trước, cho thấy nhà đầu tư đang rất lạc quan. Hiện tại, VN Index đang tiến đến ngưỡng kháng cự khá mạnh là 1,100 điểm (tương ứng Fib 261.8%). Tuy nhiên, với lực cầu rất tốt của ngày hôm nay cùng việc khối ngoại không ngừng mua ròng mạnh. Chúng tôi cho rằng mốc 1,100 điểm sẽ dễ dàng đạt được vào ngày mai. Dòng tiền trong hiện tại sẽ tiếp tục vào các nhóm ngành như thép, dầu khí, dịch vụ chứng khoán. Do vậy các nhà đầu tư ngắn hạn nên tích cực mua vào cổ phiếu đầu ngành có yếu tố cơ bản tốt thuộc các nhóm ngành kể trên như HPG. Các nhà đầu tư trung và dài hạn kiên trì nắm giữ cổ phiếu tốt trong danh mục của mình.

**Thứ Năm, Ngày 25 Tháng 1 Năm 2018**

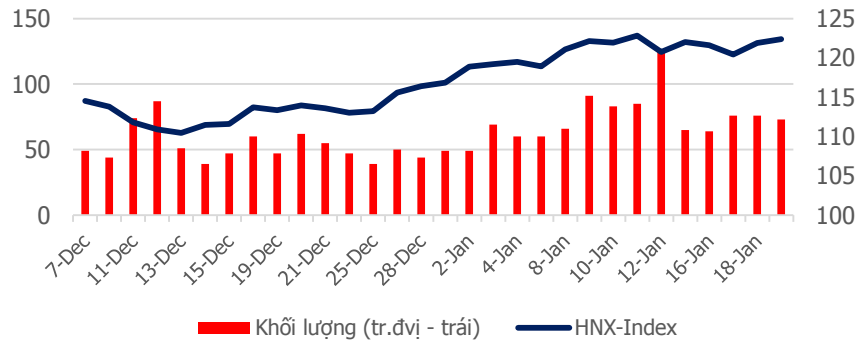
# TỔNG QUAN CHỈ SỐ THỊ TRƯỜNG

## DIỄN BIẾN CHỈ SỐ THỊ TRƯỜNG

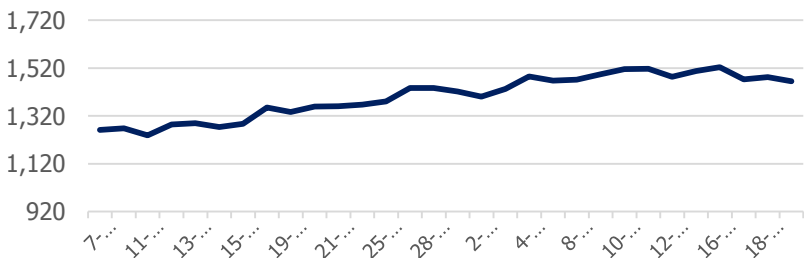
**VN-Index: 1,062.07 điểm (+11.82 điểm ; +1.13%)**



**HNX-Index: 126.26 điểm (-0.06 điểm ; -0.05 %)**



**PVN ALLSHARE Index: 1,465.35 điểm (-16.80 điểm; -1.13%)**



## DỰ BÁO THỊ TRƯỜNG

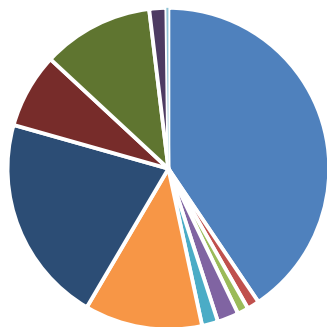
Khung thời gian	Ngày 25/1	Tuần (22/1- 26/1)	Tháng 1
<b>VNINDEX</b>	↗ 1,100 điểm	↗ 1,100 điểm	↗ 1,100 điểm
<b>VN30</b>	↗ 1,100 điểm	↗ 1,100 điểm	↗ 1,100 điểm
<b>HNXINDEX</b>	↗ 128.00 điểm	↗ 130.00 điểm	↗ 130 điểm
<b>HNX30</b>	↗ 254.00 điểm	↗ 255.00 điểm	↗ 256 điểm
<b>PVN ALLSHARE</b>	↗ 1,480 điểm	↗ 1,500 điểm	↗ 1,550 điểm

## ĐIỂM TIN

**PV GAS được giảm tỷ lệ sở hữu của PVN xuống đến 65%** - Tổng công ty Khí Việt Nam (PV GAS, mã chứng khoán GAS) vừa cho biết, đang xây dựng kế hoạch triển khai thoái vốn của Tập đoàn Dầu khí Việt Nam tại Tổng công ty xuống 65%. Việc thoái vốn sẽ được thực hiện trong giai đoạn 2018-2020. Ông Lê Như Linh, Chủ tịch HĐQT PV GAS cho rằng, quá trình thoái vốn sẽ mất nhiều thời gian nhất ở khâu thực hiện các thủ tục. "PV GAS mong muốn tìm cổ đông chiến lược để tiếp nhận công nghệ và phương thức quản lý hiện đại từ các tập đoàn lớn trên thế giới. Nhiều tập đoàn lớn đến làm việc hỏi chúng tôi về kế hoạch thoái vốn của Tập đoàn Dầu khí tại PV GAS", ông Linh cho biết. PV GAS đã trình PVN phương án tăng vốn tại PV GAS North và PV GAS South lên 51% vốn điều lệ. Năm 2017, PV GAS đạt 12.500 tỷ đồng lợi nhuận trước thuế, tăng trưởng mạnh so với mức 9.125 tỷ đồng đạt được của năm 2016, nhờ giá dầu cao hơn so với kế hoạch (tăng 5 USD/thùng so với kế hoạch). Ngoài ra, phải kể đến PV GAS đã hoàn thành tái cấu trúc, tiết giảm chi phí và đưa một số dự án vào hoạt động trước tiến độ.

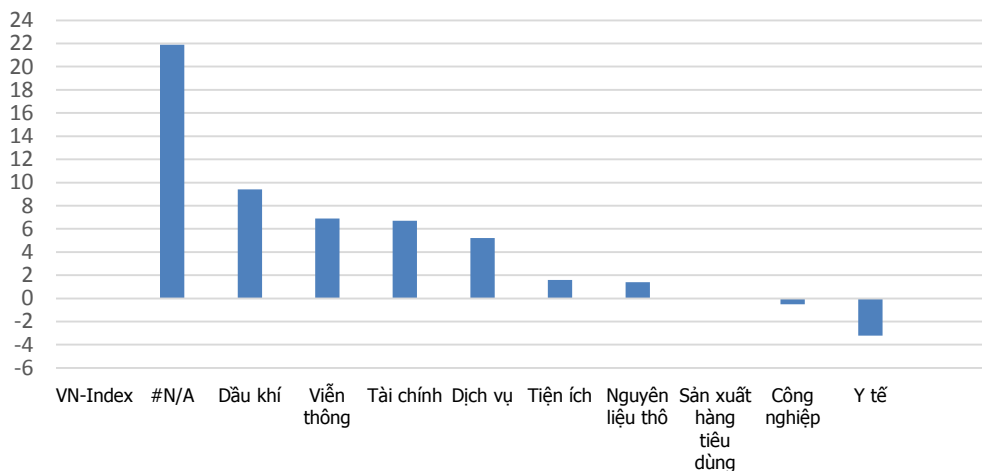
# DIỄN BIẾN GIAO DỊCH TTCK VIỆT NAM

## Tỷ trọng nhóm ngành của VN-Index theo chuẩn ICB

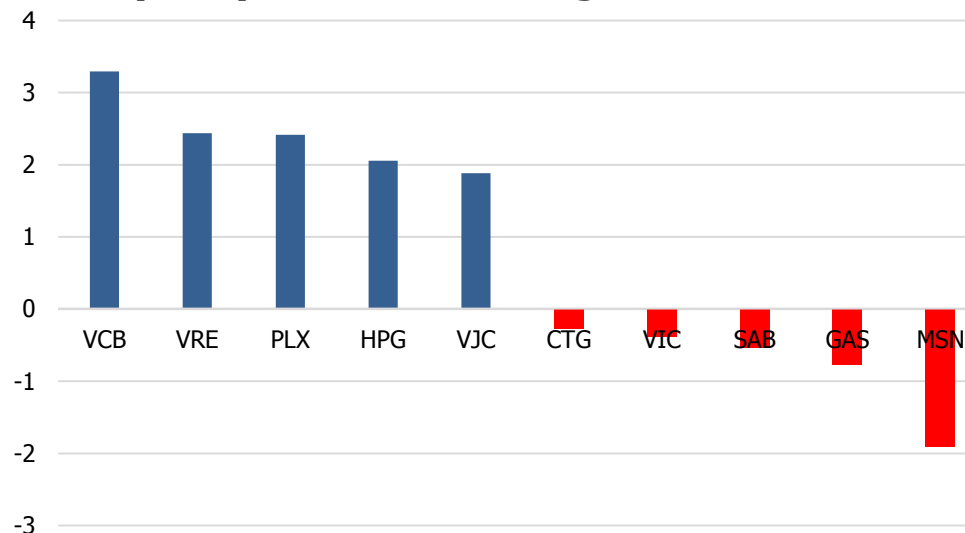


Tài chính: 40.07%	Y Tế: 1.20%	Viễn thông: 1.09%
Nguyên liệu thô: 2.11%	Công nghệ: 1.59%	Công nghiệp: 11.69%
Sản xuất hàng tiêu dùng: 20.67%	Dịch vụ: 7.43%	Dầu khí: 11.05%
Tiện ích: 1.69%	Phân loại khác: 0.2%	

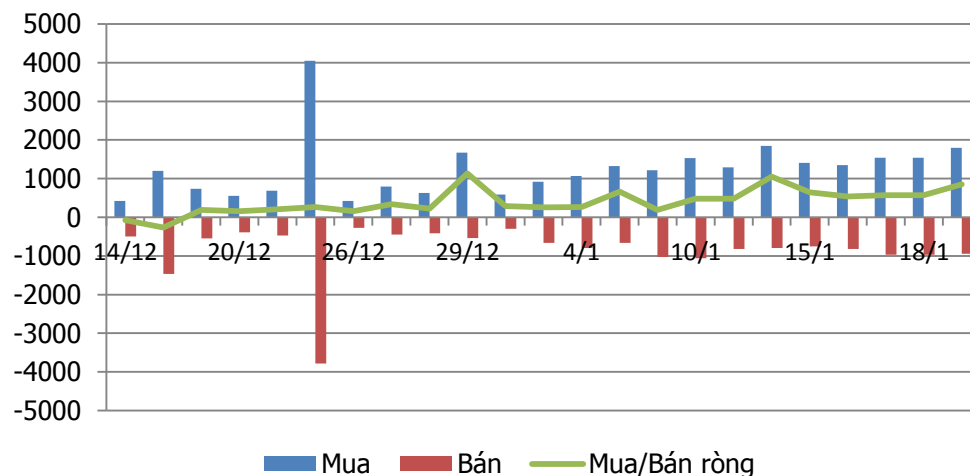
## Tăng trưởng các nhóm ngành trong 1 tháng



## Top cổ phiếu ảnh hưởng tới VN-Index

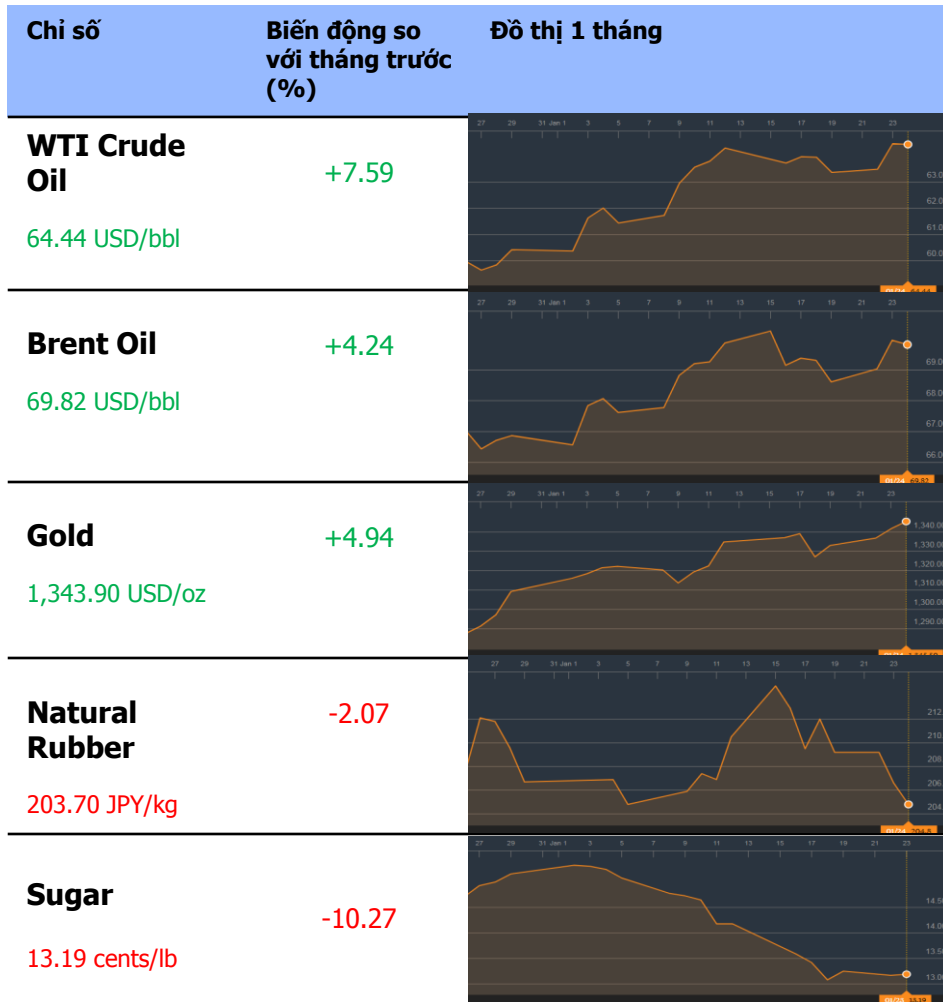


## Giao dịch khối ngoại: Mua ròng 19 tỷ đồng

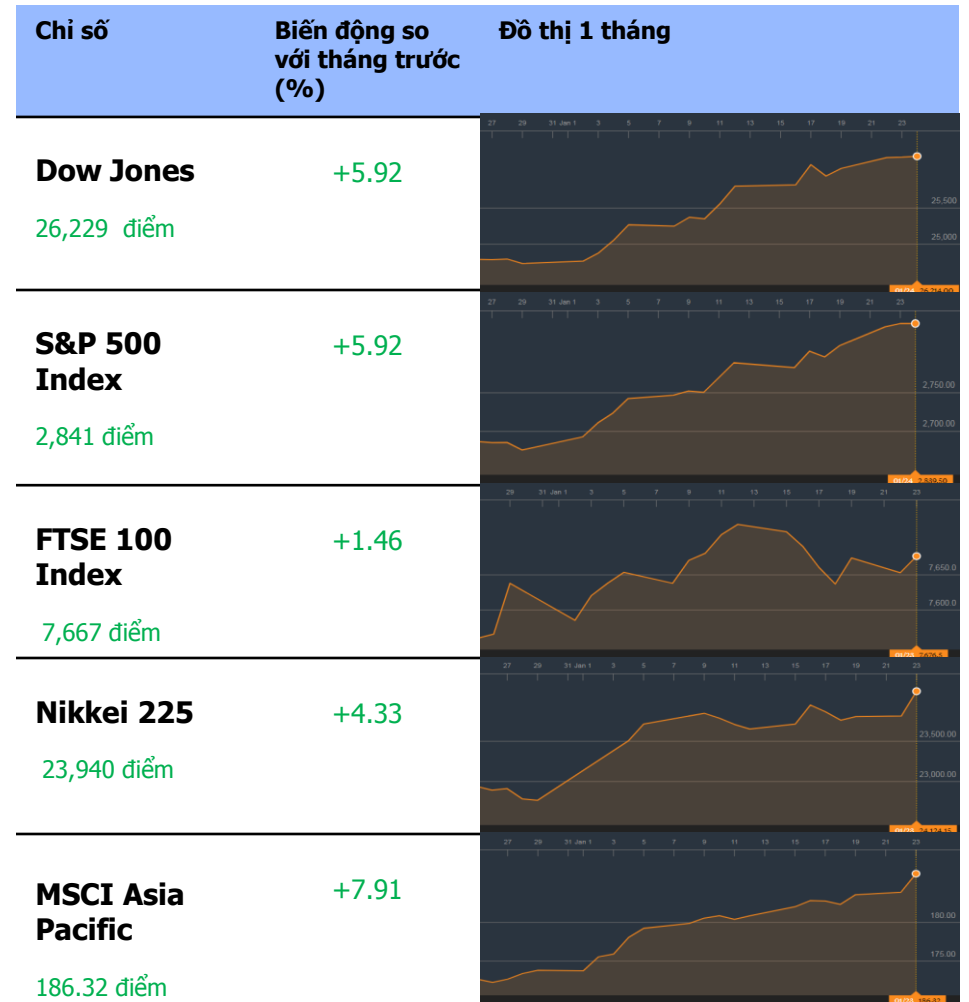


# TỔNG QUAN THỊ TRƯỜNG THẾ GIỚI

## GIÁ HÀNG HÓA CƠ BẢN



## CHỨNG KHOÁN THẾ GIỚI



Dữ liệu được cập nhật tại thời điểm 17h ngày 24/1/2018

# TỔNG QUAN THỊ TRƯỜNG THẾ GIỚI

## THÔNG TIN

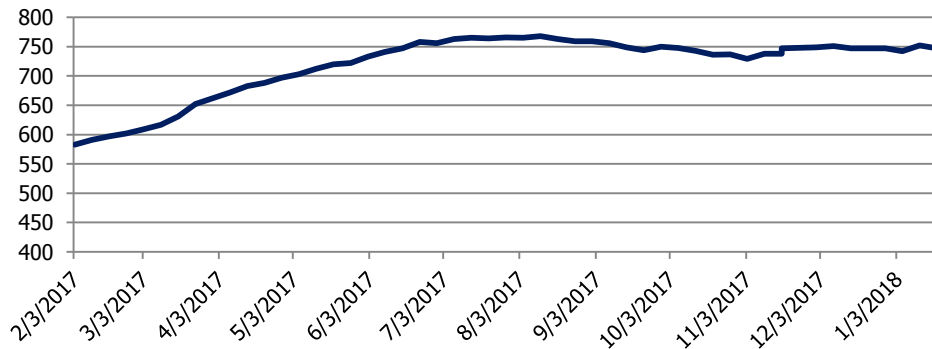
**Thông tin về giá vàng:** Giá vàng tăng ở châu Á do USD yếu, quan sát chính sách thương mại của Trump

Giá vàng tăng tại Châu Á hôm thứ Tư với đồng USD yếu giúp hàng hóa mua bằng đồng bạc xanh trở nên rẻ hơn và với bối cảnh lo ngại ngày càng gia tăng về chủ nghĩa bảo hộ của Mỹ trong thương mại toàn cầu trước bài diễn văn cuối tuần của ông Trump ở Davos. Comex vàng tương lai tăng 0.26% lên 1,340.20 USD một ounce troy. Chỉ số USD đã giảm 0.14% xuống còn 89.75 điểm. Trong đêm qua, giá vàng vẫn cao hơn vào thứ ba, do tâm lý về đồng USD vẫn còn mong manh ngay cả sau khi chính phủ Mỹ ngừng hoạt động.

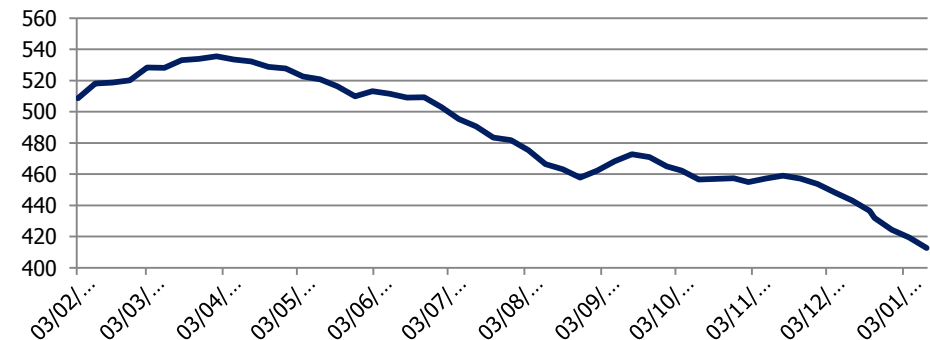
**Thông tin về giá dầu:** Dầu giảm do lượng dự trữ nhiên liệu ở Mỹ tăng, nhưng thị trường chung vẫn được hỗ trợ

Giá dầu đã sụt giảm vào thứ Tư, giảm bởi số liệu cho thấy lượng dự trữ dầu thô và xăng dầu của Mỹ tăng. Giá dầu thô Brent giao ngay, mức chuẩn quốc tế về giá dầu, ở mức 69.78 USD / thùng vào lúc 0223 GMT, giảm 15 cent so với giá đóng cửa cuối cùng. Dầu thô kỳ hạn của Mỹ ở Tây Texas (WTI) ở mức 64.41 USD một thùng, giảm 6 cent so với giá đóng cửa cuối cùng. Các nhà kinh doanh cho biết giá dầu đã bị áp lực bởi số liệu của Mỹ cho thấy sự gia tăng trữ lượng dầu thô và xăng dầu. Viện nghiên cứu dầu mỏ Mỹ (API) cho hay, dầu thô tăng 4.8 triệu thùng trong tuần tính đến ngày 19/1 lên 416.2 triệu USD sau 9 tuần giảm.








Số lượng giàn khoan ở Hoa Kỳ



Tồn kho dầu Hoa Kỳ (Triệu thùng)



# KHUYẾN CÁO CẤU TRÚC DANH MỤC

		Tăng Tỷ Trọng	Duy trì	Giảm Tỷ Trọng	Ghi Chú
Phân lớp vốn hóa	Small Cap				Dòng tiền lan tỏa sang nhóm CP vốn hóa nhỏ
	Mid Cap				Dòng tiền giảm dần
	Blue chip				Lực cầu mua ròng trở lại
Nhóm ngành	Dầu khí				Lực cầu mua vào giảm
	Bất động sản, Xây dựng				Ổn định
	Thép				Dòng tiền vào mạnh
	Ngân hàng và bảo hiểm				Dòng tiền vào mạnh

# KHUYẾN CÁO CẤU TRÚC DANH MỤC

## DANH MỤC CÁC CỔ PHIẾU DẦU KHÍ

Cổ phiếu	Giá hiện tại	Chiến lược
GAS	99.0	<b>Giảm tỷ trọng</b> – Cổ phiếu đang trong giai đoạn điều chỉnh
DCM	13.65	<b>Nắm giữ</b> – Cổ phiếu vượt kháng cự tại vùng giá 13
PVC	12.4	<b>Giảm tỷ trọng</b> – Cổ phiếu đang trong giai đoạn điều chỉnh
PVS	28.2	<b>Nắm giữ</b> – Cổ phiếu điều chỉnh giảm
PVT	18.1	<b>Giảm tỷ trọng</b> – Cổ phiếu đang trong giai đoạn điều chỉnh
PVX	2.4	<b>Giảm tỷ trọng</b> – Cổ phiếu giao dịch trong biên độ 2.4-2.8
DPM	22.9	<b>Nắm giữ</b> – Tăng trở lại sau khi điều chỉnh về ngưỡng 20-20.5
PVI	33.2	<b>Nắm giữ</b> – Giao dịch ổn định trong biên độ hẹp
NT2	35.8	<b>Nắm giữ</b> – Giao dịch trong biên độ hẹp
PVD	26.2	<b>Giảm tỷ trọng</b> – Đang trong chu kỳ điều chỉnh về giá

## **PSI – Hà Nội**

Hội sở: Tầng 2 tòa nhà  
Hanoitourist, số 18 Lý  
Thường Kiệt, Quận Hoàn  
Kiếm, Tp. Hà Nội.  
Điện thoại: (84-4) 3934 3888  
Fax: (84-4) 3934 3999

## **PSI – Chi nhánh TP. Hồ Chí Minh**

Lầu 1, tòa nhà PVFCCo, số  
43 Mạc Đĩnh Chi, Phường  
Đa Kao, Quận 1,  
Tp. Hồ Chí Minh  
Điện thoại: (84-8) 3914 6789  
Fax: (84-8) 3914 6969

## **PSI – Chi nhánh Vũng Tàu**

Tầng 5, tòa nhà Silver  
Sea, số 47 Ba Cu, Tp.  
Vũng Tàu  
Điện thoại: (84-64)  
254520/22/23/24/26  
Fax: (84-64) 625 4521

## **PSI – Chi nhánh Đà Nẵng**

Tầng 3, 19 – 21 Nguyễn Văn  
Linh, Quận Hải Châu, Tp. Đà  
Nẵng  
Điện thoại: (84-511) 389 9338  
Fax: (84-511) 389 9339

## **Trung tâm Phân tích – Công ty Cổ phần Chứng khoán Dầu khí (PSI)**

### **Đào Hồng Dương**

Phó Giám đốc  
Trung tâm phân tích  
Email: [duongdh@psi.vn](mailto:duongdh@psi.vn)

### **Lê Đức Khánh**

Phó Giám đốc  
Trung tâm phân tích  
Email: [khanhld@psi.vn](mailto:khanhld@psi.vn)

### **Chu Thế Huỳnh**

Trưởng phòng  
Phân tích doanh nghiệp  
Email: [huynhct@psi.vn](mailto:huynhct@psi.vn)

### **Nguyễn Văn Chính**

Phó phòng phụ trách  
Chỉ số PVN – Index  
Email: [chinhv@psi.vn](mailto:chinhv@psi.vn)

### **Lê Thị Kim Huê**

Chuyên viên phân tích  
Email: [hueltk@psi.vn](mailto:hueltk@psi.vn)

### **Đỗ Trung Thành**

Chuyên viên phân tích  
Email: [thanhtd@psi.vn](mailto:thanhtd@psi.vn)

### **Cao Tiến Thành**

Chuyên viên phân tích  
Email: [thanhtc@psi.vn](mailto:thanhtc@psi.vn)

### **Chu Hà Thanh**

Chuyên viên phân tích  
Email: [thanhch@psi.vn](mailto:thanhch@psi.vn)

#### **Tuyên bố miễn trách nhiệm**

Các thông tin và nhận định trong báo cáo này được PSI đưa ra dựa trên những nguồn tin mà PSI coi là đáng tin cậy vào thời điểm công bố. Tuy nhiên, PSI không đảm bảo tính đầy đủ và chính xác tuyệt đối của các thông tin này. Báo cáo được đưa ra dựa trên các quan điểm của cả nhân chuyên viên phân tích, không nhằm mục đích chào bán, lôi kéo nhà đầu tư mua bán, nắm giữ chứng khoán. Nhà đầu tư chỉ nên sử dụng báo cáo này như một nguồn tham khảo cho quyết định đầu tư của mình và PSI sẽ không chịu bất cứ trách nhiệm nào trước nhà đầu tư cũng như đối tượng được nhắc đến trong báo cáo này về những tổn thất có thể xảy ra khi đầu tư hoặc thông tin sai lệch về đối tượng được nhắc đến trong báo cáo này. Bản báo cáo này là tài sản của PSI. Mọi hành vi sao chép, sửa đổi, in ấn, trích dẫn không được sự đồng ý của PSI đều là trái pháp luật. Bất kỳ nội dung nào của bản báo cáo này đều không được phép sao chép, sửa đổi, in ấn, trích dẫn nếu không được sự đồng ý của PSI.