

CHIẾN LƯỢC GIAO DỊCH

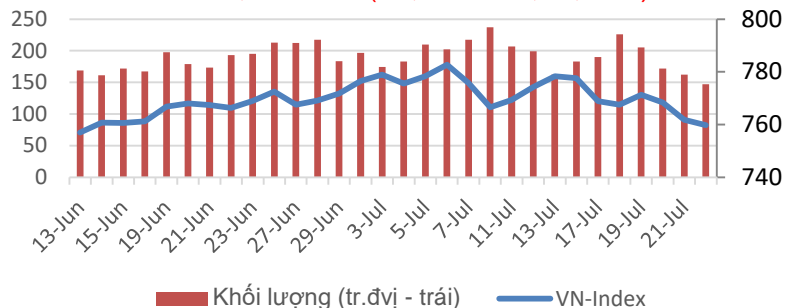


Thứ Ba, Ngày 25 Tháng 07 Năm 2017

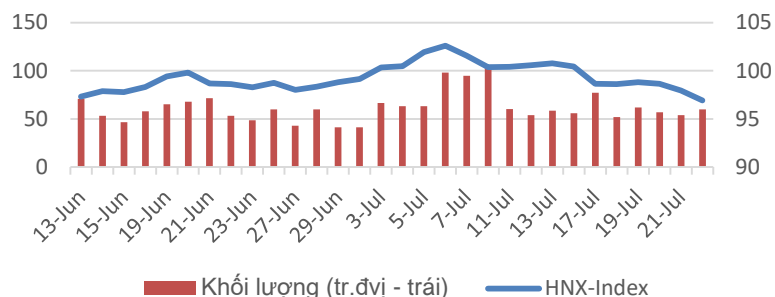
TỔNG QUAN CHỈ SỐ THỊ TRƯỜNG

DIỄN BIẾN CHỈ SỐ THỊ TRƯỜNG

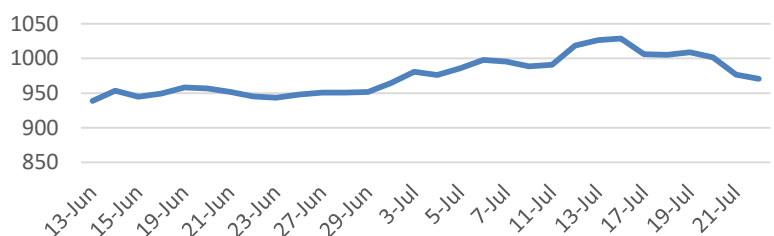
VN-Index: 759,74 điểm (-2,12 điểm ; -0,28%)



HNX-Index: 96,93 điểm (-1,03 điểm ; -1,05%)



PVN ALLSHARE Index: 970,731 điểm (-5,98 điểm, -0,61%)



DỰ BÁO THỊ TRƯỜNG

Khung thời gian	Ngày	Tuần	Tháng
VNINDEX	762,00 điểm	750,00 điểm	770 điểm
VN30	730,00 điểm	710,50 điểm	743 điểm
HNXINDEX	98,05 điểm	95,00 điểm	103 điểm
HNX30	181,00 điểm	176,00 điểm	183 điểm
PVN ALLSHARE	980,00 điểm	990,00 điểm	1.020 điểm

ĐIỂM TIN

Ngân hàng Nhà nước hút ròng 37.000 tỷ: Sau phiên đầu tiên có quy mô 8.000 tỷ đồng được các tổ chức tín dụng hấp thụ hết, Ngân hàng Nhà nước liên tiếp phát hành thêm trong tuần qua. Tổng lượng phát hành được hấp thụ hết 100% qua các phiên, nâng tổng lượng hút ròng đến cuối tuần qua lên 37.000 tỷ đồng; lãi suất tín phiếu liên tục giảm sâu, đến phiên cuối tuần chỉ còn 0,5%/năm kỳ hạn 7 ngày.

Ngân hàng Nhà nước trở lại hút ròng lượng tiền lớn trong bối cảnh thanh khoản hệ thống dư thừa, cũng như sau khi trở lại mua vào ngoại tệ từ trung tuần tháng 6/2017. Tuy nhiên, lãi suất VND trên thị trường liên ngân hàng vẫn có tuần giảm mạnh, xuống mức thấp nhất kể từ đầu năm.

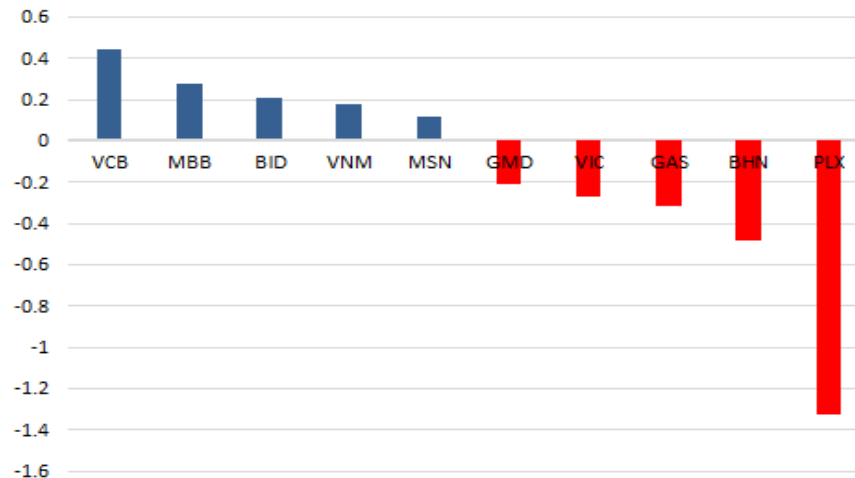
DIỄN BIẾN GIAO DỊCH TTCK VIỆT NAM

Tỷ trọng nhóm ngành của VN-Index theo chuẩn ICB

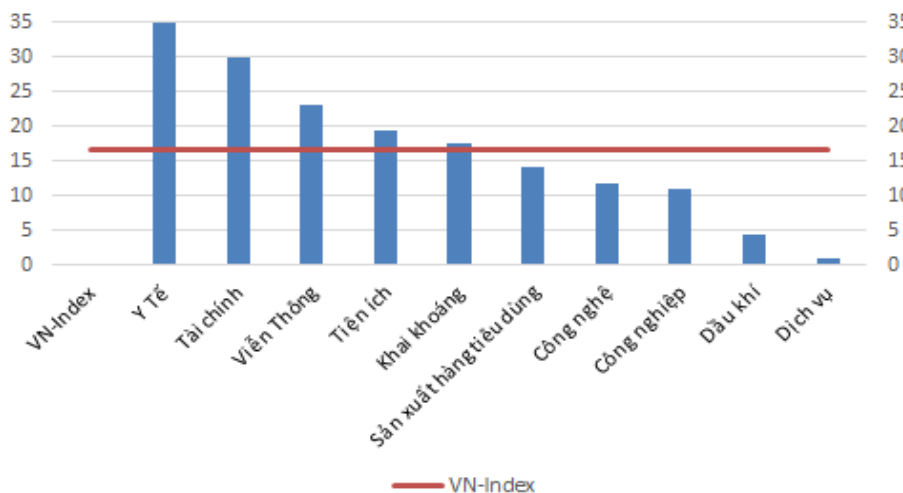


Tài chính: 37,28%	Y Tế: 1,66%	Viễn Thông: 1,32%
Nguyên liệu thô: 2,95%	Công nghệ: 1,84%	Công nghiệp: 12,22%
Sản xuất hàng tiêu dùng: 26,04%	Dịch vụ: 3,37%	Dầu khí: 11,08%
Tiện ích: 2,08%	Phân loại khác: 0,16%	

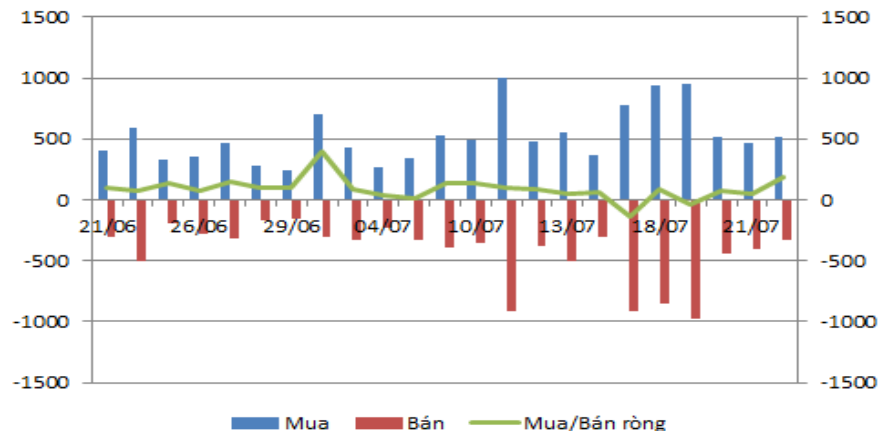
Top cổ phiếu ảnh hưởng tới VN-Index



Tăng trưởng các nhóm ngành từ đầu năm 2017

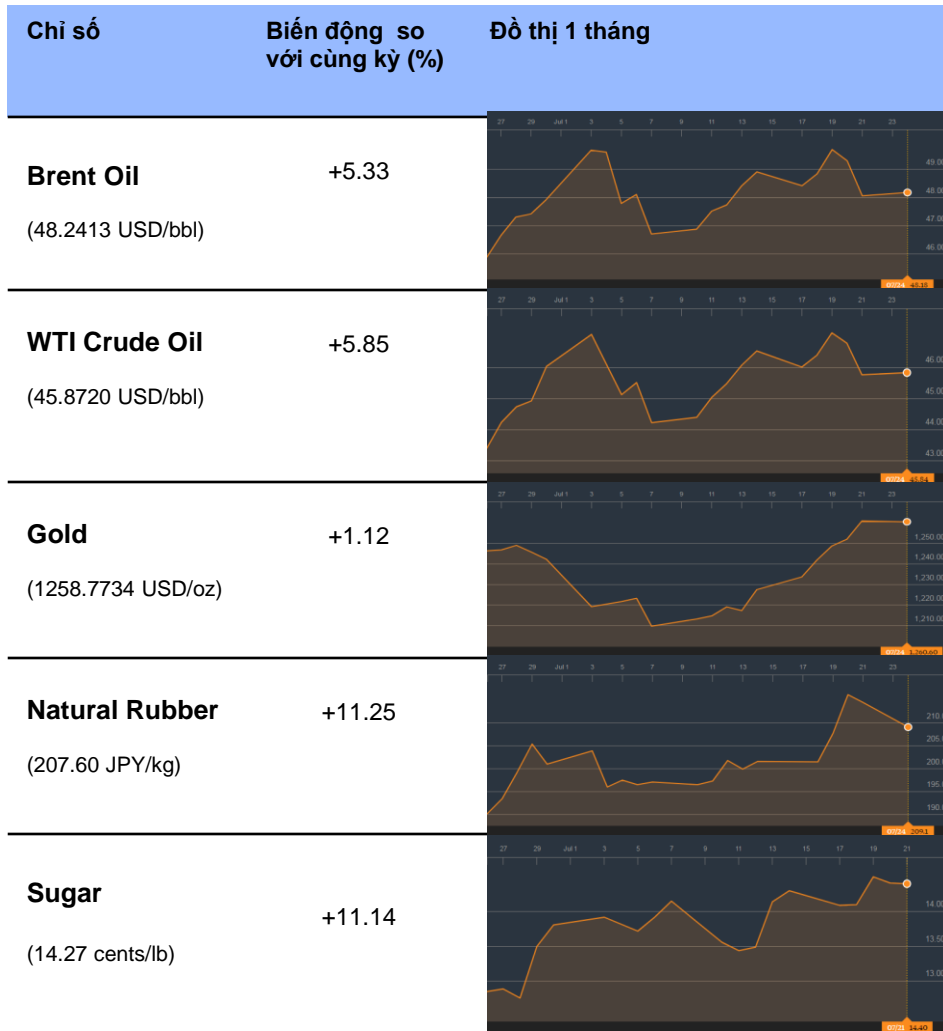


Giao dịch khối ngoại: Mua ròng 180 tỷ đồng

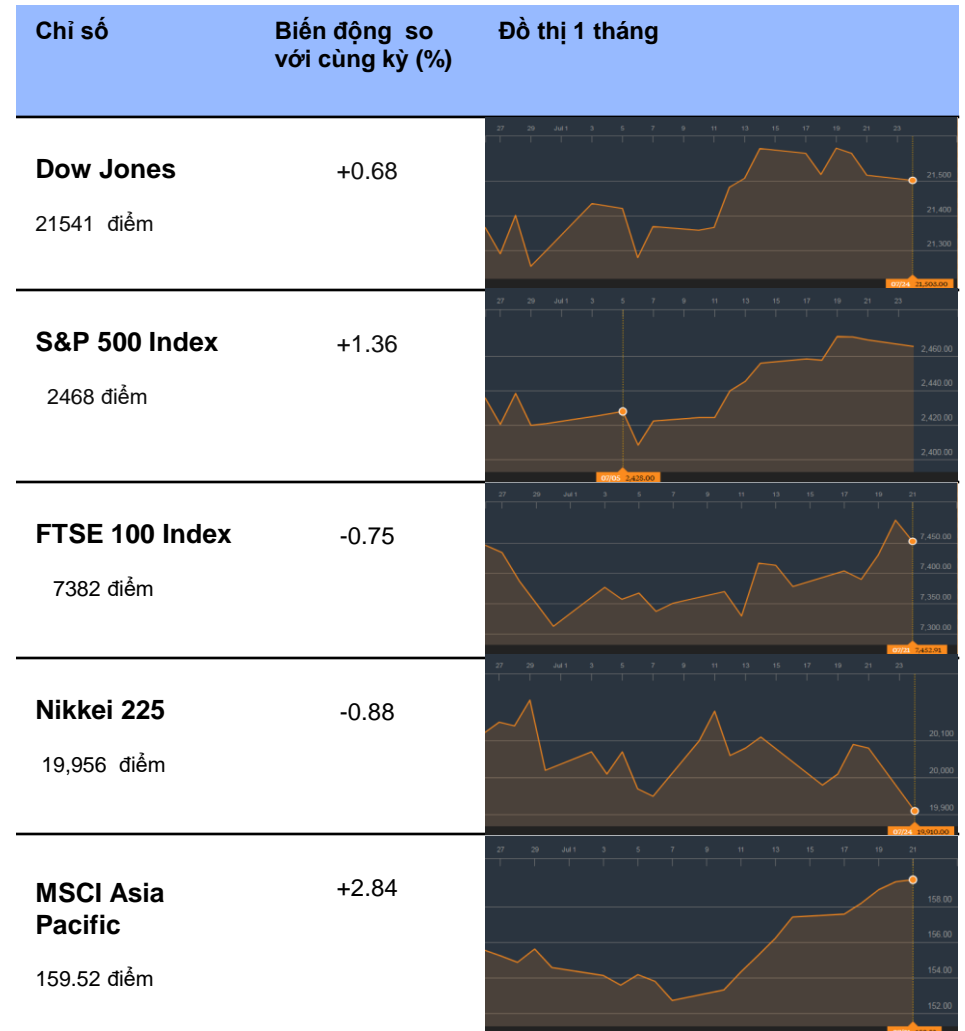


TỔNG QUAN THỊ TRƯỜNG THẾ GIỚI

GIÁ HÀNG HÓA CƠ BẢN



CHỨNG KHOÁN THẾ GIỚI



Dữ liệu được cập nhật tại thời điểm 17h ngày 24/07/2017

THÔNG TIN








Thông tin về giá vàng: Vàng tăng lên mức cao nhất trong một tháng trước tuần lễ bận rộn

Giá vàng đã tăng lên mức cao nhất trong vòng một tháng trong giao dịch ở châu Âu hôm thứ Hai, trước tuần lễ bận rộn gồm nhiều sự kiện kinh tế, bao gồm quyết định về chính sách của Cục Dự trữ Liên bang Mỹ và dữ liệu tăng trưởng của Mỹ trong quý II. Giá tuần trước đã tăng hơn 2% vì tình trạng rối loạn chính trị đang diễn ra tại Nhà Trắng và sự suy yếu của đô la Mỹ thúc đẩy nhu cầu về kim loại quý. Trong tuần tới, các thị trường tài chính toàn cầu sẽ tập trung vào kết quả của cuộc họp về chính sách của Cục Dự trữ Liên bang vào thứ Tư để biết thêm về thời gian tăng lãi suất tiếp theo của Hoa Kỳ và những dấu hiệu về việc ngân hàng trung ương có kế hoạch giảm bớt bảng cân đối kế toán.

Thông tin về giá dầu: Giá dầu tăng lên trước cuộc họp của nhà sản xuất dầu; Sản lượng ở Nigeria, Libya thu hút sự chú ý

Giá dầu tăng trở lại nhưng đã giữ mức thấp nhất trong 1 tuần vào hôm thứ Hai trước cuộc họp chung giữa các nước OPEC và ngoài OPEC về việc có thể tăng sản lượng ở Nigeria và Libya. Dầu Brent của London giao tháng 9 tăng 12 cent lên 48,18 USD / thùng. Hợp đồng giao dịch giảm 1,24 USD, tương đương 2,5%, vào thứ 6 sau khi một chuyên gia tư vấn dự báo sản lượng OPEC trong tháng 7 sẽ tăng. Dầu NYMEX giao tháng 9 tăng 7 cent lên 45,84 USD / thùng. Các nguồn tin quen thuộc cho biết cuộc họp có thể đề xuất một mức trần có điều kiện cho sản lượng từ Nigeria và Libya - hai thành viên của OPEC cho đến nay được miễn giảm hạn chế sản lượng - mặc dù một số nhà phân tích tỏ ra hoài nghi về tính khả thi của động thái này.

KHUYẾN CÁO CẤU TRÚC DANH MỤC

		Tăng Tỷ Trọng	Duy trì	Giảm Tỷ Trọng	Ghi Chú
Phân lớp vốn hóa	Small Cap				Tích lũy trở lại
	Mid Cap				Thanh khoản được cải thiện
	Blue chip				Hồi phục nhẹ nhưng vẫn trong xu hướng giảm
Nhóm ngành	Thép				Dao động tích lũy
	Sản xuất cao su thiên nhiên				Giá cao su thiên nhiên vượt 200 JPY/kg
	Chứng khoán				Vẫn trong xu hướng giảm
	Ngân hàng và bảo hiểm				Trong xu hướng giảm điểm

DANH MỤC CÁC CỔ PHIẾU DẦU KHÍ

Cổ phiếu	Giá hiện tại	Chiến lược
GAS	59.6	Nắm giữ Cổ phiếu điều chỉnh về vùng hỗ trợ
DCM	13.4	Nắm giữ – Gần chạm mốc hỗ trợ tại vùng giá 13, đang dao động trong biên độ hẹp
PVC	8.8	Tăng tỷ trọng - RSI đang chạm mức quá mua, cổ phiếu đang trong xu hướng tăng giá, tuy nhiên chú ý mức kháng cự mạnh tại vùng giá 9.5
PVS	15.9	Tăng tỷ trọng – Giá chạm đến mức hỗ trợ tại vùng giá 16, RSI đang ở mức quá bán, xem xét mua vào khi có tín hiệu đảo chiều
PVT	14.5	Nắm giữ – Cổ phiếu đang giao dịch trong biên độ hẹp.
PVX	2.4	Giảm tỷ trọng – Xu hướng giảm đã hình thành, xem xét giảm tỷ trọng
DPM	23.1	Giảm tỷ trọng – Cổ phiếu đang trong xu hướng giảm, chưa thấy dấu hiệu đảo chiều
PVI	33	Nắm giữ - Cổ phiếu đang trong xu hướng giảm
NT2	28.1	Nắm giữ - Cổ phiếu đang giao dịch tích cực
PVD	13.05	Giảm tỷ trọng – Cổ phiếu vẫn trong trend đi xuống

DANH MỤC ĐẦU TƯ THEO XU HƯỚNG DÒNG TIỀN

Ngày khuyến nghị	Cổ phiếu	Giá mua	Điểm dừng	Giá hiện tại	Giá mục tiêu	Hiệu suất	Ghi Chú
17/07/2017	PVI	33 - 34	31.9	33.0	37	-1.49%	Nắm giữ
19/07/2017	PVC	8.0 – 8.4	7.8	8.4	9.2		Chờ mua

Thông tin về PVI:

Kết thúc 6 tháng đầu năm 2017, Tổng doanh thu hợp nhất ước đạt 4.482 tỷ đồng, hoàn thành 108,4% kế hoạch 06 tháng, bằng 51% kế hoạch năm. Lợi nhuận trước thuế ước đạt 310 tỷ đồng, hoàn thành 118,5% kế hoạch 06 tháng, bằng 52% kế hoạch năm. Giá cổ phiếu đang điều chỉnh về vùng hỗ trợ ngắn hạn

Bổ sung PVC vào danh mục đầu tư:

Năm 2017, PVC đặt mục tiêu doanh thu hợp nhất: 2.660 tỷ, lợi nhuận sau thuế 17,8 tỷ

Cổ phiếu vừa hình thành higher low, có khả năng mở ra xu hướng tăng mới

TUYÊN BỐ MIỄN TRÁCH NHIỆM

Bản báo cáo chiến lược giao dịch chỉ cung cấp những thông tin chung và phân tích về tình hình kinh tế vĩ mô cũng như diễn biến thị trường chứng khoán từ những nguồn thông tin đáng tin cậy. Mọi quan điểm cũng như nhận định được đề cập trong báo cáo này dựa trên sự cân nhắc cẩn trọng, và hợp lý nhất trong hiện tại và có thể thay đổi mà không cần báo trước. Nhà đầu tư chỉ nên sử dụng các thông tin, phân tích, bình luận của Bản báo cáo như là nguồn tham khảo trước khi đưa ra những quyết định đầu tư cho riêng mình. Công ty Cổ phần Chứng khoán Dầu Khí (PSI) không đảm bảo rằng các nguồn thông tin trong bản báo cáo là hoàn toàn chính xác và không chịu bất kỳ một trách nhiệm nào đối với tính chính xác của những thông tin được đề cập đến trong báo cáo này, cũng như không chịu trách nhiệm về những thiệt hại đối với việc sử dụng toàn bộ hay một phần nội dung của bản báo cáo này

CTCP Chứng Khoán Dầu Khí Hội Sở

Tòa nhà Hanoi Tourist, số 18 Lý Thường Kiệt, Hoàn Kiếm, Hà Nội

ĐT: +84 24 3934 3888

Website: www.psi.vn

Trung Tâm Phân Tích:

Chu Thế Huynh
Trưởng phòng Equity Research

Lê Thị Kim Huê
Chuyên viên phân tích

Đỗ Trung Thành
Chuyên viên phân tích