

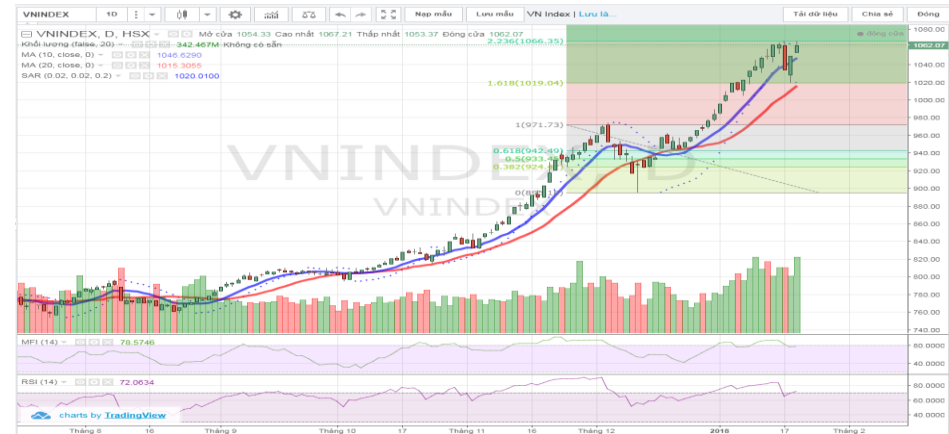
THỊ TRƯỜNG HƯỚNG ĐẾN 1,100 ĐIỂM, ĐẨY MẠNH MUA VÀO



CHỨNG KHOÁN DẦU KHÍ
PETROVIETNAM SECURITIES INC

Diễn biến thị trường ngày 23.1

Trong ngày sàn Hose ngừng hoạt động, dòng tiền vẫn đẩy mạnh mua vào các cổ phiếu đầu ngành sàn HNX như SHB, ACB, SHS. Khối lượng giao dịch đạt hơn 1,500 tỷ đồng. Một số cổ phiếu thuộc nhóm ngành dầu khí, ngân hàng có giao dịch tích cực như PVB, LPB, SHB. Các cổ phiếu trên Upcom cũng có giao dịch sôi động, nổi bật nhất là ACV, HVN, DVN. Khối ngoại bán ròng nhẹ 19 tỷ trên sàn HNX, tập trung chủ yếu bán ròng VGC, VCG và PVS.



Nhận định thị trường ngày 24.1

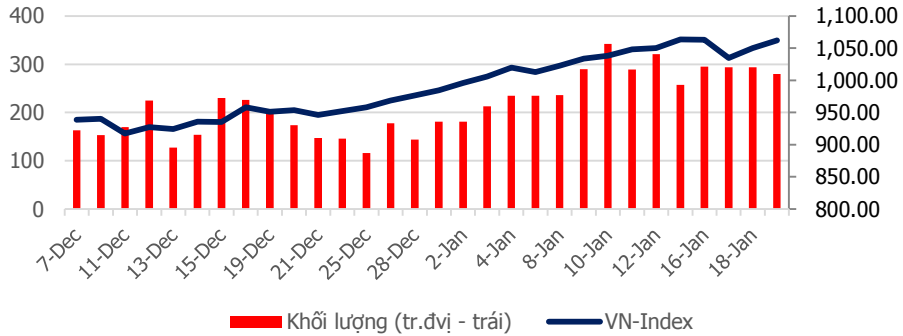
Thị trường tuy tăng điểm nhưng một lần nữa chinh phục thất bại ngưỡng 1,065 điểm cho thấy trong ngắn hạn, ngưỡng 1,065 điểm (tương ứng Fibonacci 223.6%) là ngưỡng kháng cự tâm lý mạnh. Xu hướng hiện nay của VN Index vẫn là uptrend, tuy nhiên thị trường sẽ cần nhiều động lực để vượt qua ngưỡng này với sự giúp sức đến từ các cổ phiếu vốn hóa lớn, cũng như các cổ phiếu khác thuộc nhóm ngành hiện có lực cầu mua vào mạnh như ngân hàng, dịch vụ chứng khoán, bất động sản, xây dựng. Chúng tôi cho rằng tuần tới VN Index sẽ điều chỉnh đi ngang, cụ thể, phiên đầu tuần VN Index sẽ giao dịch trong biên độ 1,060/+5 điểm. Do vậy, các nhà đầu tư ngắn hạn nên hạn chế giao dịch trong giai đoạn này. Các nhà đầu tư trung và dài hạn có thể tận dụng các nhịp điều chỉnh để mua thêm các cổ phiếu có yếu tố cơ bản tốt như VJC, PNJ, VRE.

Thứ Tư, Ngày 24 Tháng 1 Năm 2018

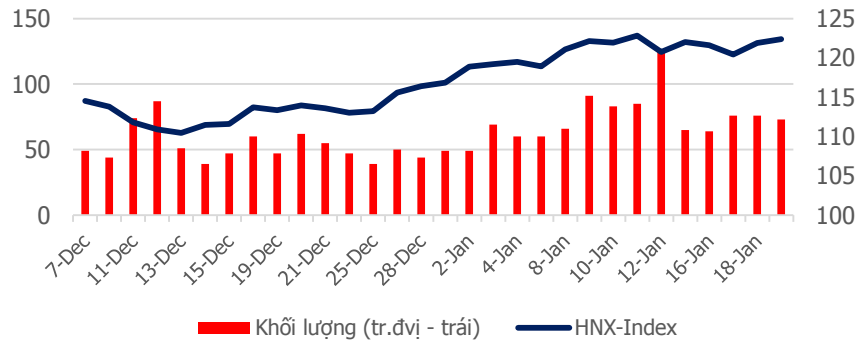
TỔNG QUAN CHỈ SỐ THỊ TRƯỜNG

DIỄN BIẾN CHỈ SỐ THỊ TRƯỜNG

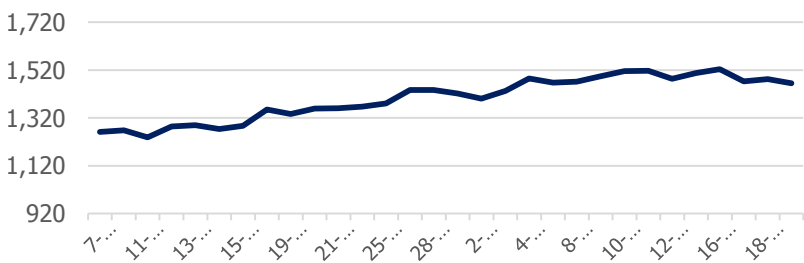
VN-Index: 1,062.07 điểm (+11.82 điểm ; +1.13%)



HNX-Index: 126.32 điểm (+2.44 điểm ; +1.97%)



PVN ALLSHARE Index: 1,465.35 điểm (-16.80 điểm; -1.13%)



DỰ BÁO THỊ TRƯỜNG

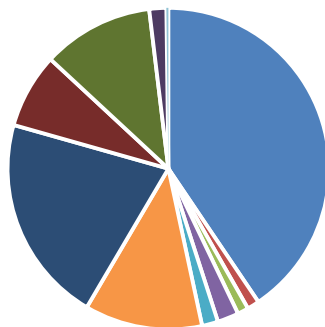
Khung thời gian	Ngày 24/1	Tuần (22/1- 26/1)	Tháng 1
VNINDEX	↗ 1,100 điểm	↗ 1,100 điểm	↗ 1,100 điểm
VN30	↗ 1,100 điểm	↗ 1,100 điểm	↗ 1,100 điểm
HNXINDEX	↗ 128.00 điểm	↗ 130.00 điểm	↗ 130 điểm
HNX30	↗ 254.00 điểm	↗ 255.00 điểm	↗ 256 điểm
PVN ALLSHARE	↗ 1,480 điểm	↗ 1,500 điểm	↗ 1,550 điểm

ĐIỂM TIN

Đại gia Thái muốn mua trọn Hóa dầu Long Sơn 5,4 tỉ USD - Tập đoàn Siam Cement Group (SCG) - đối tác góp vốn tại Công ty TNHH Hóa dầu Long Sơn (LSP) - đã có thư đề nghị mua lại toàn bộ dự án 5,4 tỉ USD này. Đồng thời, SCG cũng đưa ra một số điều kiện để dự án có thể triển khai thuận lợi song những điều khoản này không được PVN tiết lộ. Các thông tin cho biết để triển khai dự án này đến nay LSP đã tạm ứng tổng cộng 978 tỉ đồng tiền thuê đất. Tỉnh Bà Rịa - Vũng Tàu cũng đã di dời toàn bộ các hộ dân và có biên bản giao đất cho LSP. Hiện LSP và địa phương đang tiếp tục trao đổi, thống nhất về nội dung của Hợp đồng thuê đất trước khi ký kết. Dự án tổ hợp Hóa dầu miền Nam là công trình trọng điểm dầu khí, là tổ hợp hóa dầu đầu tiên tại Việt Nam có quy mô sản xuất lớn với công suất lên tới 1,6 triệu tấn/năm. Dự án được cấp phép từ năm 2008 với vốn đầu tư là 3,7 tỉ USD, nhưng sau nhiều lần rút vốn, đến nay chỉ còn phần vốn góp của PVN và SCG. Hiện tổng mức đầu tư dự án đã tăng lên 5,4 tỉ USD, trong đó PVN đang nắm giữ 29% vốn, các đối tác Thái Lan gồm Tập đoàn SCG nắm 53% vốn và công ty con là Công ty Nhựa và Hóa chất TPC nắm 18% vốn.

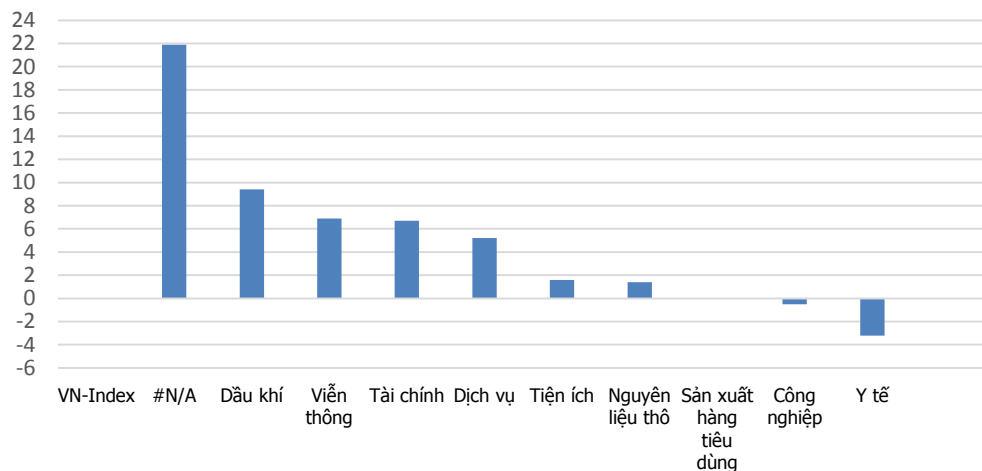
DIỄN BIẾN GIAO DỊCH TTCK VIỆT NAM

Tỷ trọng nhóm ngành của VN-Index theo chuẩn ICB

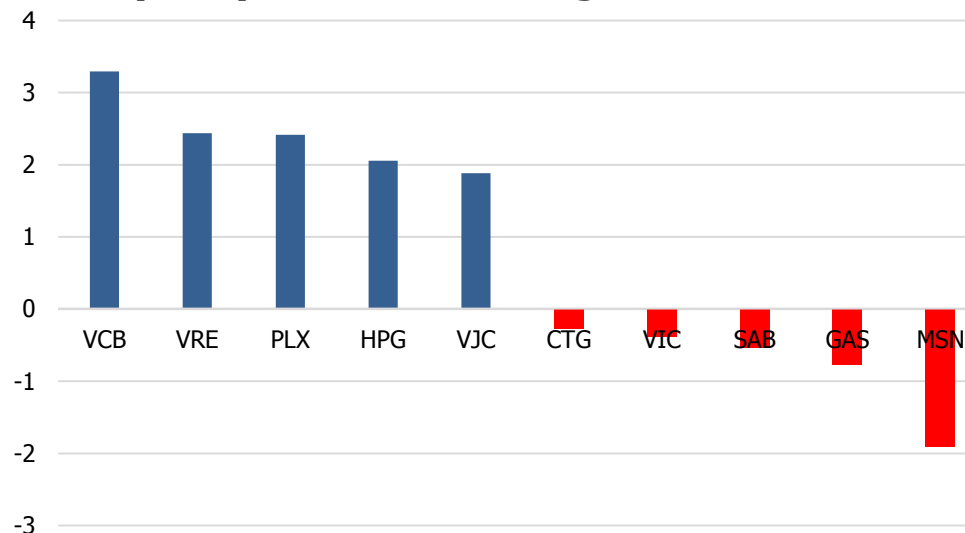


Tài chính: 40.07%	Y Tế: 1.20%	Viễn thông: 1.09%
Nguyên liệu thô: 2.11%	Công nghệ: 1.59%	Công nghiệp: 11.69%
Sản xuất hàng tiêu dùng: 20.67%	Dịch vụ: 7.43%	Dầu khí: 11.05%
Tiện ích: 1.69%	Phân loại khác: 0.2%	

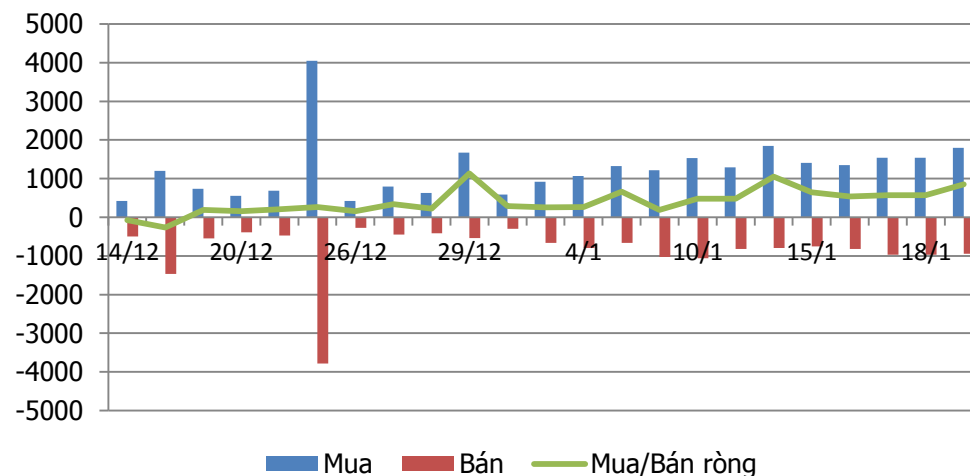
Tăng trưởng các nhóm ngành trong 1 tháng



Top cổ phiếu ảnh hưởng tới VN-Index

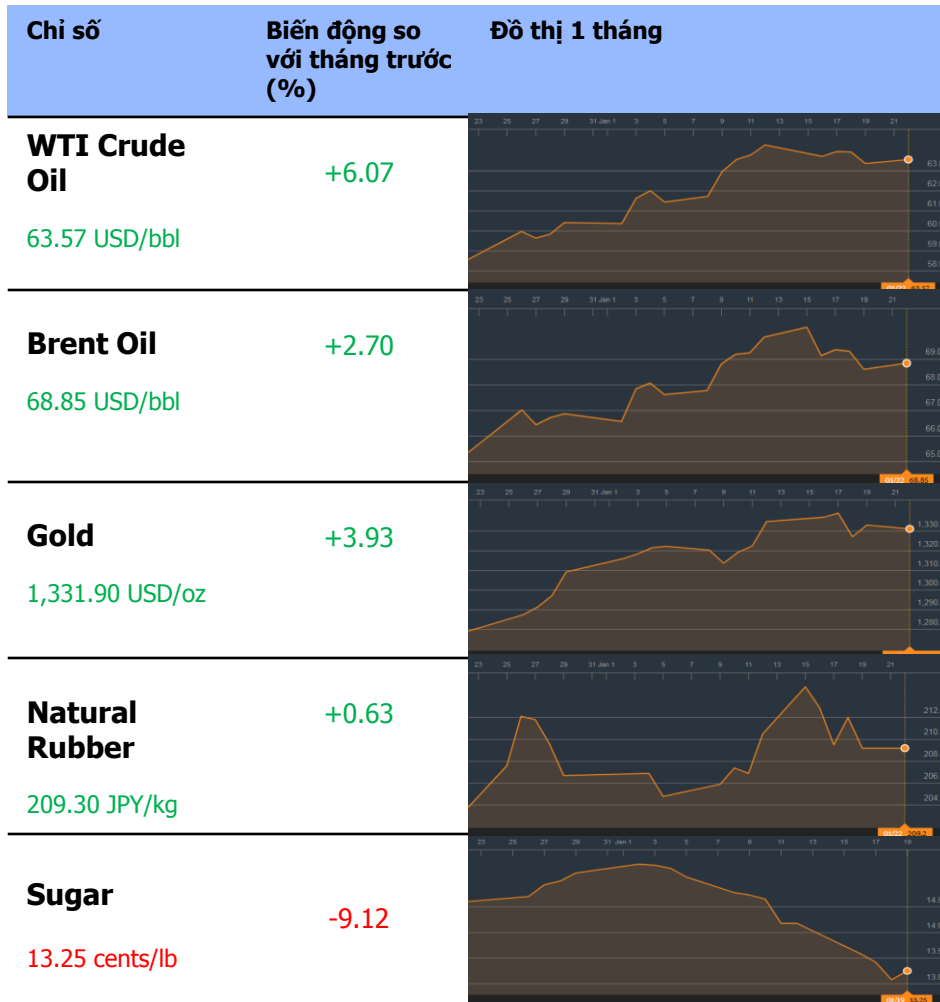


Giao dịch khối ngoại: Bán ròng 19 tỷ đồng

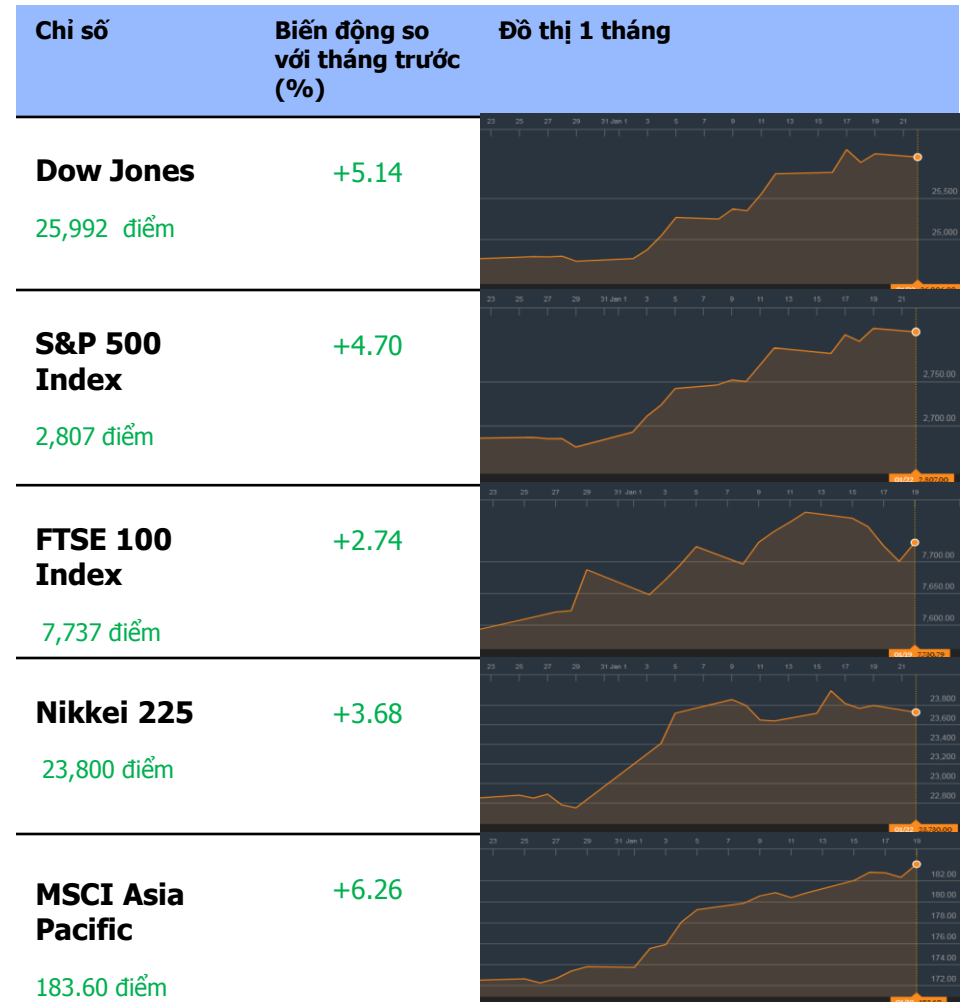


TỔNG QUAN THỊ TRƯỜNG THẾ GIỚI

GIÁ HÀNG HÓA CƠ BẢN



CHỨNG KHOÁN THẾ GIỚI



Dữ liệu được cập nhật tại thời điểm 17h ngày 22/1/2018

THÔNG TIN

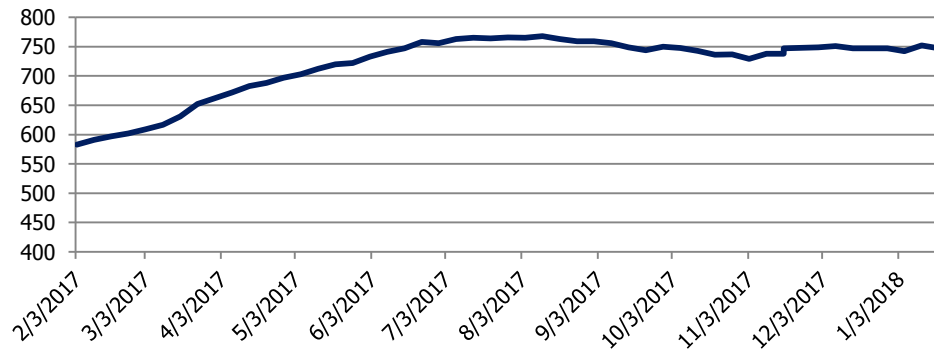
Thông tin về giá vàng: Vàng tăng cao hơn khi đồng USD sụt gần mức thấp 3 năm

Giá vàng tăng cao vào thứ Ba, được hỗ trợ bởi đồng USD yếu hơn so với mức thấp ba năm sau khi các nhà lập pháp Hoa Kỳ đạt được thỏa thuận chấm dứt chính phủ ngừng hoạt động. Vàng tương lai trên Comex ở mức 1,336.10 USD một ounce troy vào 3:15 SA ET (0815GMT), tăng khoảng 4.00 USD, hay 0.3%, so với giá đóng cửa của phiên cuối cùng. Thượng viện đã đạt được thỏa thuận ngắn hạn để chấm dứt lệnh ngừng hoạt động của chính phủ bắt đầu vào tuần trước. Dự luật đình công được Thượng viện chấp thuận hôm thứ Hai sẽ giữ chính phủ Hoa Kỳ mở cửa thông qua ngày 8 tháng 2.

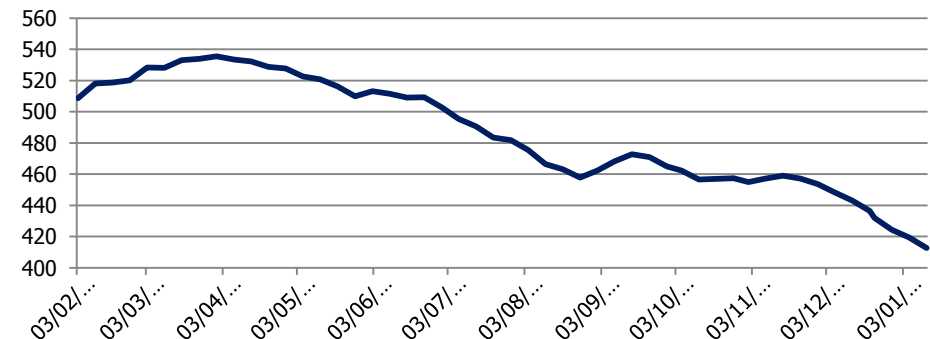
Thông tin về giá dầu: Dầu tăng giá khi mức độ tập trung chuyển sang các dữ liệu cung cấp ở Hoa Kỳ

Giá dầu tăng cao vào thứ Ba, khi các nhà đầu tư cùng hướng tới dữ liệu hàng tuần từ Mỹ về các kho dự trữ dầu thô và các sản phẩm tinh chế để đánh giá sức mạnh nhu cầu của quốc gia tiêu thụ năng lượng lớn nhất thế giới. Viện Dầu khí Hoa Kỳ sẽ công bố báo cáo hàng tuần vào lúc 4:30 PM ET (2130GMT) hôm thứ Ba. Các dữ liệu chính thức từ Cơ quan Thông tin Năng lượng sẽ được công bố vào thứ Tư, trong bối cảnh dự báo dầu thô giảm khoảng 1.3 triệu thùng, đánh dấu sự sụt giảm lần thứ 10 liên tiếp. Hợp đồng dầu thô tương lai WTI tăng 30 cent, tương đương 0.5%, lên 63.87 USD / thùng vào lúc 3:30 AM ET (0830GMT). Giá dầu đã chạm mức cao nhất kể từ tháng 12 năm 2014 vào ngày 16 tháng 1 ở mức 64.89 USD / thùng. Trong khi đó, giá dầu thô Brent, giá chuẩn cho giá dầu ngoài nước Mỹ, ở mức 69.31 USD một thùng, tăng 27 cent, tương đương 0.4%, không xa mức cao nhất trong ba năm là 70.37 USD / thùng.








Số lượng giàn khoan ở Hoa Kỳ



Tồn kho dầu Hoa Kỳ (Triệu thùng)



KHUYẾN CÁO CẤU TRÚC DANH MỤC

		Tăng Tỷ Trọng	Duy trì	Giảm Tỷ Trọng	Ghi Chú
Phân lớp vốn hóa	Small Cap				Dòng tiền lan tỏa sang nhóm CP vốn hóa nhỏ
	Mid Cap				Dòng tiền giảm dần
	Blue chip				Lực cầu mua ròng trở lại
Nhóm ngành	Dầu khí				Lực cầu mua vào giảm
	Bất động sản, Xây dựng				Ổn định
	Thép				Dòng tiền vào mạnh
	Ngân hàng và bảo hiểm				Dòng tiền vào mạnh

KHUYẾN CÁO CẤU TRÚC DANH MỤC

DANH MỤC CÁC CỔ PHIẾU DẦU KHÍ

Cổ phiếu	Giá hiện tại	Chiến lược
GAS	99.0	Giảm tỷ trọng – Cổ phiếu đang trong giai đoạn điều chỉnh
DCM	13.65	Nắm giữ – Cổ phiếu vượt kháng cự tại vùng giá 13
PVC	12.4	Giảm tỷ trọng – Cổ phiếu đang trong giai đoạn điều chỉnh
PVS	28.2	Nắm giữ – Cổ phiếu điều chỉnh giảm
PVT	18.1	Giảm tỷ trọng – Cổ phiếu đang trong giai đoạn điều chỉnh
PVX	2.4	Giảm tỷ trọng – Cổ phiếu giao dịch trong biên độ 2.4-2.8
DPM	22.9	Nắm giữ – Tăng trở lại sau khi điều chỉnh về ngưỡng 20-20.5
PVI	33.2	Nắm giữ – Giao dịch ổn định trong biên độ hẹp
NT2	35.8	Nắm giữ – Giao dịch trong biên độ hẹp
PVD	26.2	Giảm tỷ trọng – Đang trong chu kỳ điều chỉnh về giá

PSI – Hà Nội

Hội sở: Tầng 2 tòa nhà Hanoitourist, số 18 Lý Thường Kiệt, Quận Hoàn Kiếm, Tp. Hà Nội.
Điện thoại: (84-4) 3934 3888
Fax: (84-4) 3934 3999

PSI – Chi nhánh TP. Hồ Chí Minh

Lầu 1, tòa nhà PVFCCo, số 43 Mạc Đĩnh Chi, Phường Đa Kao, Quận 1, Tp. Hồ Chí Minh
Điện thoại: (84-8) 3914 6789
Fax: (84-8) 3914 6969

PSI – Chi nhánh Vũng Tàu

Tầng 5, tòa nhà Silver Sea, số 47 Ba Cu, Tp. Vũng Tàu
Điện thoại: (84-64) 254520/22/23/24/26
Fax: (84-64) 625 4521

PSI – Chi nhánh Đà Nẵng

Tầng 3, 19 – 21 Nguyễn Văn Linh, Quận Hải Châu, Tp. Đà Nẵng
Điện thoại: (84-511) 389 9338
Fax: (84-511) 389 9339

Trung tâm Phân tích – Công ty Cổ phần Chứng khoán Dầu khí (PSI)

Đào Hồng Dương

Phó Giám đốc
Trung tâm phân tích
Email: duongdh@psi.vn

Lê Đức Khánh

Phó Giám đốc
Trung tâm phân tích
Email: khanhld@psi.vn

Chu Thế Huỳnh

Trưởng phòng
Phân tích doanh nghiệp
Email: huynhct@psi.vn

Nguyễn Văn Chính

Phó phòng phụ trách
Chỉ số PVN – Index
Email: chinhv@psi.vn

Lê Thị Kim Huê

Chuyên viên phân tích
Email: hueltk@psi.vn

Đỗ Trung Thành

Chuyên viên phân tích
Email: thanhtd@psi.vn

Cao Tiến Thành

Chuyên viên phân tích
Email: thanhtc@psi.vn

Chu Hà Thanh

Chuyên viên phân tích
Email: thanhch@psi.vn

Tuyên bố miễn trách nhiệm

Các thông tin và nhận định trong báo cáo này được PSI đưa ra dựa trên những nguồn tin mà PSI coi là đáng tin cậy vào thời điểm công bố. Tuy nhiên, PSI không đảm bảo tính đầy đủ và chính xác tuyệt đối của các thông tin này. Báo cáo được đưa ra dựa trên các quan điểm của cả nhân chuyên viên phân tích, không nhằm mục đích chào bán, lôi kéo nhà đầu tư mua bán, nắm giữ chứng khoán. Nhà đầu tư chỉ nên sử dụng báo cáo này như một nguồn tham khảo cho quyết định đầu tư của mình và PSI sẽ không chịu bất cứ trách nhiệm nào trước nhà đầu tư cũng như đối tượng được nhắc đến trong báo cáo này về những tổn thất có thể xảy ra khi đầu tư hoặc thông tin sai lệch về đối tượng được nhắc đến trong báo cáo này. Bản báo cáo này là tài sản của PSI. Mọi hành vi sao chép, sửa đổi, in ấn, trích dẫn không được sự đồng ý của PSI đều là trái pháp luật. Bất kỳ nội dung nào của bản báo cáo này đều không được phép sao chép, sửa đổi, in ấn, trích dẫn nếu không được sự đồng ý của PSI.