

CHIẾN LƯỢC GIAO DỊCH

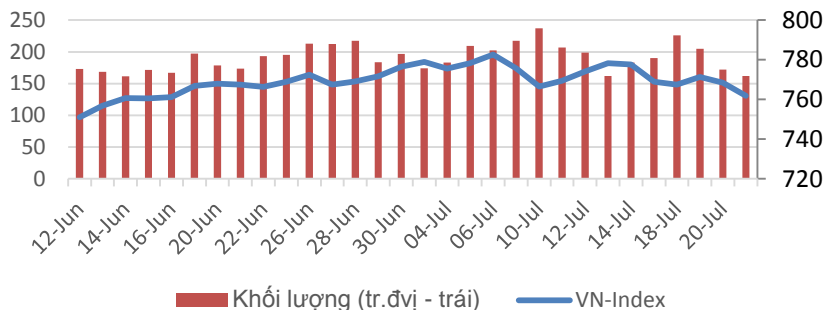


Thứ Hai, Ngày 24 Tháng 07 Năm 2017

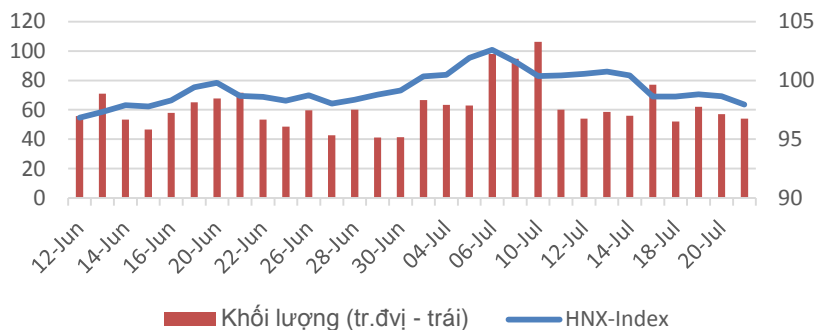
TỔNG QUAN CHỈ SỐ THỊ TRƯỜNG

DIỄN BIẾN CHỈ SỐ THỊ TRƯỜNG

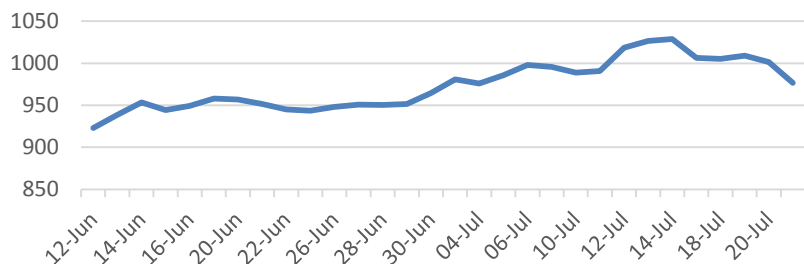
VN-Index: 761,86 điểm (-6,55 điểm ; -0,85%)



HNX-Index: 97,96 điểm (-0,69 điểm ; -0,70%)



PVN ALLSHARE Index: 976,71 điểm (-24,72 điểm, -2,47%)



DỰ BÁO THỊ TRƯỜNG

Khung thời gian	Ngày	Tuần	Tháng
VNINDEX	↗ 762,50 điểm	↘ 750,00 điểm	↗ 770 điểm
VN30	↗ 735,00 điểm	↘ 710,50 điểm	↗ 743 điểm
HNXINDEX	↗ 98,05 điểm	↘ 95,00 điểm	↗ 103 điểm
HNX30	↗ 181,50 điểm	↘ 176,00 điểm	↗ 180 điểm
PVN ALLSHARE	↗ 980,00 điểm	↗ 990,00 điểm	↗ 1.020 điểm

ĐIỂM TIN

PGS : 6 tháng đầu năm lãi trước thuế 68 tỷ, ước cả năm vượt 8% kế hoạch. CTCP Kinh doanh Khí hóa lỏng miền Nam (PV Gas South, HNX: PGS) công bố kết quả kinh doanh 6 tháng đầu năm 2017 với tổng doanh thu 2,987 tỷ đồng, lợi nhuận trước thuế hơn 68 tỷ đồng, lần lượt thực hiện được 63% kế hoạch về doanh thu và 54.6% về lợi nhuận.

Với kết quả đó, PGS đặt mục tiêu 6 tháng cuối năm tổng doanh thu 2,373 tỷ đồng và lợi nhuận trước thuế gần 67 tỷ đồng. Đồng thời ước thực hiện cả năm với tổng doanh thu là 5,259.8 tỷ đồng và 135 lãi trước thuế, lần lượt vượt 13% và 8% kế hoạch./.

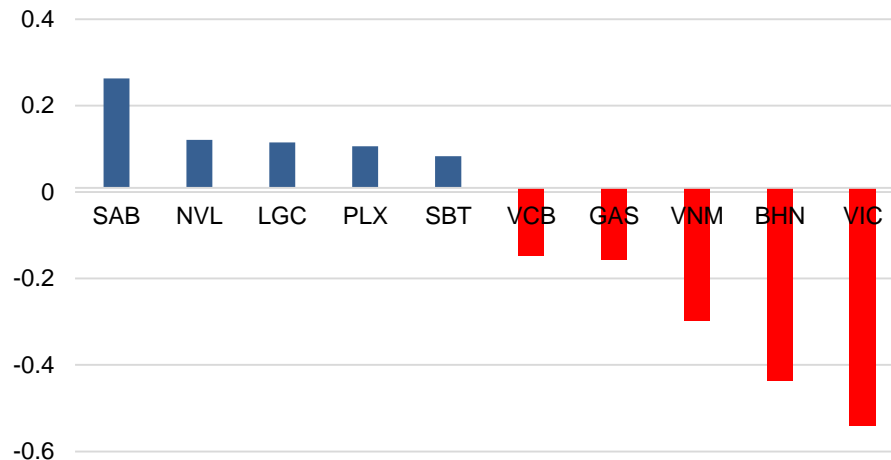
DIỄN BIẾN GIAO DỊCH TTCK VIỆT NAM

Tỷ trọng nhóm ngành của VN-Index theo chuẩn ICB

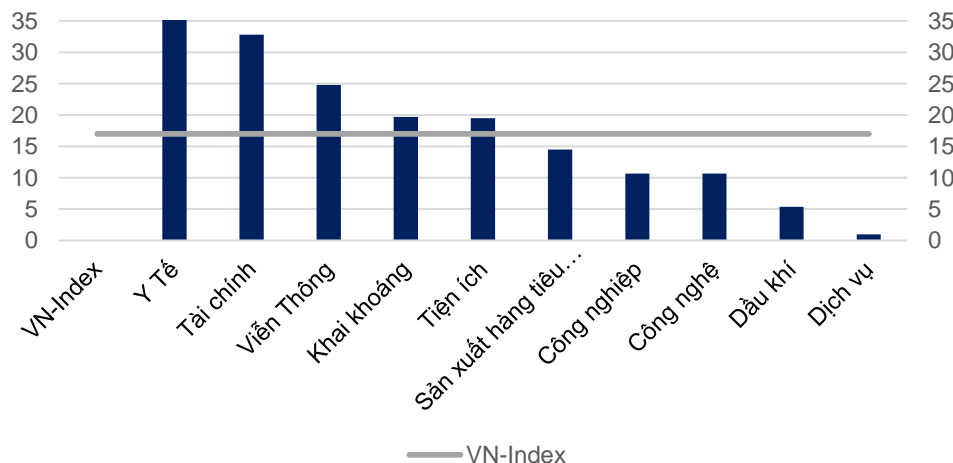


Tài chính: 37,25%	Y Tế: 1,71%	Viễn Thông: 1,33%
Nguyên liệu thô: 2,97%	Công nghệ: 1,88%	Công nghiệp: 12,14%
Sản xuất hàng tiêu dùng: 25,90%	Dịch vụ: 3,38%	Dầu khí: 11,20%
Tiền ích: 2,09%	Phân loại khác: 0,15%	

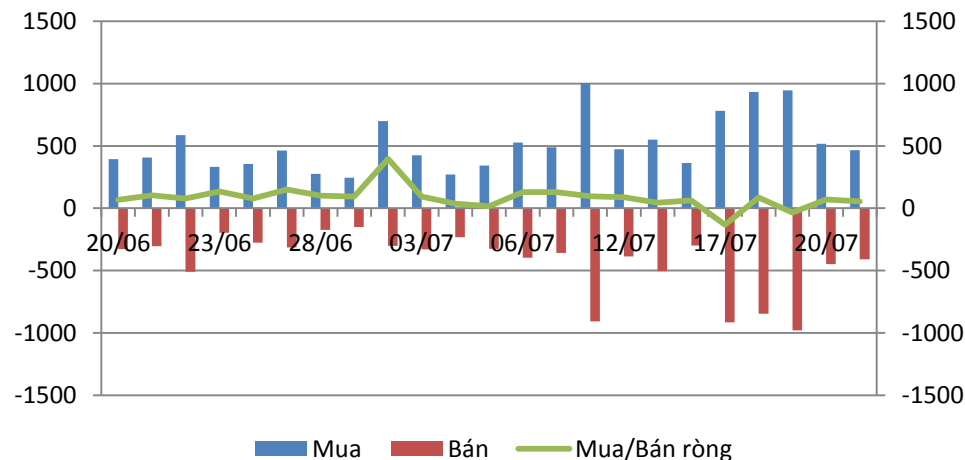
Top cổ phiếu ảnh hưởng tới VN-Index



Tăng trưởng các nhóm ngành từ đầu năm 2017

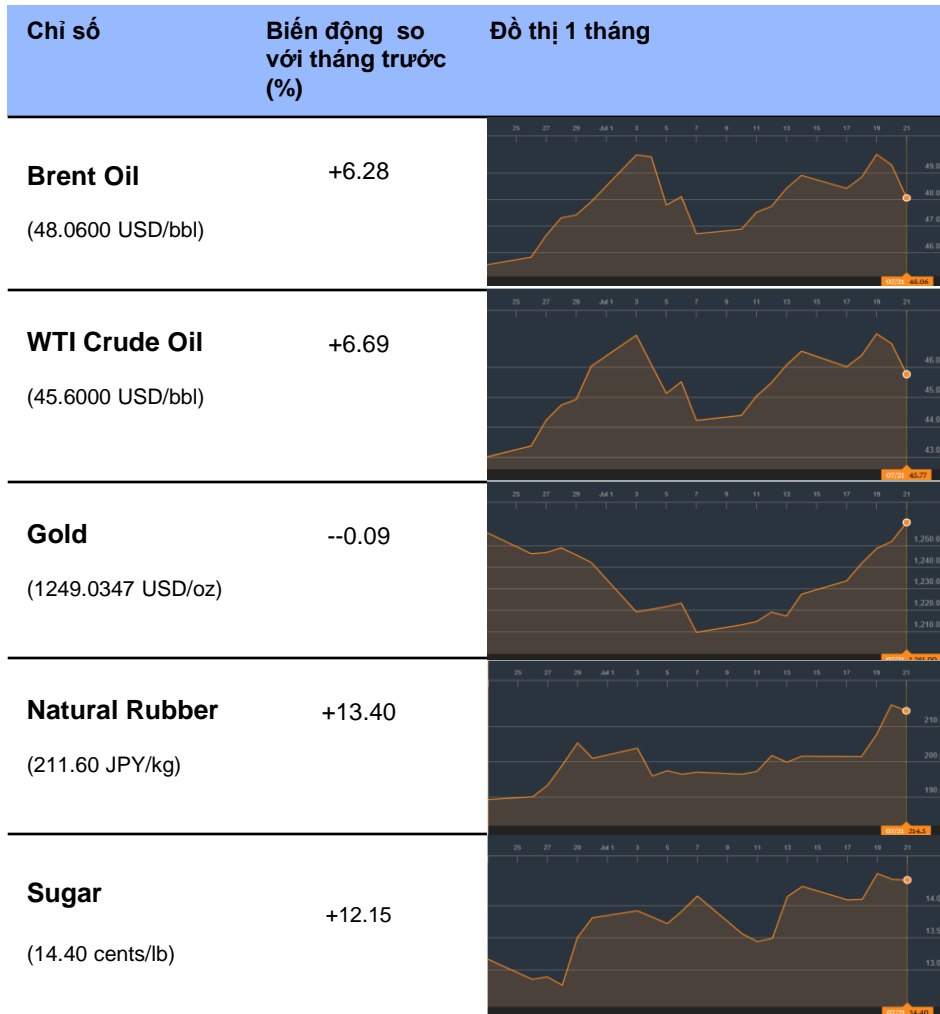


Giao dịch khối ngoại: Mua ròng 54.8 tỷ đồng



TỔNG QUAN THỊ TRƯỜNG THẾ GIỚI

GIÁ HÀNG HÓA CƠ BẢN



CHỨNG KHOÁN THẾ GIỚI



Dữ liệu được cập nhật tại thời điểm 17h ngày 22/07/2017

THÔNG TIN








Thông tin về giá vàng: Vàng vọt hơn 2%/tuần sau khi leo dốc 6 phiên liên tiếp. Các hợp đồng vàng tương lai tiếp tục tăng nhẹ vào ngày thứ Năm, đồng thời đánh dấu chuỗi leo dốc dài nhất trong 2 tháng khi đồng Euro nhảy vọt sau cuộc họp của Ngân hàng Trung ương Châu Âu (ECB), qua đó gây sức ép lên đồng USD, MarketWatch đưa tin.

Như kỳ vọng, ECB đã giữ nguyên chính sách lãi suất cùng các biện pháp kích thích khác. Tuy nhiên, đồng Euro nhảy vọt khi nhà đầu tư cố tìm hiểu về kế hoạch sắp tới sau một số nhận định có vẻ "bò câu" hơn từ Chủ tịch ECB, Mario Draghi, để tiếp tục kỳ vọng tổ chức này sẽ có động thái mới vào mùa thu là bắt đầu thu hẹp chương trình thu mua trái phiếu. Vào ngày thứ Năm, tỷ số Euro/USD tăng 1% và đây chỉ số đồng USD (ICE U.S. Dollar Index) – thước đo diễn biến của đồng USD so với 6 đồng tiền chủ chốt khác – lùi 0.5%. Đồng USD suy yếu có xu hướng hỗ trợ các hàng hóa được neo giá theo đồng bạc xanh, như vàng.

Kết thúc phiên giao dịch ngày thứ Sáu, hợp đồng vàng giao tháng 8 tiến 9.40 USD (tương đương 0.8%) lên 1,254.90 USD/oz, mức đóng cửa cao nhất kể từ ngày 23/06/2017

Thông tin về giá dầu: Giá dầu bất ngờ quay đầu giảm. Các nhà đầu tư dự báo, giá dầu sẽ còn giữ ở gần mức hiện tại trong bối cảnh cuộc họp giữa OPEC và một số nước xuất khẩu dầu khí khác tại Nga sẽ bắt đầu vào hôm thứ 2. Giá dầu giảm trước rủi ro thị trường sau khi Bloomberg đưa tin ông Robert Mueller, công tố viên đặc biệt điều tra vụ việc Nga can thiệp vào cuộc bầu cử của Mỹ năm 2016. Hiện tại, thị trường hiện đang chờ đợi báo cáo từ Ả-rập Saudi về việc xem xét cắt giảm sâu hơn nữa sản lượng khai thác nhằm tái cân bằng thị trường.

KHUYẾN CÁO CẤU TRÚC DANH MỤC

		Tăng Tỷ Trọng	Duy trì	Giảm Tỷ Trọng	Ghi Chú
Phân lớp vốn hóa	Small Cap				Tích lũy trở lại
	Mid Cap				Thanh khoản được cải thiện
	Blue chip				VN30 phá vỡ đáy cũ
Nhóm ngành	Thép				Dao động tích lũy
	Sản xuất cao su thiên nhiên				Giá cao su thiên nhiên vượt 200 JPY/kg
	Chứng khoán				Vẫn trong xu hướng giảm
	Ngân hàng và bảo hiểm				Trong xu hướng giảm điểm

KHUYẾN CÁO CẤU TRÚC DANH MỤC

DANH MỤC CÁC CỔ PHIẾU DẦU KHÍ

Cổ phiếu	Giá hiện tại	Chiến lược
GAS	60	Nắm giữ Cổ phiếu điều chỉnh về vùng hỗ trợ 60
DCM	13.35	Nắm giữ – Điều chỉnh về vùng hỗ trợ ngắn hạn 13
PVC	8.7	Tăng tỷ trọng – Cổ phiếu tạo Higher Low, có khả năng mở ra xu hướng tang mới
PVS	16.2	Tăng tỷ trọng – Giá đang điều chỉnh về vùng hỗ trợ tại vùng giá 16, RSI đang ở mức quá bán
PVT	14.45	Tăng tỷ trọng – Xuất hiện cây nến búa ngược cho thấy khả năng về dấu hiệu đảo chiều.
PVX	2.4	Giảm tỷ trọng – Đang trong xu hướng giảm tuy không rõ rệt
DPM	22.9	Giảm tỷ trọng – Gặp vùng kháng cự dài hạn
PVI	34.7	Tăng tỷ trọng - Chờ mua tại vùng hỗ trợ động 34.0 , kết quả kinh doanh 6 tháng tích cực
NT2	27.5	Giảm tỷ trọng , cổ phiếu không qua được vùng kháng cự 28
PVD	13.2	Nắm giữ , xu hướng dao động trong biên độ hẹp

DANH MỤC ĐẦU TƯ THEO XU HƯỚNG DÒNG TIỀN

Ngày khuyến nghị	Cổ phiếu	Giá mua	Điểm dừng	Giá hiện tại	Giá mục tiêu	Hiệu suất	Ghi Chú
17/07/2017	PVI	33 - 34	31.9	34.7	37		Chờ mua
19/07/2017	PVC	8.0 – 8.4	7.8	8.7	9.2		Chờ mua

Thông tin về PVI:

Kết thúc 6 tháng đầu năm 2017, Tổng doanh thu hợp nhất ước đạt 4.482 tỷ đồng, hoàn thành 108,4% kế hoạch 06 tháng, bằng 51% kế hoạch năm. Lợi nhuận trước thuế ước đạt 310 tỷ đồng, hoàn thành 118,5% kế hoạch 06 tháng, bằng 52% kế hoạch năm. Giá cổ phiếu đang điều chỉnh về vùng hỗ trợ ngắn hạn

Bổ sung PVC vào danh mục đầu tư:

Năm 2017, PVC đặt mục tiêu doanh thu hợp nhất: 2.660 tỷ, lợi nhuận sau thuế 17,8 tỷ

Cổ phiếu vừa hình thành higher low, có khả năng mở ra xu hướng tăng mới

TUYÊN BỐ MIỄN TRÁCH NHIỆM

Bản báo cáo chiến lược giao dịch chỉ cung cấp những thông tin chung và phân tích về tình hình kinh tế vĩ mô cũng như diễn biến thị trường chứng khoán từ những nguồn thông tin đáng tin cậy. Mọi quan điểm cũng như nhận định được đề cập trong báo cáo này dựa trên sự cân nhắc cẩn trọng, và hợp lý nhất trong hiện tại và có thể thay đổi mà không cần báo trước. Nhà đầu tư chỉ nên sử dụng các thông tin, phân tích, bình luận của Bản báo cáo như là nguồn tham khảo trước khi đưa ra những quyết định đầu tư cho riêng mình. Công ty Cổ phần Chứng khoán Dầu Khí (PSI) không đảm bảo rằng các nguồn thông tin trong bản báo cáo là hoàn toàn chính xác và không chịu bất kỳ một trách nhiệm nào đối với tính chính xác của những thông tin được đề cập đến trong báo cáo này, cũng như không chịu trách nhiệm về những thiệt hại đối với việc sử dụng toàn bộ hay một phần nội dung của bản báo cáo này

CTCP Chứng Khoán Dầu Khí Hội Sở

Tòa nhà Hanoi Tourist, số 18 Lý Thường Kiệt, Hoàn Kiếm, Hà Nội

ĐT: +84 24 3934 3888

Website: www.psi.vn

Trung Tâm Phân Tích:

Chu Thế Huynh
Trưởng phòng Equity Research

Lê Thị Kim Huê
Chuyên viên phân tích

Đỗ Trung Thành
Chuyên viên phân tích