

# THỊ TRƯỜNG HỒI PHỤC, NẮM GIỮ CỠ PHIÊU

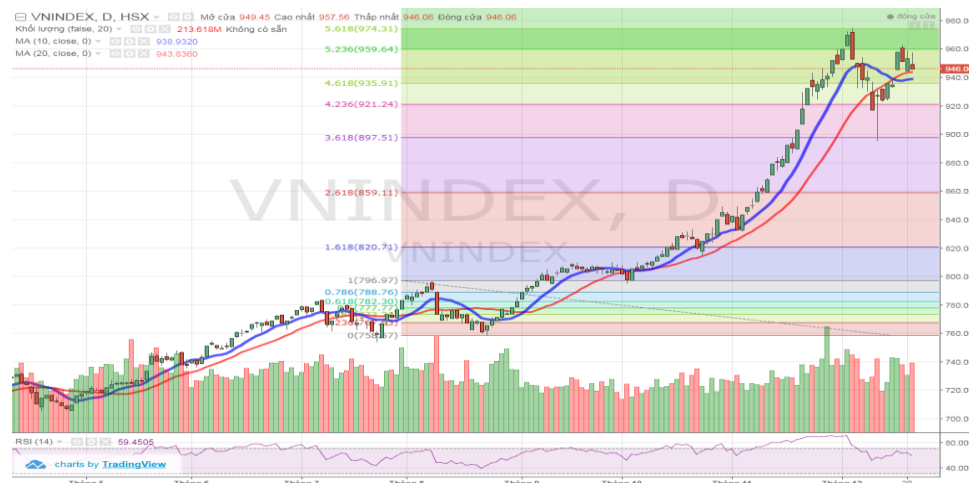


**PSI**

CHỨNG KHOÁN DẦU KHÍ  
PETROVIETNAM SECURITIES INC

## Diễn biến thị trường ngày 21.12

VN Index giảm hơn 7 điểm về mức 946.06 điểm với GTGD đạt hơn 6,500 tỷ đồng. Thị trường đã tăng áp sát ngưỡng 960 điểm trong phiên sáng tuy nhiên càng về cuối phiên đà tăng càng yếu dần. Các cổ phiếu vốn hóa lớn như SAB, MWG, MSN điều chỉnh mạnh gây áp lực giảm điểm lên chỉ số. Nhiều cổ phiếu thuộc nhóm ngành dầu khí, dịch vụ chứng khoán, ngân hàng đồng loạt giảm giá, trong đó giảm nhiều nhất phải kể đến PVD, PVB, SHS, VCB, CTG. Trái ngược với sắc đỏ của thị trường, nhóm cổ phiếu ngành dịch vụ hàng không, phân bón hóa chất có giao dịch khá tích cực với những cái tên tăng điểm nổi bật HVN, ACV, DCM. Khối ngoại mua ròng mạnh với giá trị hơn 200 tỷ đồng, tập trung mua ròng nhiều nhất HPG.



## Nhận định thị trường ngày 22.12

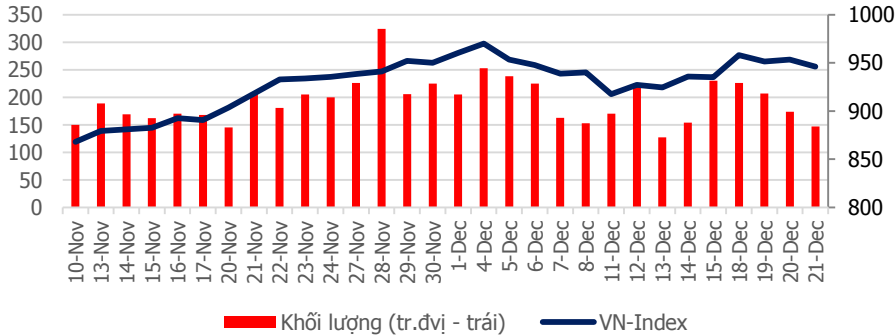
Thanh khoản hiện ở mức cao cho thấy sự duy trì của dòng tiền và hiện tại nhóm ngành ngân hàng và dầu khí vẫn đóng vai trò dẫn dắt cho thị trường. Việc khối ngoại tiếp tục mua ròng mạnh cho thấy xu hướng tăng điểm sẽ tiếp diễn sau giai đoạn điều chỉnh hiện nay. Giai đoạn điều chỉnh vẫn chưa kết thúc và VN Index hiện đang chạm vào ngưỡng hỗ trợ 945 điểm (tương ứng MA(20)). Do vậy phiên ngày mai nhiều khả năng chỉ số sẽ hồi phục hướng đến mốc tâm lý 960/±5 điểm (Fibonacci 523.6%). Nhà đầu tư ngắn hạn có thể tận dụng nhịp hồi phục của thị trường để bán chốt lời các cổ phiếu đã đạt mục tiêu lợi nhuận. Nhà đầu tư trung và dài hạn tiếp tục nắm giữ cổ phiếu có vị thế tốt và triển vọng tích cực.

**Thứ Sáu, Ngày 22 Tháng 12 Năm 2017**

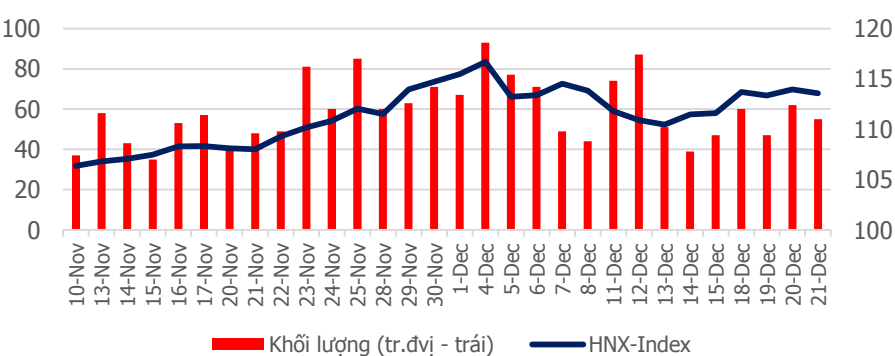
# TỔNG QUAN CHỈ SỐ THỊ TRƯỜNG

## DIỄN BIẾN CHỈ SỐ THỊ TRƯỜNG

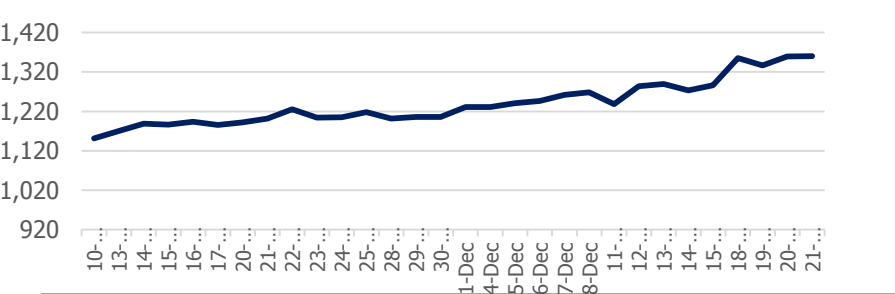
**VN-Index: 946.06 điểm (-7.45 điểm ; -0.78%)**



**HNX-Index: 113.57 điểm (-0.38 điểm ; -0.33 %)**



**PVN ALLSHARE Index: 1,360.31 điểm (+1.17 điểm; +0.09%)**



## DỰ BÁO THỊ TRƯỜNG

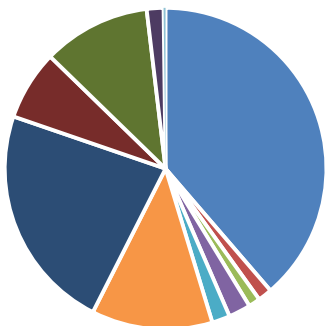
Khung thời gian	Ngày 22/12	Tuần (18/12- 22/12)	Tháng 12
<b>VNINDEX</b>	↗ 953.00 điểm	↗ 953.00 điểm	↗ 980 điểm
<b>VN30</b>	↗ 940.00 điểm	↗ 940.00 điểm	↗ 960 điểm
<b>HNXINDEX</b>	↘ 113.00 điểm	↘ 113.00 điểm	↗ 120 điểm
<b>HNX30</b>	↘ 216.50 điểm	↘ 216.50 điểm	↗ 224 điểm
<b>PVN ALLSHARE</b>	↗ 1,370 điểm	↗ 1,370 điểm	↗ 1,450 điểm

## ĐIỂM TIN

**PVC lên tiếng 102 tỷ vốn góp vào PXS không liên quan khoản tạm ứng của CĐT Nhiệt điện Thái Bình 2** - PVC vừa có văn bản xác nhận số tiền 102 tỷ đồng góp vốn vào PXS không liên quan đến khoản tạm ứng của Ban Quản lý dự án Điện lực Dầu khí Thái Bình 2 từ việc thực hiện hợp đồng EPC tại dự án nhà máy Nhiệt điện Thái Bình 2. Tổng Công ty cổ phần Xây lắp Dầu khí Việt Nam (PVC - Mã: PVX) vừa có văn bản phúc đáp đề nghị PVC xác nhận số tiền 102 tỷ đồng góp vốn vào Công ty Cổ phần Kết cấu Kim loại và Lắp máy Dầu khí (Mã: PXS). PVC xác nhận rằng số tiền 102 tỷ đồng góp vốn vào PXS không liên quan đến khoản tạm ứng của Chủ đầu tư là Ban Quản lý dự án Điện lực Dầu khí Thái Bình 2 từ việc thực hiện hợp đồng EPC tại dự án nhà máy Nhiệt điện Thái Bình 2.

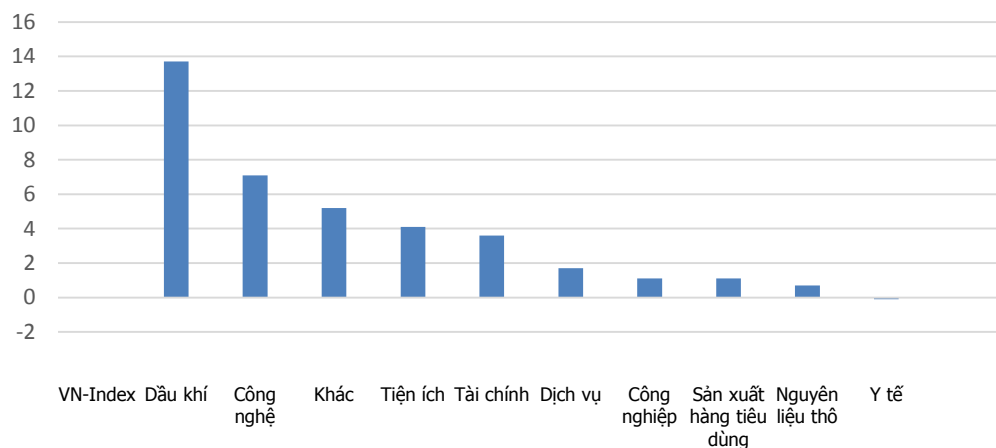
# DIỄN BIẾN GIAO DỊCH TTCK VIỆT NAM

## Tỷ trọng nhóm ngành của VN-Index theo chuẩn ICB

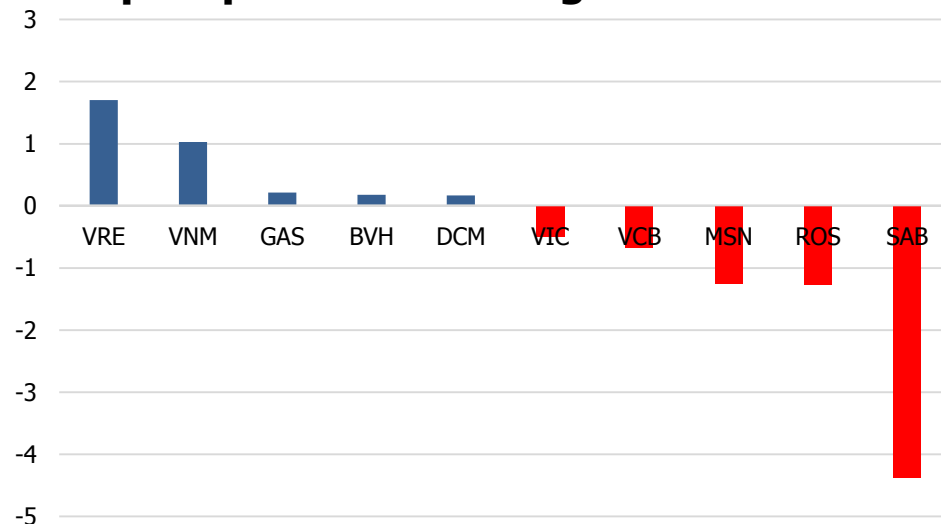


- Tài chính: 38.78%
- Nguyên liệu thô: 2.22%
- Sản xuất hàng tiêu dùng: 22.85%
- Tiện ích: 1.69%
- Y Tế: 1.42%
- Công nghệ: 1.81%
- Dịch vụ: 7.02%
- Phân loại khác: 0.2%
- Viễn thông: 1.17%
- Công nghiệp: 12.19%
- Dầu khí: 10.87%

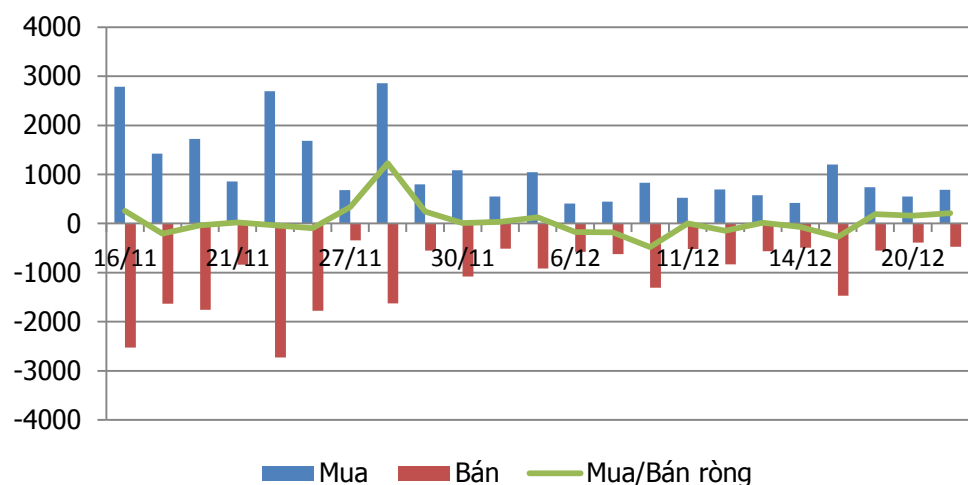
## Tăng trưởng các nhóm ngành trong 1 tháng



## Top cổ phiếu ảnh hưởng tới VN-Index

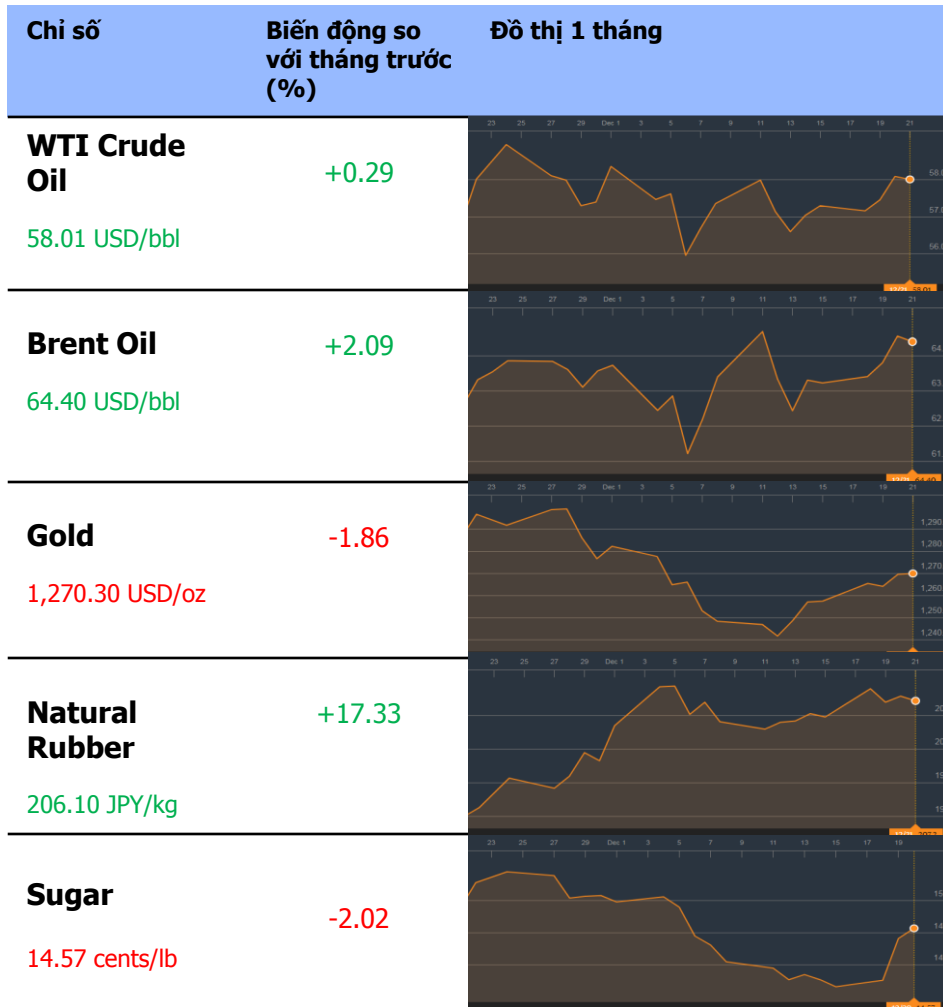


## Giao dịch khối ngoại: Mua ròng 210 tỷ đồng



# TỔNG QUAN THỊ TRƯỜNG THẾ GIỚI

## GIÁ HÀNG HÓA CƠ BẢN



## CHỨNG KHOÁN THẾ GIỚI



Dữ liệu được cập nhật tại thời điểm 17h ngày 21/12/2017

# TỔNG QUAN THỊ TRƯỜNG THẾ GIỚI

## THÔNG TIN

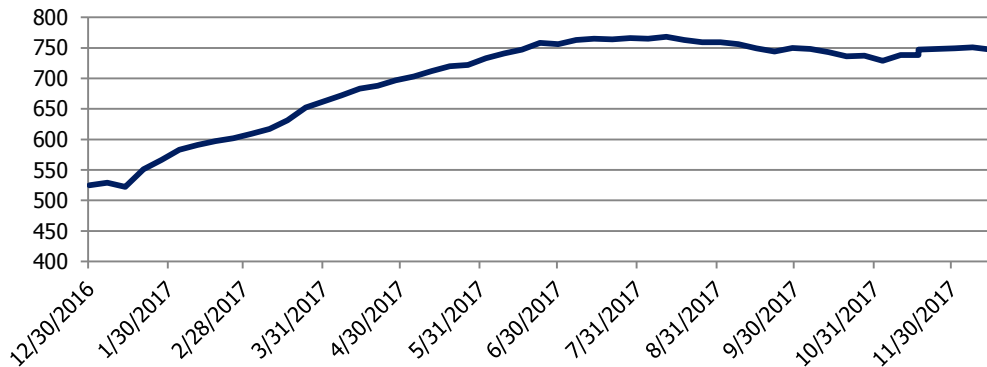
**Thông tin về giá vàng:** Giá vàng ổn định gần mức cao trong hơn 2 tuần do đồng USD yếu đi

Giá vàng đã lơ lửng gần mức cao hai tuần rưỡi trong ngày thứ năm, do tâm lý thị trường vẫn dễ bị tổn thương mặc dù việc bỏ phiếu cho dự luật cải cách thuế lớn của Hoa Kỳ đã tiến hành và trước một loạt các báo cáo kinh tế Mỹ vào cuối ngày. Khối lượng giao dịch dự kiến sẽ ngày càng giảm trong suốt tuần, trước kỳ nghỉ Giáng sinh. Vàng tương lai trên sàn Comex ít biến động ở mức 1,268.70 USD một ounce vào lúc 03:00 ET (07:00 GMT), gần mức cao nhất trong hơn 2 tuần là 1,271.80 USD. Hạ viện đã đưa ra phê chuẩn cuối cùng vào thứ Tư cho cuộc cải tổ thuế lớn nhất của Mỹ trong 30 năm, đánh dấu một chiến thắng chính trị lớn cho Tổng thống Donald Trump.

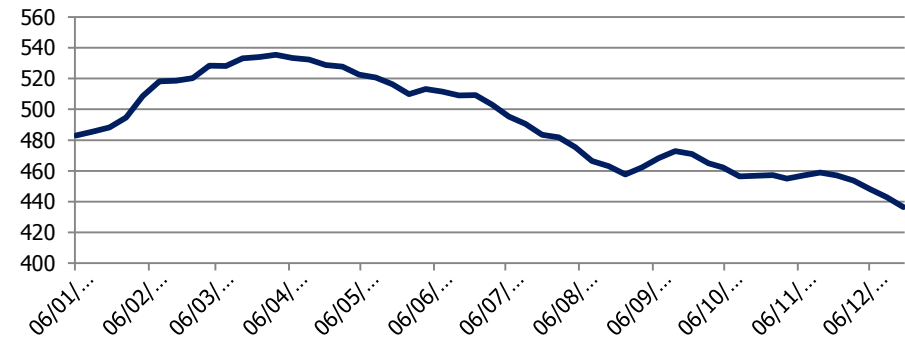
**Thông tin về giá dầu:** Giá dầu ổn định do đà tăng bị hạn chế bởi sản lượng của Mỹ đạt gần 10 triệu thùng / ngày

Giá dầu ổn định vào ngày thứ năm do các kho dự trữ dầu thô giảm ở Hoa Kỳ, nhưng do sản lượng tăng nhanh đến 10 triệu thùng mỗi ngày, mức cao đã vượt qua Ả-rập Xê-út và Nga. Hợp đồng dầu thô tương lai WTI ở mức 58.12 USD / thùng vào lúc 0701 GMT, ít thay đổi từ lần thanh toán cuối cùng của họ. Dầu Brent giao sau, giá chuẩn quốc tế cho giá dầu, không đổi ở mức 64.56 USD / thùng. Cả hai chỉ số dầu thô đều tăng khoảng 1% trong các phiên giao dịch trước đó, được hỗ trợ bởi số liệu chính thức cho thấy lượng hàng tồn kho của Mỹ giảm 6.5 triệu thùng trong tuần tính đến ngày 15 tháng 12 xuống còn 436 triệu thùng, mức thấp nhất kể từ tháng 10 năm 2015.








Số lượng giàn khoan ở Hoa Kỳ



Tồn kho dầu Hoa Kỳ (Triệu thùng)



# KHUYẾN CÁO CẤU TRÚC DANH MỤC

		Tăng Tỷ Trọng	Duy trì	Giảm Tỷ Trọng	Ghi Chú
Phân lớp vốn hóa	Small Cap				Dòng tiền ổn định
	Mid Cap				Dòng tiền vào mạnh
	Blue chip				Dòng tiền quay trở lại
Nhóm ngành	Dầu khí				Dòng tiền vào mạnh
	Bất động sản, Xây dựng				Ổn định
	Thép				Tăng tốt
	Ngân hàng và bảo hiểm				Nhóm ngành có sự hồi phục

## DANH MỤC CÁC CỔ PHIẾU DẦU KHÍ

Cổ phiếu	Giá hiện tại	Chiến lược
GAS	92.4	<b>Nằm giữ</b> – Cổ phiếu đang tiếp tục đà tăng ngắn hạn
DCM	13.35	<b>Nằm giữ</b> – Cổ phiếu vượt kháng cự tại vùng giá 13
PVC	12.5	<b>Tăng tỷ trọng</b> – Cổ phiếu hồi phục, tăng giá trở lại
PVS	22.1	<b>Tăng tỷ trọng</b> – Cổ phiếu tăng mạnh trở lại sau khi chạm ngưỡng hỗ trợ tại vùng giá 17.5
PVT	18.45	<b>Nằm giữ</b> – Phù hợp nhà đầu tư trung và dài hạn
PVX	2.4	<b>Nằm giữ</b> – Cổ phiếu giao dịch trong biên độ hẹp
DPM	21.2	<b>Nằm giữ</b> – Đang điều chỉnh về giá
PVI	32.3	<b>Nằm giữ</b> – Giao dịch ổn định trong biên độ hẹp
NT2	32.5	<b>Nằm giữ</b> – Hồi phục sau khi tạo trend đi xuống
PVD	22.8	<b>Nằm giữ</b> – Break ngưỡng cản tại vùng giá 20.2 tương ứng vùng đỉnh cũ

## **PSI – Hà Nội**

Hội sở: Tầng 2 tòa nhà  
Hanoitourist, số 18 Lý  
Thường Kiệt, Quận Hoàn  
Kiếm, Tp. Hà Nội.  
Điện thoại: (84-4) 3934 3888  
Fax: (84-4) 3934 3999

## **PSI – Chi nhánh TP. Hồ Chí Minh**

Lầu 1, tòa nhà PVFCCo, số  
43 Mạc Đĩnh Chi, Phường  
Đa Kao, Quận 1,  
Tp. Hồ Chí Minh  
Điện thoại: (84-8) 3914 6789  
Fax: (84-8) 3914 6969

## **PSI – Chi nhánh Vũng Tàu**

Tầng 5, tòa nhà Silver  
Sea, số 47 Ba Cu, Tp.  
Vũng Tàu  
Điện thoại: (84-64)  
254520/22/23/24/26  
Fax: (84-64) 625 4521

## **PSI – Chi nhánh Đà Nẵng**

Tầng 3, 19 – 21 Nguyễn Văn  
Linh, Quận Hải Châu, Tp. Đà  
Nẵng  
Điện thoại: (84-511) 389 9338  
Fax: (84-511) 389 9339

## **Trung tâm Phân tích – Công ty Cổ phần Chứng khoán Dầu khí (PSI)**

### **Đào Hồng Dương**

Phó Giám đốc  
Trung tâm phân tích  
Email: [duongdh@psi.vn](mailto:duongdh@psi.vn)

### **Lê Đức Khánh**

Phó Giám đốc  
Trung tâm phân tích  
Email: [khanhld@psi.vn](mailto:khanhld@psi.vn)

### **Chu Thế Huỳnh**

Trưởng phòng  
Phân tích doanh nghiệp  
Email: [huynhct@psi.vn](mailto:huynhct@psi.vn)

### **Nguyễn Văn Chính**

Trưởng phòng  
Chỉ số PVN – Index  
Email: [chinhv@psi.vn](mailto:chinhv@psi.vn)

### **Lê Thị Kim Huê**

Chuyên viên phân tích  
Email: [hueltk@psi.vn](mailto:hueltk@psi.vn)

### **Đỗ Trung Thành**

Chuyên viên phân tích  
Email: [thanhtd@psi.vn](mailto:thanhtd@psi.vn)

### **Cao Tiến Thành**

Chuyên viên phân tích  
Email: [thanhtc@psi.vn](mailto:thanhtc@psi.vn)

### **Chu Hà Thanh**

Chuyên viên phân tích  
Email: [thanhch@psi.vn](mailto:thanhch@psi.vn)

#### **Tuyên bố miễn trách nhiệm**

Các thông tin và nhận định trong báo cáo này được PSI đưa ra dựa trên những nguồn tin mà PSI coi là đáng tin cậy vào thời điểm công bố. Tuy nhiên, PSI không đảm bảo tính đầy đủ và chính xác tuyệt đối của các thông tin này. Báo cáo được đưa ra dựa trên các quan điểm của cả nhân chuyên viên phân tích, không nhằm mục đích chào bán, lôi kéo nhà đầu tư mua bán, nắm giữ chứng khoán. Nhà đầu tư chỉ nên sử dụng báo cáo này như một nguồn tham khảo cho quyết định đầu tư của mình và PSI sẽ không chịu bất cứ trách nhiệm nào trước nhà đầu tư cũng như đối tượng được nhắc đến trong báo cáo này về những tổn thất có thể xảy ra khi đầu tư hoặc thông tin sai lệch về đối tượng được nhắc đến trong báo cáo này. Bản báo cáo này là tài sản của PSI. Mọi hành vi sao chép, sửa đổi, in ấn, trích dẫn không được sự đồng ý của PSI đều là trái pháp luật. Bất kỳ nội dung nào của bản báo cáo này đều không được phép sao chép, sửa đổi, in ấn, trích dẫn nếu không được sự đồng ý của PSI.