

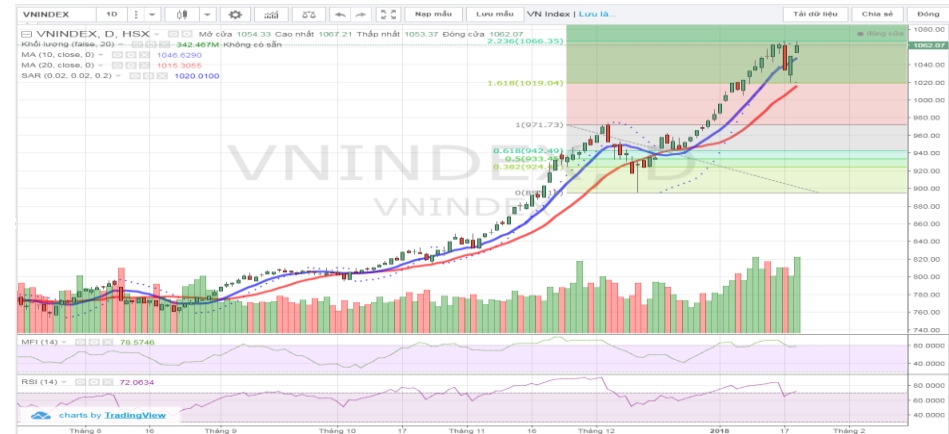
THỊ TRƯỜNG ĐIỀU CHỈNH TRONG NGƯỠNG 1,055-1,065 ĐIỂM, CANH MUA CỔ PHIẾU



CHỨNG KHOÁN DẦU KHÍ
PETROVIETNAM SECURITIES INC

Diễn biến thị trường ngày 19.1

VN Index tăng hơn 11 điểm và đóng cửa gần mức đỉnh cũ, đạt 1,062.07 điểm. GTGD trên 2 sàn duy trì ở mức rất cao, đạt hơn 11,000 tỷ đồng. Dòng tiền đổ mạnh vào các cổ phiếu bluechips giúp nhiều cổ phiếu tăng mạnh, điển hình như HPG, VCB, BVH. Đà tăng cũng lan rộng sang các nhóm ngành như dịch vụ chứng khoán (SSI, HCM, BSI), tài nguyên cơ bản (HPG, NKG, TVN), xây dựng, bất động sản (NVL, FCN, DXG). Nhóm ngành dịch vụ hàng không cũng có giao dịch tích cực, điển hình như HVN, ACV, thậm chí VJC tăng trần. Khối ngoại tiếp tục mua ròng mạnh hơn 850 tỷ đồng, tập trung chủ yếu mua ròng HPG, VJC và DXG.



Nhận định thị trường ngày 22.1

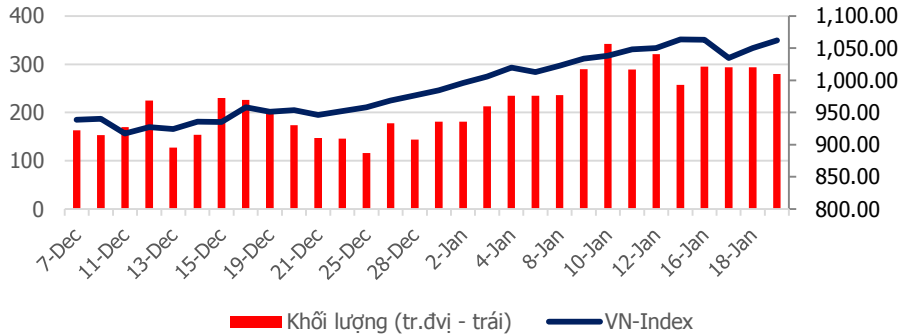
Thị trường tuy tăng điểm nhưng một lần nữa chinh phục thất bại ngưỡng 1,065 điểm cho thấy trong ngắn hạn, ngưỡng 1,065 điểm (tương ứng Fibonacci 223.6%) là ngưỡng kháng cự tâm lý mạnh. Xu hướng hiện nay của VN Index vẫn là uptrend, tuy nhiên thị trường sẽ cần nhiều động lực để vượt qua ngưỡng này với sự giúp sức đến từ các cổ phiếu vốn hóa lớn, cũng như các cổ phiếu khác thuộc nhóm ngành hiện có lực cầu mua vào mạnh như ngân hàng, dịch vụ chứng khoán, bất động sản, xây dựng. Chúng tôi cho rằng tuần tới VN Index sẽ điều chỉnh đi ngang, cụ thể, phiên đầu tuần VN Index sẽ giao dịch trong biên độ 1,060/+/-5 điểm. Do vậy, các nhà đầu tư ngắn hạn nên hạn chế giao dịch trong giai đoạn này. Các nhà đầu tư trung và dài hạn có thể tận dụng các nhịp điều chỉnh để mua thêm các cổ phiếu có yếu tố cơ bản tốt như VJC, PNJ, VRE.

Thứ Tư, Ngày 22 Tháng 1 Năm 2018

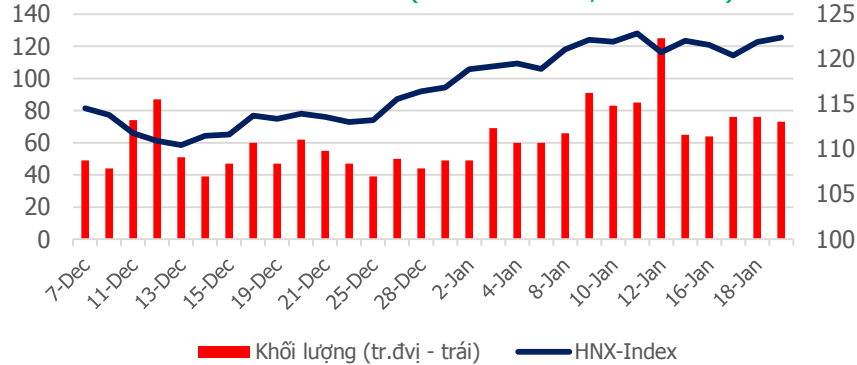
TỔNG QUAN CHỈ SỐ THỊ TRƯỜNG

DIỄN BIẾN CHỈ SỐ THỊ TRƯỜNG

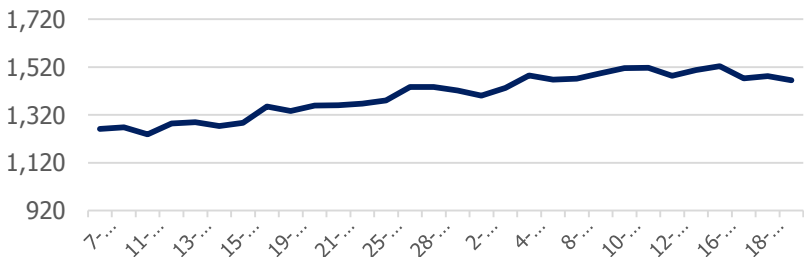
VN-Index: 1,062.07 điểm (+11.82 điểm ; +1.13%)



HNX-Index: 122.39 điểm (+0.49 điểm ; +0.40%)



PVN ALLSHARE Index: 1,465.35 điểm (-16.80 điểm; -1.13%)



DỰ BÁO THỊ TRƯỜNG

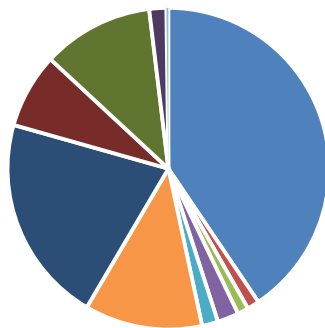
Khung thời gian	Ngày 22/1	Tuần (22/1- 26/1)	Tháng 1
VNINDEX	↗ 1,065 điểm	↗ 1,080 điểm	↗ 1,100 điểm
VN30	↗ 1,060 điểm	↗ 1,080 điểm	↗ 1,100 điểm
HNXINDEX	↗ 123.00 điểm	↗ 126.00 điểm	↗ 130 điểm
HNX30	↗ 242.00 điểm	↗ 246.00 điểm	↗ 250 điểm
PVN ALLSHARE	↗ 1,480 điểm	↗ 1,500 điểm	↗ 1,550 điểm

ĐIỂM TIN

Đại gia dầu khí Thái Lan và Tập đoàn Shell muốn mua 49% cổ phần của PV Oil - Thương vụ nhận được sự quan tâm của Tập đoàn dầu khí đa quốc gia Anglo-Dutch Shell và PTT của Thái Lan và các nhà đầu tư tiềm năng khác như Sovico Holdings của CEO Vietjet, bà Nguyễn Thị Phương Thảo. PetroVietnam Oil, Tổng công ty phân phối xăng dầu của Tập đoàn Dầu khí quốc gia Việt Nam (PVN), sẽ tiến hành bán 20% cổ phần trên Sàn giao dịch chứng khoán TP.HCM (HoSE) vào ngày 25/01. Thương vụ nhận được sự quan tâm của Tập đoàn dầu khí đa quốc gia Anglo-Dutch Shell và PTT của Thái Lan và các nhà đầu tư tiềm năng khác. Khi PVN tiến hành thoái vốn, một số công ty mong muốn trở thành nhà đầu tư chiến lược tại PV Oil, bởi PV Oil sở hữu hệ thống các cửa hàng xăng dầu khắp toàn quốc và cả ở thị trường Lào..

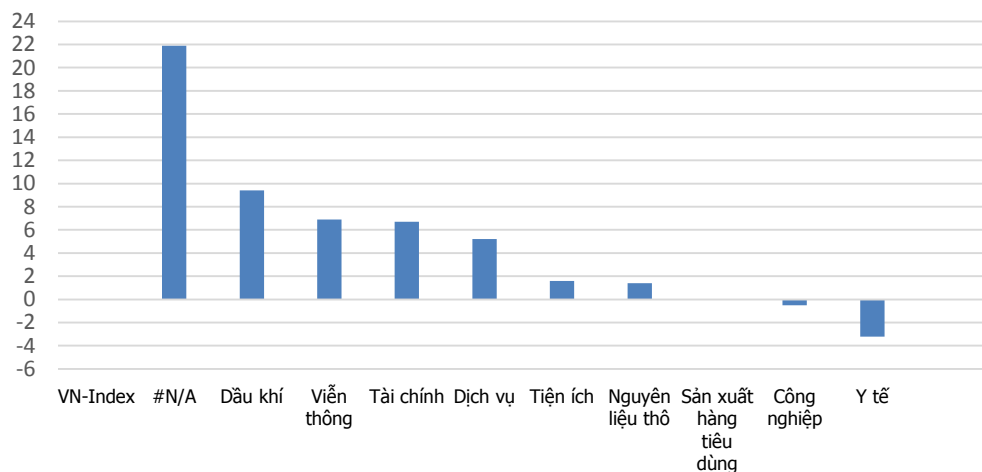
DIỄN BIẾN GIAO DỊCH TTCK VIỆT NAM

Tỷ trọng nhóm ngành của VN-Index theo chuẩn ICB

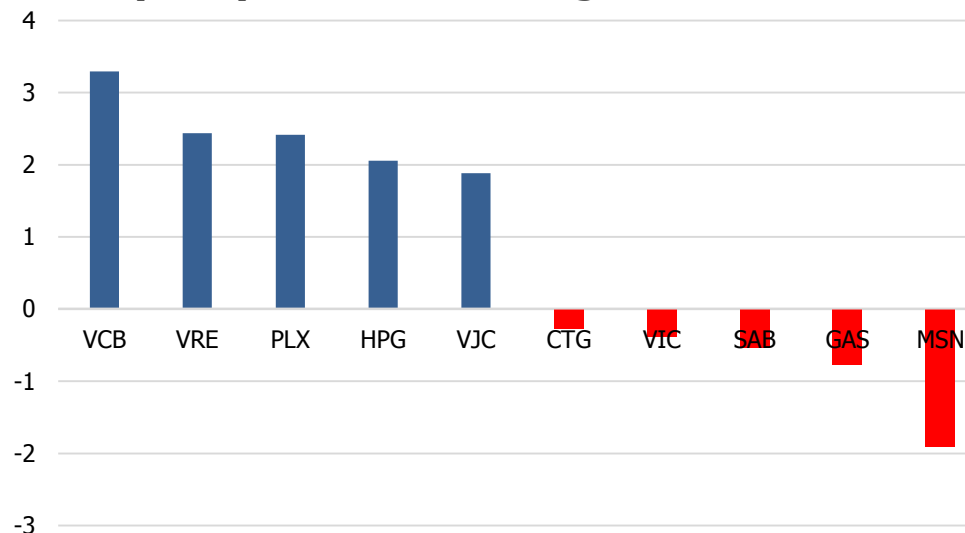


Tài chính: 40.07%	Y Tế: 1.20%	Viễn thông: 1.09%
Nguyên liệu thô: 2.11%	Công nghệ: 1.59%	Công nghiệp: 11.69%
Sản xuất hàng tiêu dùng: 20.67%	Dịch vụ: 7.43%	Dầu khí: 11.05%
Tiện ích: 1.69%	Phân loại khác: 0.2%	

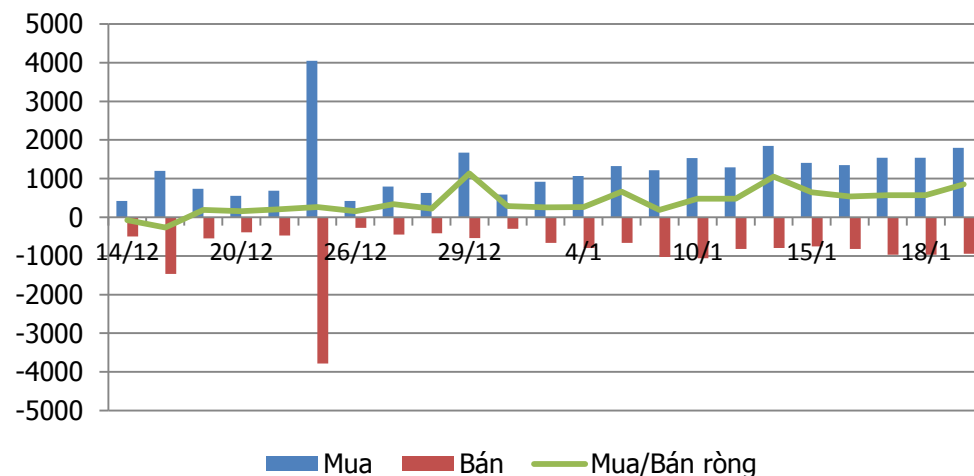
Tăng trưởng các nhóm ngành trong 1 tháng



Top cổ phiếu ảnh hưởng tới VN-Index

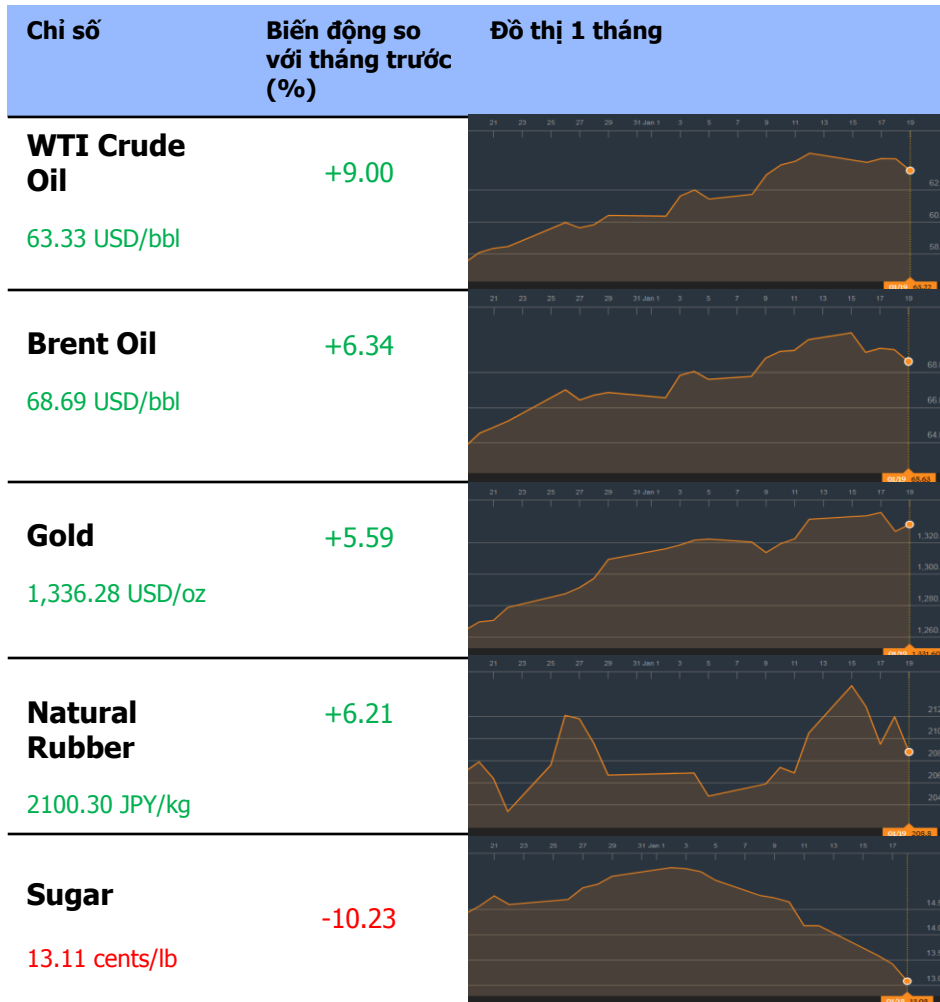


Giao dịch khối ngoại: Mua ròng 853 tỷ đồng

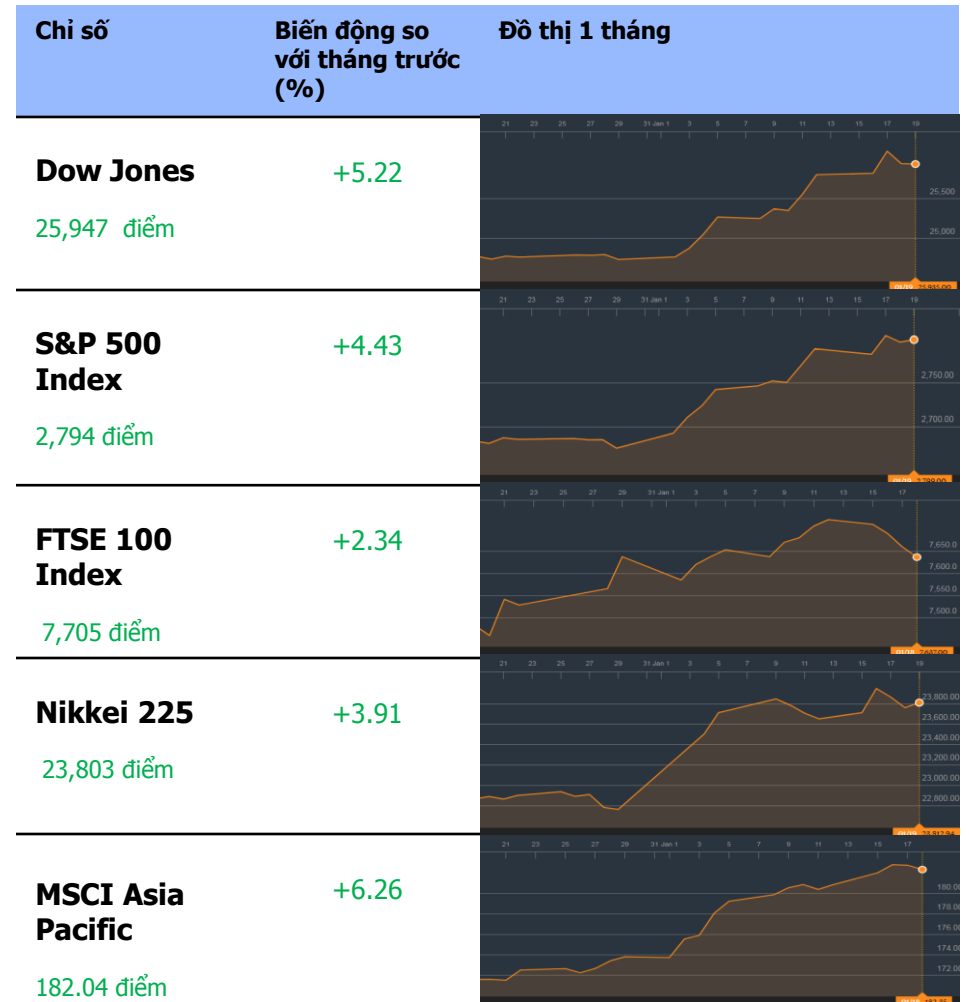


TỔNG QUAN THỊ TRƯỜNG THẾ GIỚI

GIÁ HÀNG HÓA CƠ BẢN



CHỨNG KHOÁN THẾ GIỚI



Dữ liệu được cập nhật tại thời điểm 17h ngày 19/1/2018

TỔNG QUAN THỊ TRƯỜNG THẾ GIỚI

THÔNG TIN

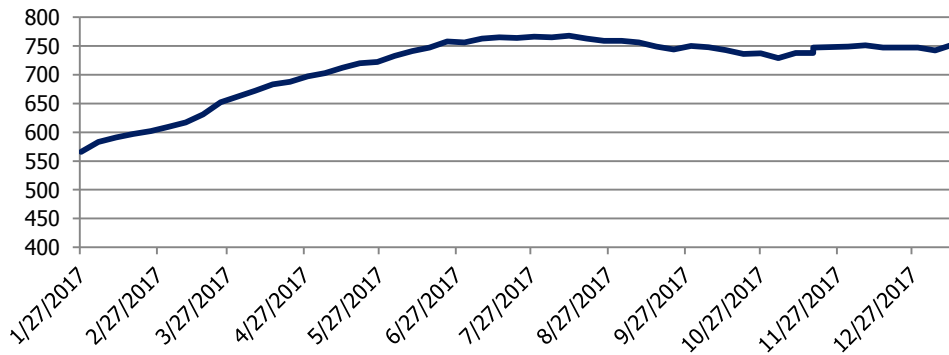
Thông tin về giá vàng: Giá vàng tăng ở Châu Á do đồng USD yếu đi

Giá vàng đã tăng tại Châu Á hôm thứ Sáu khi USD yếu đi khiến nhu cầu vật chất tăng lên trên thị trường. Hợp đồng vàng giao tháng 2 trên sàn Comex của New York Mercantile Exchange tăng 0.29% lên 1,331.10 USD một ounce. Chỉ số đô la Mỹ đã giảm 0.04% xuống còn 90.27 điểm khi Hạ viện Hoa Kỳ thông qua một dự luật cấp vốn cho chính phủ, nhưng Thượng viện có thể khó đạt được thỏa thuận và Tổng thống Trump có những mối quan ngại riêng. Giá vàng giảm so với mức cao 4 tháng do số liệu kinh tế của Mỹ khả quan và giữa kỳ vọng lạm phát sẽ sớm tăng trở lại.

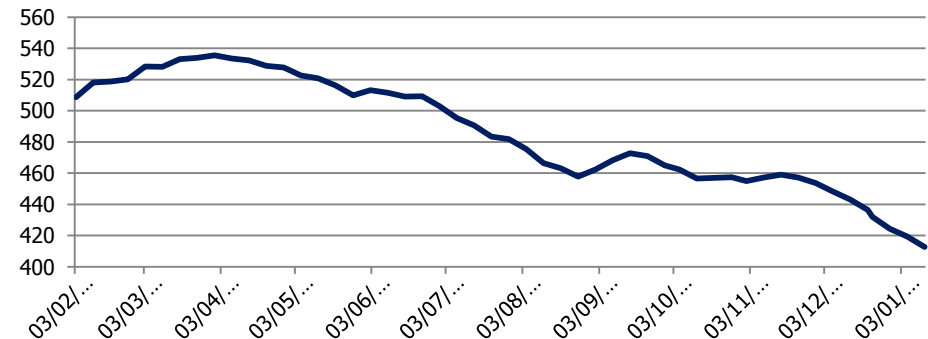
Thông tin về giá dầu: Giá dầu giảm hơn 1% khi sản lượng tại Mỹ phục hồi

Giá dầu đã sụt giảm hơn 1% vào thứ Sáu do sản lượng của Mỹ tăng mạnh hơn lượng hàng tồn kho giảm. Mức giảm giá trong ngày là lớn nhất kể từ tháng 10. Dầu Brent tương lai (LCOc1) ở mức 68.46 USD lúc 0259 GMT, giảm 85 cent, hay 1.2%, từ giá đóng cửa gần nhất. Vào thứ Hai, giá dầu leo lên mức cao nhất kể từ tháng 12 năm 2014 với giá 70.37 USD / thùng. Hợp đồng dầu thô tương lai của West Texas Intercity (WTI) ở mức 63.02 USD / thùng, giảm 93 cent, hay 1.5% so với giá đóng cửa gần nhất. WTI đã đánh dấu mức đỉnh điểm vào tháng 12 năm 2014 là 64.89 USD / thùng vào thứ Ba. Các nhà kinh doanh cho biết mức giá thấp hơn được thúc đẩy bởi sự hồi phục trong sản xuất dầu của Hoa Kỳ sau những số liệu sụt giảm gần đây, cũng như nhu cầu dự kiến giảm khi mùa đông kết thúc ở bán cầu bắc.








Số lượng giàn khoan ở Hoa Kỳ



Tồn kho dầu Hoa Kỳ (Triệu thùng)



KHUYẾN CÁO CẤU TRÚC DANH MỤC

		Tăng Tỷ Trọng	Duy trì	Giảm Tỷ Trọng	Ghi Chú
Phân lớp vốn hóa	Small Cap				Dòng tiền lan tỏa sang nhóm CP vốn hóa nhỏ
	Mid Cap				Dòng tiền giảm dần
	Blue chip				Lực cầu mua ròng trở lại
Nhóm ngành	Dầu khí				Lực cầu mua vào giảm
	Bất động sản, Xây dựng				Ổn định
	Thép				Dòng tiền vào mạnh
	Ngân hàng và bảo hiểm				Dòng tiền vào mạnh

KHUYẾN CÁO CẤU TRÚC DANH MỤC

DANH MỤC CÁC CỔ PHIẾU DẦU KHÍ

Cổ phiếu	Giá hiện tại	Chiến lược
GAS	99.0	Giảm tỷ trọng – Cổ phiếu đang trong giai đoạn điều chỉnh
DCM	13.65	Nắm giữ – Cổ phiếu vượt kháng cự tại vùng giá 13
PVC	12.4	Giảm tỷ trọng – Cổ phiếu đang trong giai đoạn điều chỉnh
PVS	28.2	Nắm giữ – Cổ phiếu điều chỉnh giảm
PVT	18.1	Giảm tỷ trọng – Cổ phiếu đang trong giai đoạn điều chỉnh
PVX	2.4	Giảm tỷ trọng – Cổ phiếu giao dịch trong biên độ 2.4-2.8
DPM	22.9	Nắm giữ – Tăng trở lại sau khi điều chỉnh về ngưỡng 20-20.5
PVI	33.2	Nắm giữ – Giao dịch ổn định trong biên độ hẹp
NT2	35.8	Nắm giữ – Giao dịch trong biên độ hẹp
PVD	26.2	Giảm tỷ trọng – Đang trong chu kỳ điều chỉnh về giá

PSI – Hà Nội

Hội sở: Tầng 2 tòa nhà
Hanoitourist, số 18 Lý
Thường Kiệt, Quận Hoàn
Kiếm, Tp. Hà Nội.
Điện thoại: (84-4) 3934 3888
Fax: (84-4) 3934 3999

PSI – Chi nhánh TP. Hồ Chí Minh

Lầu 1, tòa nhà PVFCCo, số
43 Mạc Đĩnh Chi, Phường
Đa Kao, Quận 1,
Tp. Hồ Chí Minh
Điện thoại: (84-8) 3914 6789
Fax: (84-8) 3914 6969

PSI – Chi nhánh Vũng Tàu

Tầng 5, tòa nhà Silver
Sea, số 47 Ba Cu, Tp.
Vũng Tàu
Điện thoại: (84-64)
254520/22/23/24/26
Fax: (84-64) 625 4521

PSI – Chi nhánh Đà Nẵng

Tầng 3, 19 – 21 Nguyễn Văn
Linh, Quận Hải Châu, Tp. Đà
Nẵng
Điện thoại: (84-511) 389 9338
Fax: (84-511) 389 9339

Trung tâm Phân tích – Công ty Cổ phần Chứng khoán Dầu khí (PSI)

Đào Hồng Dương

Phó Giám đốc
Trung tâm phân tích
Email: duongdh@psi.vn

Lê Đức Khánh

Phó Giám đốc
Trung tâm phân tích
Email: khanhld@psi.vn

Chu Thế Huỳnh

Trưởng phòng
Phân tích doanh nghiệp
Email: huynhct@psi.vn

Nguyễn Văn Chính

Phó phòng phụ trách
Chỉ số PVN – Index
Email: chinhnv@psi.vn

Lê Thị Kim Huê

Chuyên viên phân tích
Email: hueltk@psi.vn

Đỗ Trung Thành

Chuyên viên phân tích
Email: thanhtd@psi.vn

Cao Tiến Thành

Chuyên viên phân tích
Email: thanhct@psi.vn

Chu Hà Thanh

Chuyên viên phân tích
Email: thanhch@psi.vn

Tuyên bố miễn trách nhiệm

Các thông tin và nhận định trong báo cáo này được PSI đưa ra dựa trên những nguồn tin mà PSI coi là đáng tin cậy vào thời điểm công bố. Tuy nhiên, PSI không đảm bảo tính đầy đủ và chính xác tuyệt đối của các thông tin này. Báo cáo được đưa ra dựa trên các quan điểm của cả nhân chuyên viên phân tích, không nhằm mục đích chào bán, lôi kéo nhà đầu tư mua bán, nắm giữ chứng khoán. Nhà đầu tư chỉ nên sử dụng báo cáo này như một nguồn tham khảo cho quyết định đầu tư của mình và PSI sẽ không chịu bất cứ trách nhiệm nào trước nhà đầu tư cũng như đối tượng được nhắc đến trong báo cáo này về những tổn thất có thể xảy ra khi đầu tư hoặc thông tin sai lệch về đối tượng được nhắc đến trong báo cáo này. Bản báo cáo này là tài sản của PSI. Mọi hành vi sao chép, sửa đổi, in ấn, trích dẫn không được sự đồng ý của PSI đều là trái pháp luật. Bất kỳ nội dung nào của bản báo cáo này đều không được phép sao chép, sửa đổi, in ấn, trích dẫn nếu không được sự đồng ý của PSI.