

# THỊ TRƯỜNG GIAO DỊCH TRONG BIÊN ĐỘ HẸP, CHỐT LỜI MỘT PHẦN CỔ PHIẾU

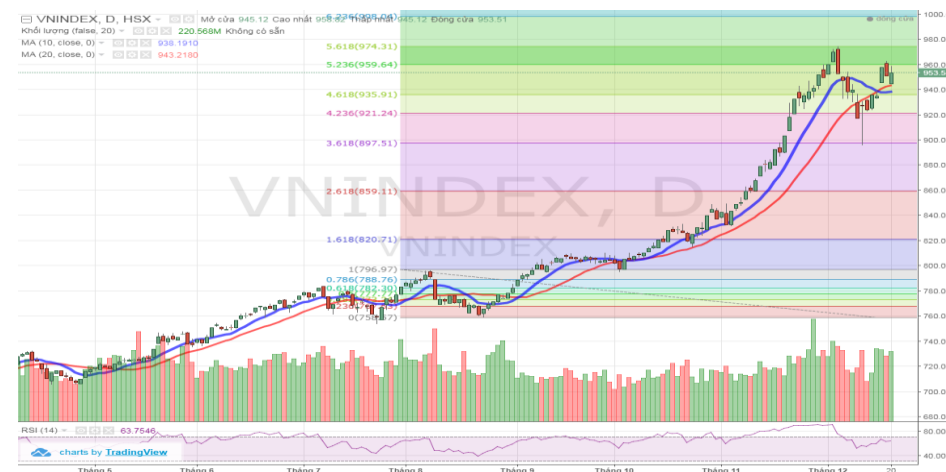


**PSI**

CHỨNG KHOÁN DẦU KHÍ  
PETROVIETNAM SECURITIES INC

## Diễn biến thị trường ngày 20.12

VN Index tăng nhẹ 2 điểm lên mốc 953.51 điểm với thanh khoản duy trì ở mức trên 6,000 tỷ đồng. Chỉ số này đã áp sát mốc 960 điểm trong phần lớn thời gian buổi sáng và buổi chiều, tuy nhiên áp lực bán ra vào cuối phiên khiến đà tăng bị thu hẹp. Các cổ phiếu bluechips đóng vai trò dẫn dắt với nhiều cái tên tăng điểm nổi bật như PLX, VCB, FPT. Nhóm cổ phiếu dầu khí vẫn tiếp tục thu hút mạnh dòng tiền với những cổ phiếu tăng điểm hình như PVT, PVB, PVD. Bên cạnh đó, nhóm cổ phiếu ngân hàng và dịch vụ chứng khoán cũng bứt phá mạnh với các cổ phiếu đầu ngành tăng tốt như VCB, VPB, SSI, HCM, SHS. Khối ngoại tiếp tục mua ròng mạnh với giá trị hơn 160 tỷ đồng, tập trung vào các cổ phiếu vốn hóa lớn là HPG, VCB và VRE.



## Nhận định thị trường ngày 21.12

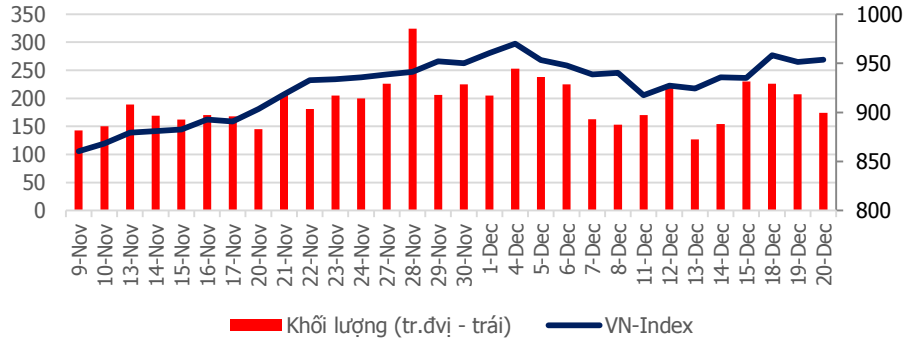
Thị trường tuy tăng điểm nhưng một lần nữa chinh phục thất bại ngưỡng 960 điểm cho thấy trong ngắn hạn, ngưỡng 960 điểm (tương ứng Fibonacci 523.6%) là ngưỡng kháng cự tâm lý mạnh. VN Index sẽ cần nhiều động lực để vượt qua ngưỡng này với sự giúp sức đến từ các cổ phiếu vốn hóa lớn, cũng như các cổ phiếu khác thuộc nhóm ngành hiện có lực cầu mua vào mạnh như dầu khí, ngân hàng, dịch vụ chứng khoán. Thị trường vẫn cần thêm thời gian để test cung cầu, do vậy, chúng tôi dự báo phiên ngày mai VN Index sẽ giao động trong biên độ hẹp hướng đến ngưỡng 960 điểm. Khuyến nghị các nhà đầu tư nên nắm giữ danh mục trung, dài hạn và chốt lời một phần danh mục ngắn hạn của mình.

**Thứ Năm, Ngày 21 Tháng 12 Năm 2017**

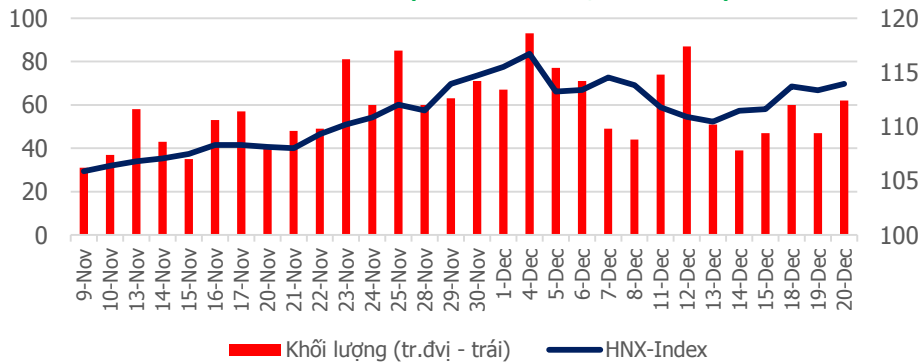
# TỔNG QUAN CHỈ SỐ THỊ TRƯỜNG

## DIỄN BIẾN CHỈ SỐ THỊ TRƯỜNG

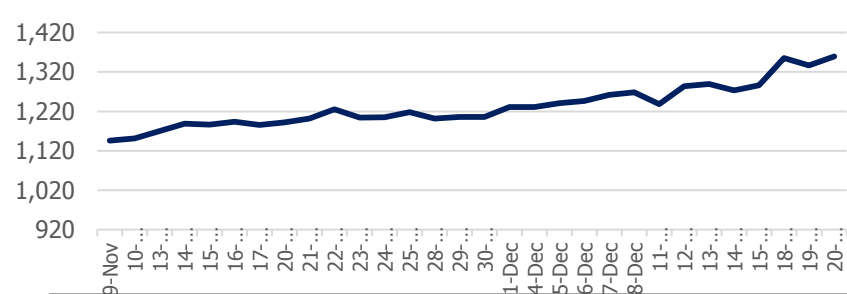
**VN-Index: 953.51 điểm (+2.09 điểm ; +0.22%)**



**HNX-Index: 113.95 điểm (+0.59 điểm ; +0.52%)**



**PVN ALLSHARE Index: 1,359.14 điểm (+22.65 điểm; +1.69%)**



## DỰ BÁO THỊ TRƯỜNG

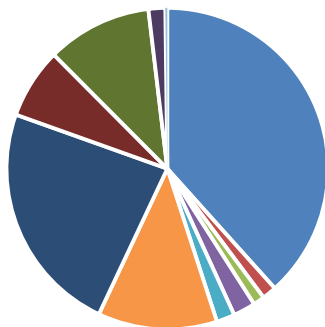
Khung thời gian	Ngày 21/12	Tuần (18/12- 22/12)	Tháng 12
<b>VNINDEX</b>	↗ 955.00 điểm	↗ 960.00 điểm	↗ 980 điểm
<b>VN30</b>	↗ 950.00 điểm	↗ 955.00 điểm	↗ 970 điểm
<b>HNXINDEX</b>	↗ 114.50 điểm	↗ 116.00 điểm	↗ 120 điểm
<b>HNX30</b>	↗ 220.50 điểm	↗ 222.00 điểm	↗ 224 điểm
<b>PVN ALLSHARE</b>	↗ 1,360 điểm	↗ 1,370 điểm	↗ 1,450 điểm

## ĐIỂM TIN

**Giá dầu tăng, PV GAS điều chỉnh tăng 18% kế hoạch lợi nhuận Công ty mẹ năm 2017** - Hội đồng quản trị Tổng Công ty Khí Việt Nam – PV Gas (HOSE: GAS) vừa thông qua về việc điều chỉnh kế hoạch lợi nhuận Công ty mẹ năm 2017 lên 18,4% so với kế hoạch trước đó. Cụ thể, kế hoạch doanh thu và lợi nhuận sau thuế được điều chỉnh tăng lên 52.000 tỷ đồng và 6.100 tỷ đồng so với con số 47.842 tỷ và 5.152 tỷ đồng đã được ĐHĐCĐ thường niên 2017 thông qua hồi tháng 04/2017. Trước đó, ngày 15/12, PV Gas đã tổ chức buổi tổng kết hoạt động sản xuất kinh doanh năm 2017, triển khai kế hoạch năm 2018. Thông tin được ban điều hành GAS công bố, năm 2017, PV GAS đã hoàn thành vượt mức kế hoạch sản lượng từ 3-35%, chỉ tiêu tài chính vượt 22-76% so với kế hoạch. Cụ thể, doanh thu ước đạt 62.562 tỷ đồng và lợi nhuận trước thuế 9.750 tỷ đồng, tăng 3 - 7% so với thực hiện năm 2016 nhờ giá dầu cao hơn so với kế hoạch, ở mức trung bình 54USD/thùng (kế hoạch 50USD/thùng).

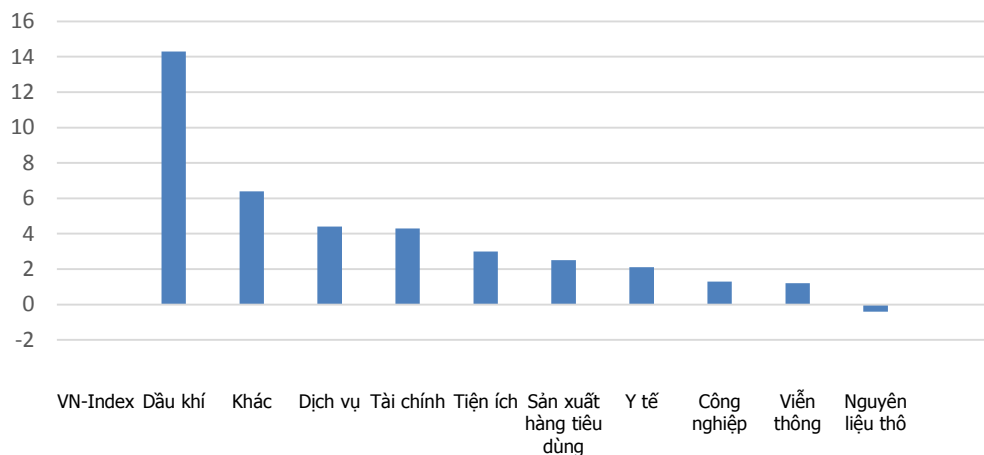
# DIỄN BIẾN GIAO DỊCH TTCK VIỆT NAM

## Tỷ trọng nhóm ngành của VN-Index theo chuẩn ICB

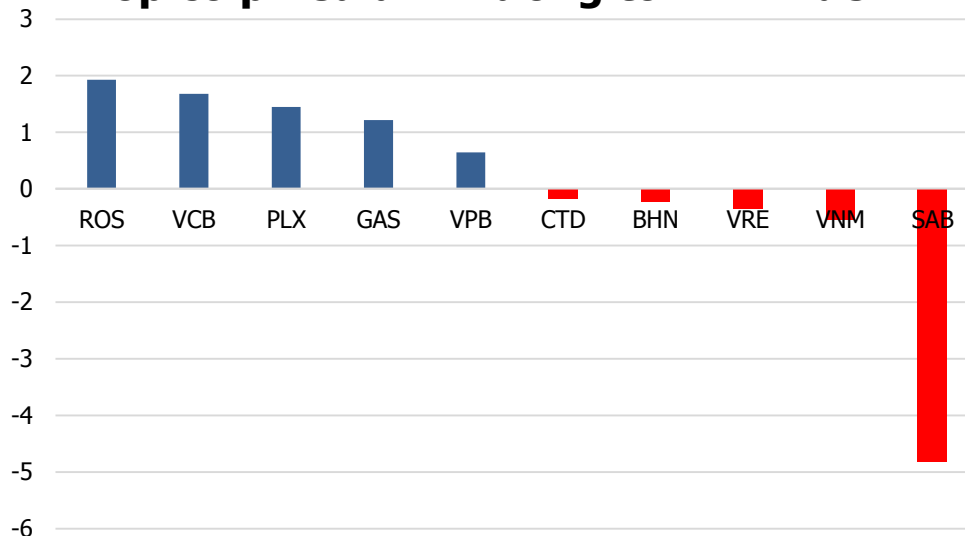


Tài chính: 38.44%	Y Tế: 1.44%	Viễn thông: 1.15%
Nguyên liệu thô: 2.24%	Công nghệ: 1.83%	Công nghiệp: 12.02%
Sản xuất hàng tiêu dùng: 23.51%	Dịch vụ: 7.09%	Dầu khí: 10.60%
Tiện ích: 1.69%	Phân loại khác: 0.2%	

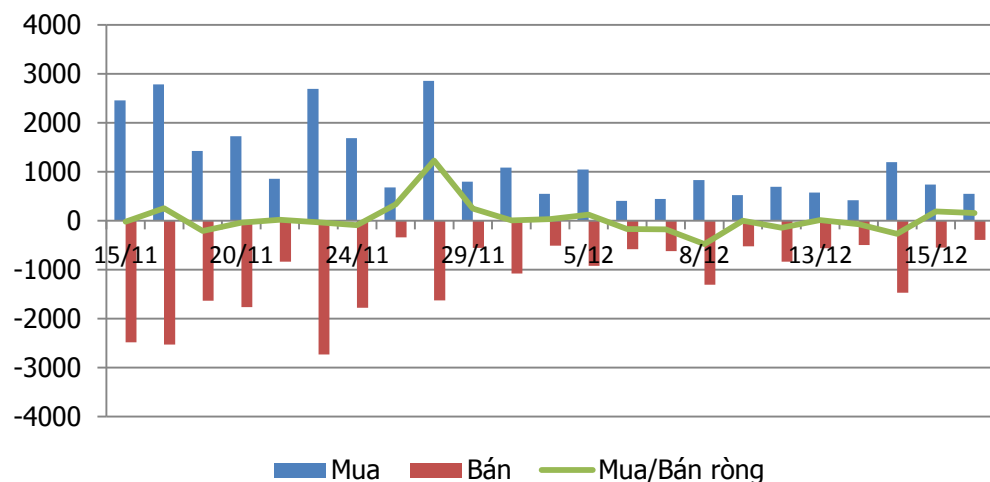
## Tăng trưởng các nhóm ngành trong 1 tháng



## Top cổ phiếu ảnh hưởng tới VN-Index

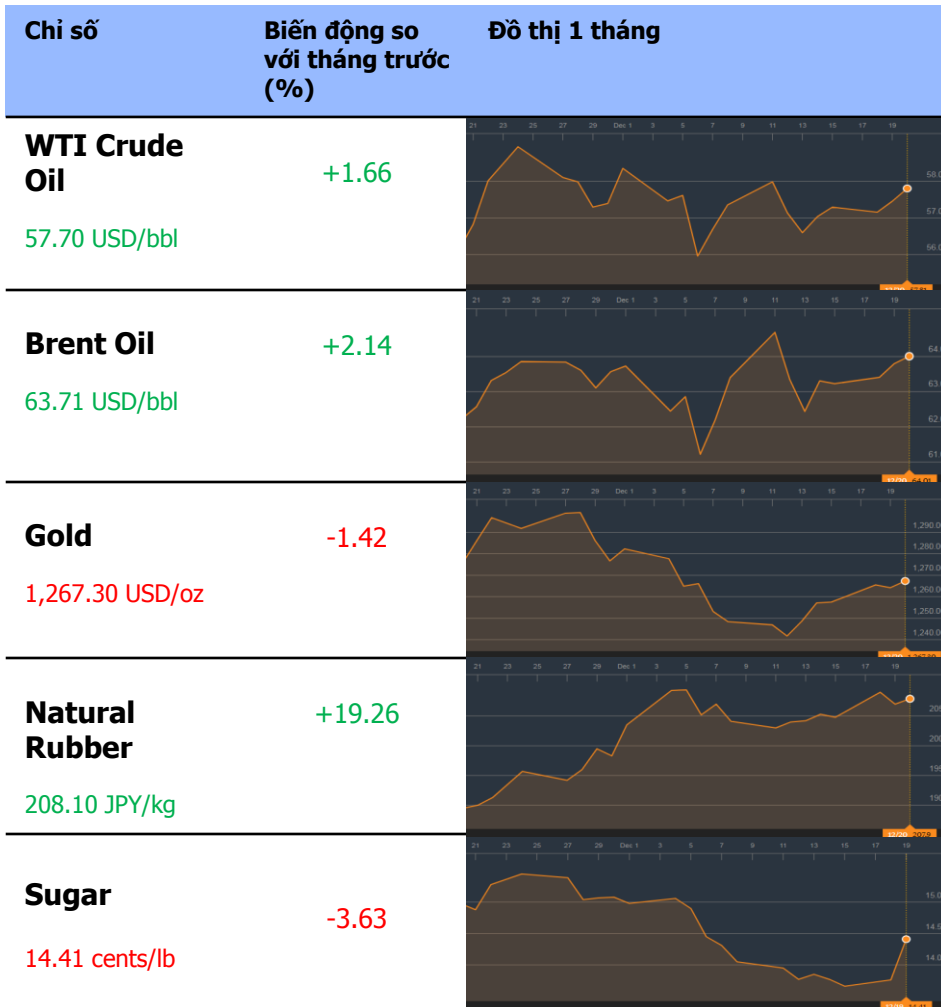


## Giao dịch khối ngoại: Mua ròng 161 tỷ đồng

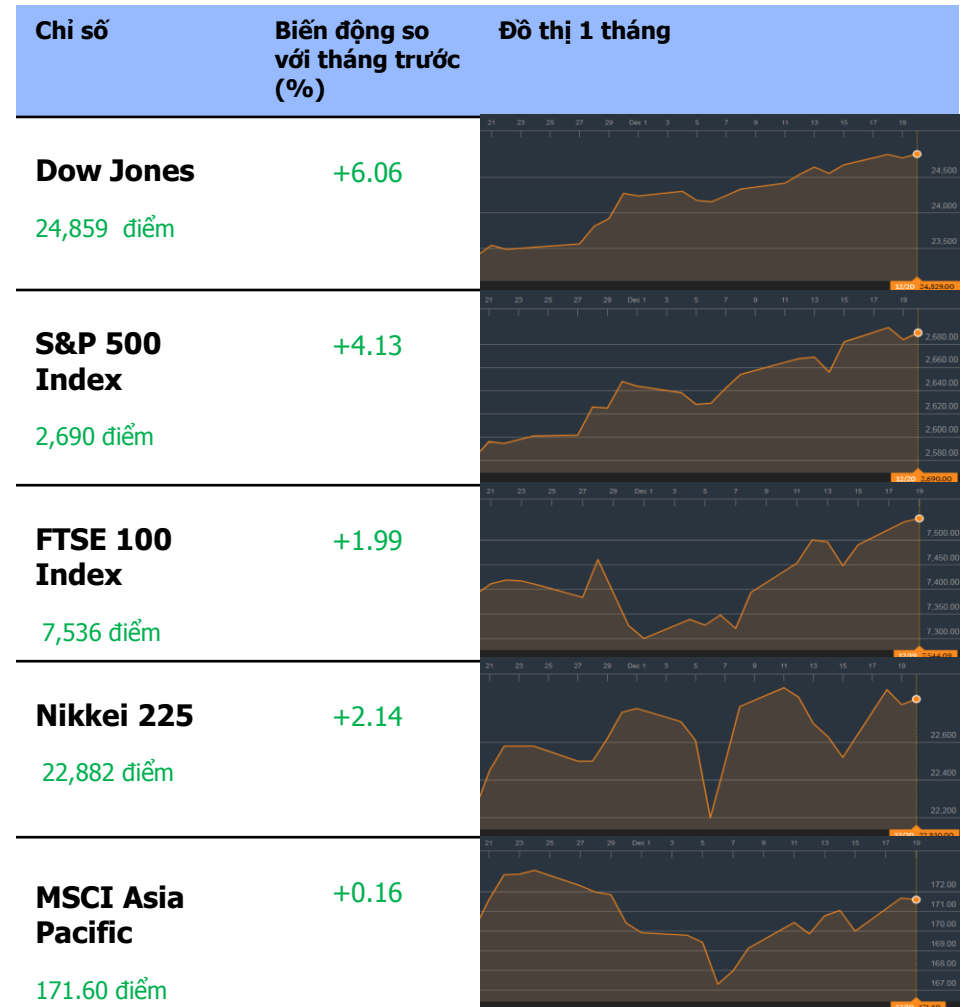


# TỔNG QUAN THỊ TRƯỜNG THẾ GIỚI

## GIÁ HÀNG HÓA CƠ BẢN



## CHỨNG KHOÁN THẾ GIỚI



Dữ liệu được cập nhật tại thời điểm 17h ngày 20/12/2017

## THÔNG TIN

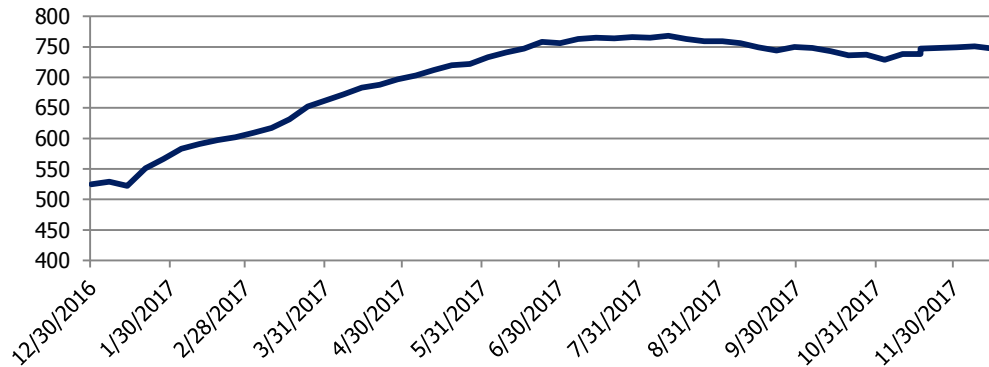
**Thông tin về giá vàng:** Giá vàng tăng nhẹ tại Châu Á với thông tin từ Cục thuế Hoa Kỳ

Giá vàng tăng ở châu Á vào thứ Tư sau thông tin gặp trở ngại trong việc cắt giảm thuế của Hoa Kỳ liên quan đến một vấn đề về thủ tục trong Thượng viện. Tuy nhiên hầu hết các nhà phân tích cho biết dự luật vẫn sẽ được thông qua trong tuần này. Hợp đồng vàng giao tháng 2 trên sàn Comex của New York Mercantile Exchange tăng 0.22% lên 1,267 USD một ounce. Qua đêm, giá vàng sụt giảm vào thứ ba do sự tăng điểm của Kho bạc khi lạc quan về kết quả của cuộc bỏ phiếu về dự luật thuế, và dữ liệu nhà ở vững chắc chỉ ra sức mạnh kinh tế cơ bản. Mặc dù đồng USD suy yếu, sự phục hồi của trái phiếu Mỹ sau dữ liệu nhà ở mạnh hơn dự đoán, đã hạn chế mức tăng của kim loại quý này.

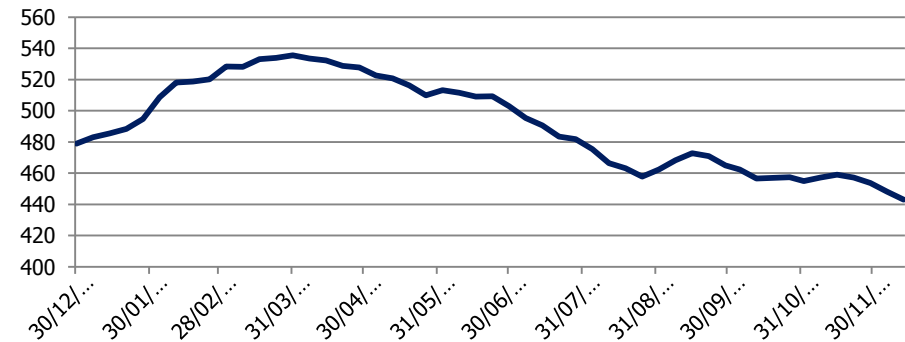
**Thông tin về giá dầu:** Dầu tăng giá do đường ống dẫn dầu Biển Bắc ngừng hoạt động, dự trữ dầu thô Mỹ giảm

Giá dầu tăng trở lại vào thứ Tư, được hỗ trợ bởi kỳ vọng sự sụt giảm của kho dự trữ dầu thô Mỹ và do sự ngừng hoạt động của hệ thống đường ống dẫn của Biển Bắc. Dầu thô kỳ hạn của Mỹ WTI ở mức 57.73 USD / thùng lúc 0312 GMT, tăng 17 cent, hay 0.3%, so với giá đóng cửa gần nhất. Dầu Brent tương lai, mức chuẩn quốc tế cho giá dầu, ở mức 63.91 USD / thùng, tăng 11 cent, hay 0.17%. Ngân hàng ANZ cho biết "Giá dầu tăng cao hơn so với dự đoán của một sự sụt giảm mạnh trong số hàng tồn kho của Mỹ. Viện nghiên cứu dầu mỏ Hoa Kỳ cho hay, dầu thô Mỹ giảm 5.2 triệu thùng trong tuần tính đến ngày 15 tháng 12 xuống còn 438.7 triệu.








Số lượng giàn khoan ở Hoa Kỳ



Tồn kho dầu Hoa Kỳ (Triệu thùng)



# KHUYẾN CÁO CẤU TRÚC DANH MỤC

		Tăng Tỷ Trọng	Duy trì	Giảm Tỷ Trọng	Ghi Chú
Phân lớp vốn hóa	Small Cap				Dòng tiền ổn định
	Mid Cap				Dòng tiền vào mạnh
	Blue chip				Dòng tiền quay trở lại
Nhóm ngành	Dầu khí				Dòng tiền vào mạnh
	Bất động sản, Xây dựng				Ổn định
	Thép				Tăng tốt
	Ngân hàng và bảo hiểm				Nhóm ngành có sự hồi phục

## DANH MỤC CÁC CỔ PHIẾU DẦU KHÍ

Cổ phiếu	Giá hiện tại	Chiến lược
GAS	92.1	<b>Nằm giữ</b> – Cổ phiếu đang tiếp tục đà tăng ngắn hạn
DCM	12.5	<b>Nằm giữ</b> – Cổ phiếu đang giao dịch ổn định trong vùng giá 12-13
PVC	13.0	<b>Tăng tỷ trọng</b> – Cổ phiếu hồi phục, tăng giá trở lại
PVS	22.0	<b>Tăng tỷ trọng</b> – Cổ phiếu tăng mạnh trở lại sau khi chạm ngưỡng hỗ trợ tại vùng giá 17.5
PVT	18.45	<b>Nằm giữ</b> – Phù hợp nhà đầu tư trung và dài hạn
PVX	2.4	<b>Nằm giữ</b> – Cổ phiếu giao dịch trong biên độ hẹp
DPM	22.05	<b>Nằm giữ</b> – Đang điều chỉnh về giá
PVI	32.3	<b>Tăng tỷ trọng</b> – Trong xu hướng tăng ngắn hạn
NT2	33.0	<b>Nằm giữ</b> – Hồi phục sau khi tạo trend đi xuống
PVD	23.7	<b>Tăng tỷ trọng</b> – Break ngưỡng cản tại vùng giá 20.2 tương ứng vùng đỉnh cũ

## **PSI – Hà Nội**

Hội sở: Tầng 2 tòa nhà  
Hanoitourist, số 18 Lý  
Thường Kiệt, Quận Hoàn  
Kiếm, Tp. Hà Nội.  
Điện thoại: (84-4) 3934 3888  
Fax: (84-4) 3934 3999

## **PSI – Chi nhánh TP. Hồ Chí Minh**

Lầu 1, tòa nhà PVFCCo, số  
43 Mạc Đĩnh Chi, Phường  
Đa Kao, Quận 1,  
Tp. Hồ Chí Minh  
Điện thoại: (84-8) 3914 6789  
Fax: (84-8) 3914 6969

## **PSI – Chi nhánh Vũng Tàu**

Tầng 5, tòa nhà Silver  
Sea, số 47 Ba Cu, Tp.  
Vũng Tàu  
Điện thoại: (84-64)  
254520/22/23/24/26  
Fax: (84-64) 625 4521

## **PSI – Chi nhánh Đà Nẵng**

Tầng 3, 19 – 21 Nguyễn Văn  
Linh, Quận Hải Châu, Tp. Đà  
Nẵng  
Điện thoại: (84-511) 389 9338  
Fax: (84-511) 389 9339

## **Trung tâm Phân tích – Công ty Cổ phần Chứng khoán Dầu khí (PSI)**

### **Đào Hồng Dương**

Phó Giám đốc  
Trung tâm phân tích  
Email: [duongdh@psi.vn](mailto:duongdh@psi.vn)

### **Lê Đức Khánh**

Phó Giám đốc  
Trung tâm phân tích  
Email: [khanhld@psi.vn](mailto:khanhld@psi.vn)

### **Chu Thế Huỳnh**

Trưởng phòng  
Phân tích doanh nghiệp  
Email: [huynhct@psi.vn](mailto:huynhct@psi.vn)

### **Nguyễn Văn Chính**

Trưởng phòng  
Chỉ số PVN – Index  
Email: [chinhnv@psi.vn](mailto:chinhnv@psi.vn)

### **Lê Thị Kim Huê**

Chuyên viên phân tích  
Email: [hueltk@psi.vn](mailto:hueltk@psi.vn)

### **Đỗ Trung Thành**

Chuyên viên phân tích  
Email: [thanhtd@psi.vn](mailto:thanhtd@psi.vn)

### **Cao Tiến Thành**

Chuyên viên phân tích  
Email: [thanhct@psi.vn](mailto:thanhct@psi.vn)

### **Chu Hà Thanh**

Chuyên viên phân tích  
Email: [thanhch@psi.vn](mailto:thanhch@psi.vn)

#### **Tuyên bố miễn trách nhiệm**

Các thông tin và nhận định trong báo cáo này được PSI đưa ra dựa trên những nguồn tin mà PSI coi là đáng tin cậy vào thời điểm công bố. Tuy nhiên, PSI không đảm bảo tính đầy đủ và chính xác tuyệt đối của các thông tin này. Báo cáo được đưa ra dựa trên các quan điểm của cả nhân chuyên viên phân tích, không nhằm mục đích chào bán, lôi kéo nhà đầu tư mua bán, nắm giữ chứng khoán. Nhà đầu tư chỉ nên sử dụng báo cáo này như một nguồn tham khảo cho quyết định đầu tư của mình và PSI sẽ không chịu bất cứ trách nhiệm nào trước nhà đầu tư cũng như đối tượng được nhắc đến trong báo cáo này về những tổn thất có thể xảy ra khi đầu tư hoặc thông tin sai lệch về đối tượng được nhắc đến trong báo cáo này. Bản báo cáo này là tài sản của PSI. Mọi hành vi sao chép, sửa đổi, in ấn, trích dẫn không được sự đồng ý của PSI đều là trái pháp luật. Bất kỳ nội dung nào của bản báo cáo này đều không được phép sao chép, sửa đổi, in ấn, trích dẫn nếu không được sự đồng ý của PSI.