

# RUNG LẮC KHI TIẾN GẦN TỚI ĐỈNH LỊCH SỬ 1,170 ĐIỂM, CHỐT LỜI MỘT PHẦN



**PSI**

**CHỨNG KHOÁN DẦU KHÍ**  
PETROVIETNAM SECURITIES INC

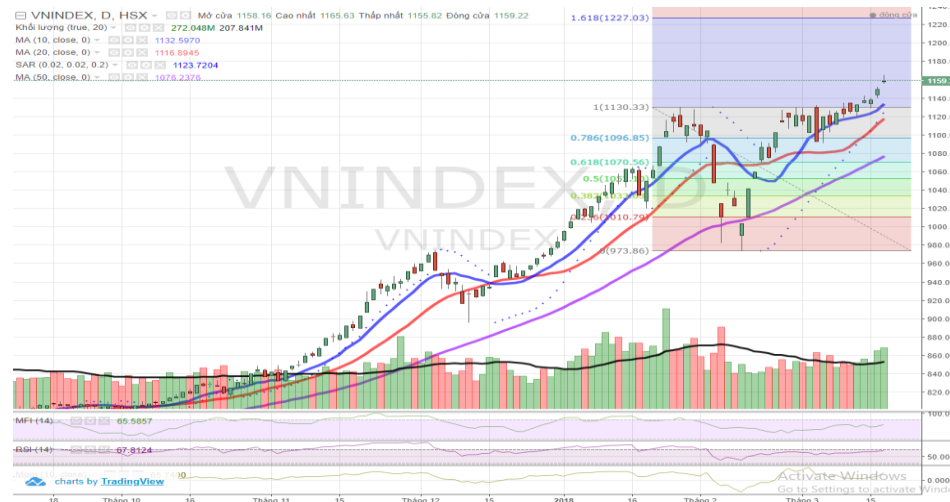
## Diễn biến thị trường ngày 19.3

VN Index tăng mạnh áp sát ngưỡng cản 1,160 điểm với GTGD trên 2 sàn vẫn duy trì ở mức cao, đạt gần 9,000 tỷ đồng. Sự bùng nổ của nhóm cổ phiếu large caps như VIC, VJC, ROS, PLX, MWG, GAS, BVH đã giúp thị trường giữ vững đà tăng điểm. Áp lực bán ra về cuối phiên ở nhóm cổ phiếu ngân hàng khiến phần lớn cổ phiếu giảm điểm, trong đó giảm mạnh nhất phải kể đến VIB, VPB, BID. Tuy nhiên đà tăng của thị trường vẫn được duy trì với vai trò dẫn dắt thuộc về nhóm cổ phiếu bất động sản và dịch vụ chứng khoán, đặc biệt các cổ phiếu tăng rất mạnh là DXG, VIC, NVL, DIG, LDG, VCI, BSI. Khối ngoại mua ròng mạnh gần 100 tỷ đồng, trong đó HDB dẫn đầu danh sách được mua ròng với hơn 160 tỷ đồng.

## Nhận định thị trường ngày 20.3

VN-Index chỉ tăng 9,03 điểm trong phiên giao dịch ngày 19/3, đóng cửa ở mức 1.159 điểm sau khi đã tăng tới 15 điểm trong đầu phiên buổi chiều. Đây là dấu hiệu của việc VN-Index đang đi vào vùng đỉnh lịch sử 1.170 điểm. Các chỉ báo kỹ thuật vẫn cho tín hiệu tăng giá trong ngắn hạn của Vn-Index, tuy nhiên chỉ số StochRSI(14) và William %R đang ở vùng quá mua cho thấy VN-Index có khả năng tiếp tục tăng điểm trong các phiên sắp tới tuy nhiên vùng kháng cự 1.170 điểm sẽ là vùng kháng cự rất mạnh và có khả năng Vn-Index sẽ rung lắc mạnh quanh vùng 1.160 – 1.170 điểm. Dòng tiền vẫn đang có xu hướng vào nhóm cổ phiếu bất động sản và bán lẻ. Các nhà đầu tư ngắn hạn có thể tái cơ cấu danh mục, chốt lời một số cổ phiếu thuộc nhóm ngân hàng, chứng khoán ở vùng giá cao và chờ điều chỉnh để mua lại ở vùng giá thấp hơn. Các nhà đầu tư trung và dài hạn có thể tiếp tục nắm giữ và chờ giai đoạn rung lắc của thị trường trong các phiên sắp tới để có thể tích lũy thêm các cổ phiếu có cơ bản tốt trong các nhóm ngân hàng, bất động sản và dầu khí như CTG, MBB, DXG, VIC, GAS, PVS.

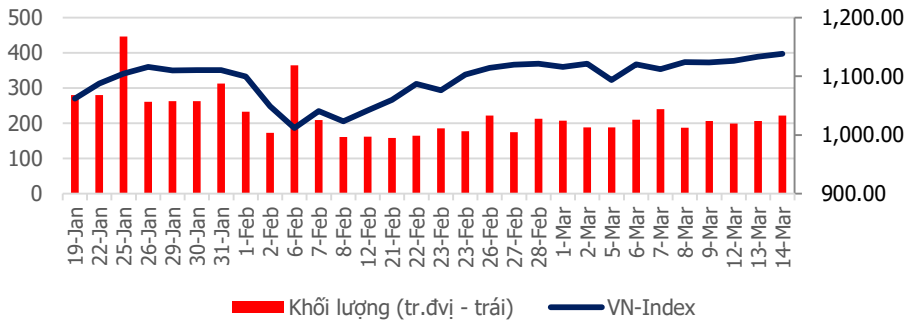
**Thứ Ba, Ngày 20 Tháng 3 Năm 2018**



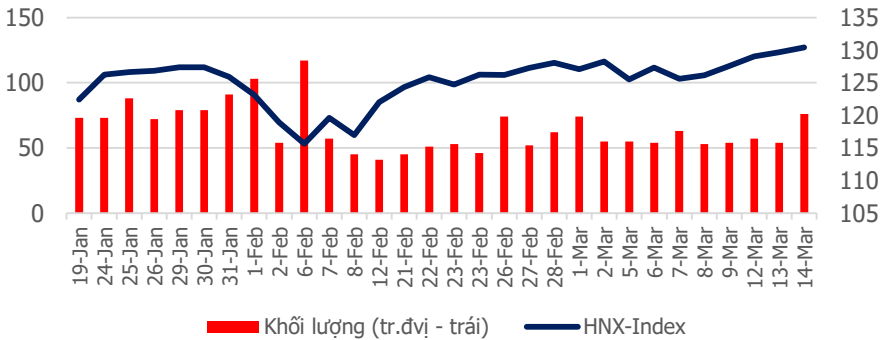
# TỔNG QUAN CHỈ SỐ THỊ TRƯỜNG

## DIỄN BIẾN CHỈ SỐ THỊ TRƯỜNG

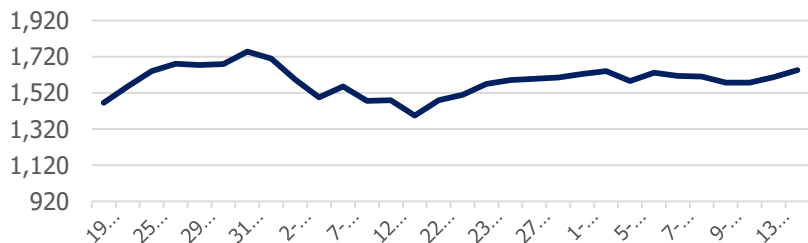
**VN-Index: 1,159.22 điểm ( +9.03 điểm ; +0.79%)**



**HNX-Index: 134.1 điểm ( +1.00 điểm ; +0.75 %)**



**PVN ALLSHARE Index: 1,762.62 điểm ( +7.48 điểm; +0.43%)**



## DỰ BÁO THỊ TRƯỜNG

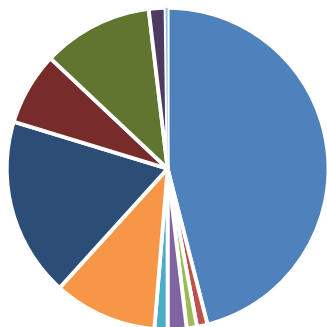
Khung thời gian	Ngày 20/3	Tuần (19/3- 25/3)	Tháng 3
<b>VNINDEX</b>	↗ 1,170 điểm	↗ 1,170 điểm	↗ 1,170 điểm
<b>VN30</b>	↗ 1,135 điểm	↗ 1,135 điểm	↗ 1,160 điểm
<b>HNXINDEX</b>	↗ 135.00 điểm	↗ 135.00 điểm	↗ 140.5 điểm
<b>HNX30</b>	↗ 260.00 điểm	↗ 260.00 điểm	↗ 260 điểm
<b>PVN ALLSHARE</b>	↗ 1,780 điểm	↗ 1,780 điểm	↗ 1,800 điểm

## ĐIỂM TIN

**Đà Nẵng lọt tầm ngắm Lọc dầu Nghi Sơn-** Được biết, trước khi có chuyến thăm và làm việc chính thức với lãnh đạo TP Đà Nẵng ngày hôm qua, Công ty Lọc hóa dầu Nghi Sơn (Thanh Hóa) đã có những khảo sát và đề nghị cụ thể về diện tích dành cho mặt bằng dự án mà đơn vị này đang có ý định tìm hiểu đầu tư vào Đà Nẵng. Nhận lời mời của Công ty Lọc hóa dầu Nghi Sơn (Thanh Hóa), ngày 17/3, đoàn công tác UBND TP Đà Nẵng do ông Huỳnh Đức Thơ, Chủ tịch làm trưởng đoàn đã đến thăm làm việc tại Nhà máy Lọc hóa dầu Nghi Sơn. Cùng đi có Phó chủ tịch UBND TP Đà Nẵng Hồ Kỳ Minh và lãnh đạo các sở, ngành: Ban Xúc tiến và hỗ trợ đầu tư, Sở Kế hoạch và Đầu tư, Sở Tài nguyên và Môi trường, Sở Giao thông vận tải, Sở Xây dựng, Viện Quy hoạch Xây dựng và Văn phòng UBND TP. Đích thân ông Turkj Al-Ajmi, đại diện cho Tập đoàn dầu khí Cô Oét (KPI), Tổng Giám đốc Công ty Lọc Hóa Dầu Nghi Sơn đã tiếp và làm việc với Đoàn.

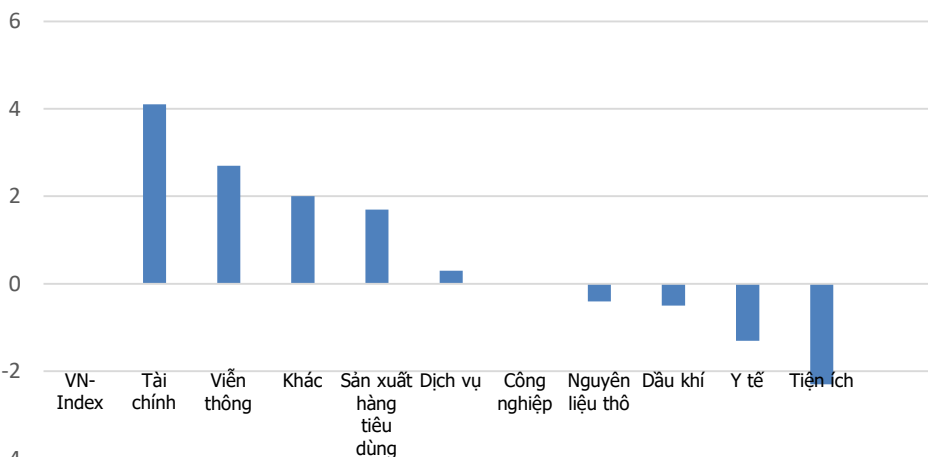
# DIỄN BIẾN GIAO DỊCH TTCK VIỆT NAM

## Tỷ trọng nhóm ngành của VN-Index theo chuẩn ICB

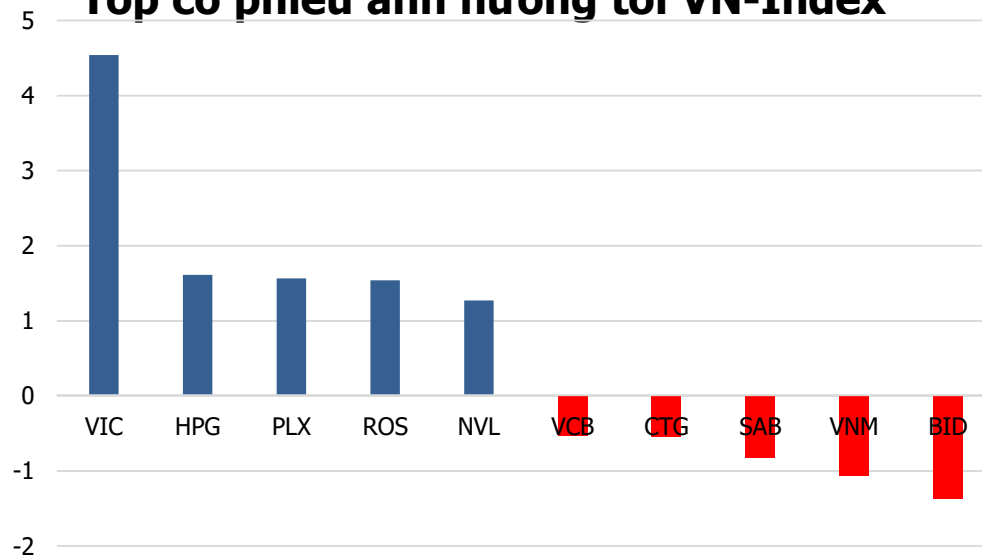


Tài chính: 46.24%	Y Tế: 1.06%	Viễn thông: 1.03%
Nguyên liệu thô: 1.90%	Công nghệ: 1.32%	Công nghiệp: 10.45%
Sản xuất hàng tiêu dùng: 18.08%	Dịch vụ: 7.35%	Dầu khí: 11.15%
Tiện ích: 1.69%	Phân loại khác: 0.2%	

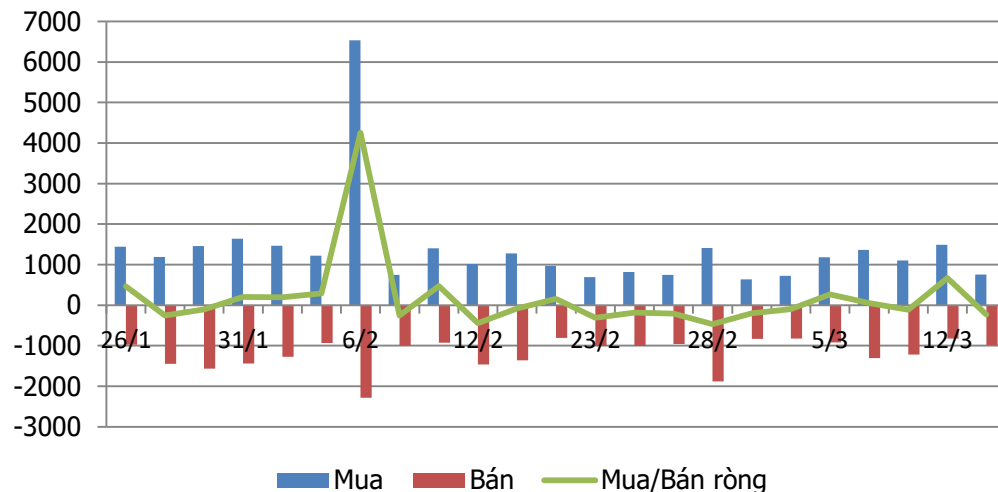
## Tăng trưởng các nhóm ngành trong 1 tháng



## Top cổ phiếu ảnh hưởng tới VN-Index

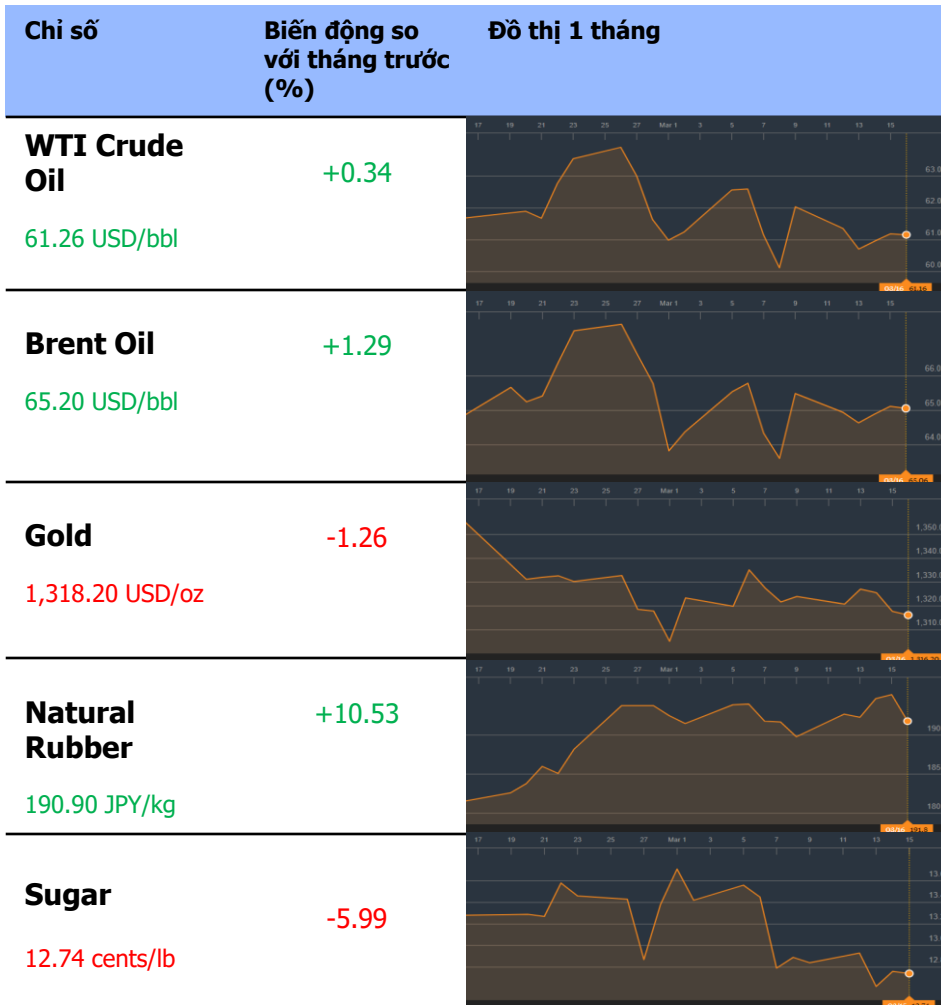


## Giao dịch khối ngoại: Mua ròng 86 tỷ đồng

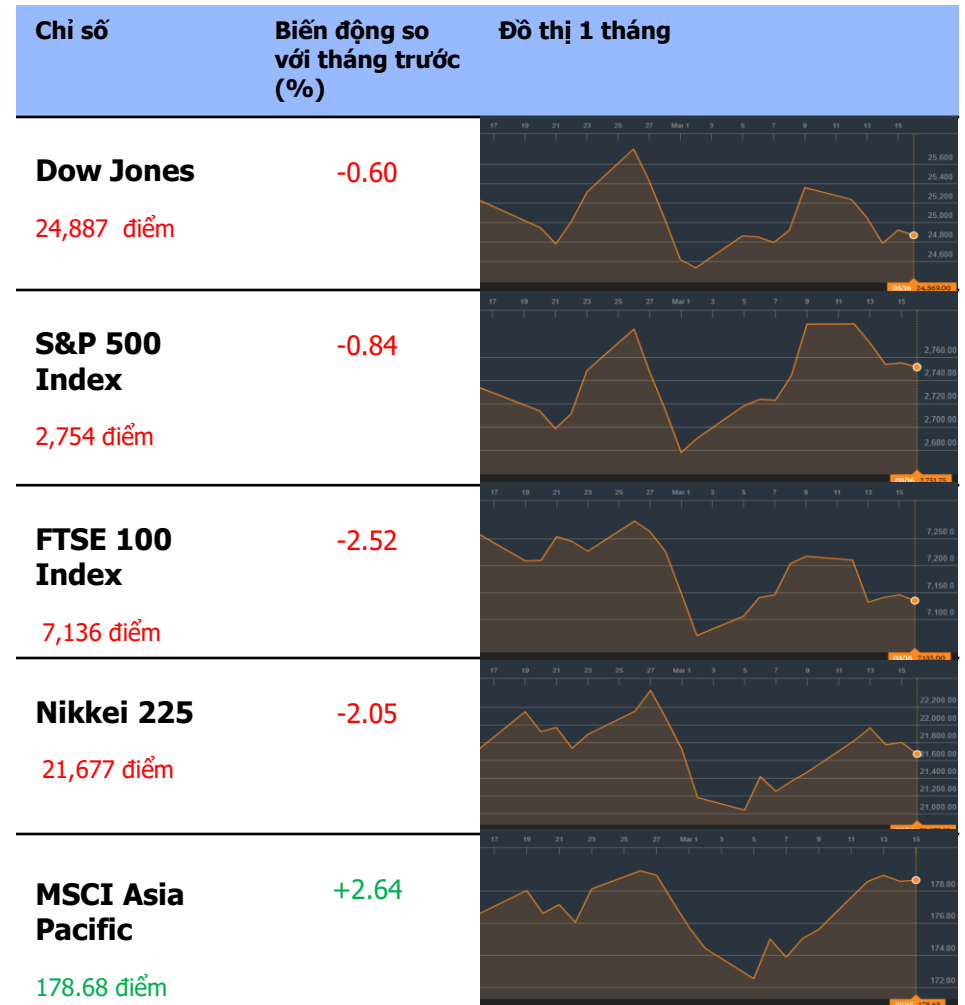


# TỔNG QUAN THỊ TRƯỜNG THẾ GIỚI

## GIÁ HÀNG HÓA CƠ BẢN



## CHỨNG KHOÁN THẾ GIỚI



Dữ liệu được cập nhật tại thời điểm 17h ngày 19/3/2018

## THÔNG TIN

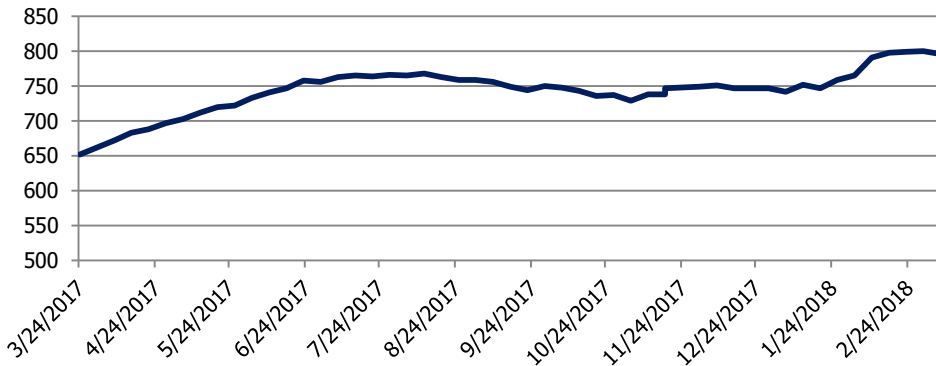
**Thông tin về giá vàng** Giá vàng leo thang ở mức thấp trong 2 tuần do đồng USD mạnh lên

Giá vàng đã lơ lửng ở mức thấp trong 2 tuần vào thứ Hai, khi đồng USD phục hồi giá trị trước cuộc họp luận bàn chính sách của Fed trong tuần này, mặc dù những lo ngại chính trị tại Mỹ được kỳ vọng sẽ hạn chế mức tăng của đồng bạc xanh. Hợp đồng tương lai của Comex đã giảm 0.22% xuống còn 1,309.7 USD một ounce vào lúc 3:20 sáng tại ET (07:20 GMT), chỉ sau mức thấp nhất trong 2 tuần qua là 1,307.4 USD. Một báo cáo riêng cho thấy một chỉ số về tâm lý người tiêu dùng Mỹ đã tăng trong tháng ba. Dữ liệu này đã bù đắp cho một báo cáo trước đó cho thấy chỉ số về nhà ở của Hoa Kỳ bắt đầu giảm nhiều hơn dự kiến vào tháng trước.

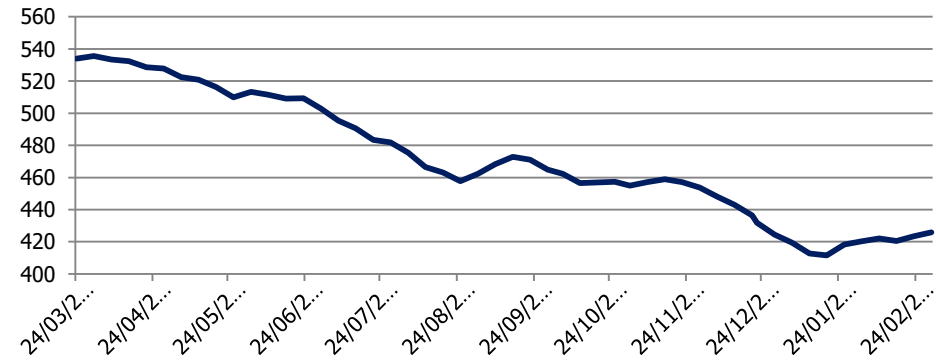
**Thông tin về giá dầu:** Giá dầu thô giảm do hoạt động khoan dầu tại Mỹ

Dầu thô giảm hôm thứ Hai, vượt xa mức cao trong hai tuần do thông tin về sự gia tăng giàn khoan của Mỹ đã làm tăng thêm mỗi lo ngại về sản lượng và làm lu mờ những dự báo về tăng nhu cầu toàn cầu. Hợp đồng dầu WTI giao tháng 4 ở Mỹ đã giảm 32 cents, tương đương 0.51% xuống còn 62.09 USD một thùng vào lúc 04:40 giờ sáng theo giờ ET (08:40 GMT) sau khi chạm mức cao nhất trong hai tuần là 62.54 USD vào ngày thứ Sáu. Ở những nơi khác, dầu Brent giao tháng 5 trên sàn ICE Futures Exchange ở Luân Đôn giảm 36 cents hoặc khoảng 0.54% xuống còn 65.86 USD một thùng, mức cao thứ hai tuần trước là 66.42 USD. Giá dầu đã chịu áp lực giảm sau khi công ty dịch vụ năng lượng Baker Hughes cho biết số lượng các giàn khoan dầu Mỹ đã tăng 4 trong tuần đến ngày 16 tháng 3, nâng tổng số lên 800..








Số lượng giàn khoan ở Hoa Kỳ



Tồn kho dầu Hoa Kỳ (Triệu thùng)



# KHUYẾN CÁO CẤU TRÚC DANH MỤC

		Tăng Tỷ Trọng	Duy trì	Giảm Tỷ Trọng	Ghi Chú
Phân lớp vốn hóa	Small Cap				Dòng tiền quay trở lại
	Mid Cap				Dòng tiền quay trở lại
	Blue chip				Lực cầu mua vào tăng mạnh
Nhóm ngành	Dầu khí				Lực cầu mua vào tăng dần
	Bất động sản, Xây dựng				Dòng tiền mua vào ổn định
	Thép				Dòng tiền ổn định
	Ngân hàng và bảo hiểm				Dòng tiền mua vào mạnh

## DANH MỤC CÁC CỔ PHIẾU DẦU KHÍ

Cổ phiếu	Giá hiện tại	Chiến lược
GAS	128.5	<b>Nằm giữ</b> – Vẫn trong uptrend ngắn hạn
DCM	12.9	<b>Nằm giữ</b> – Đang trong quá trình điều chỉnh ngắn hạn
PVC	9.3	<b>Nằm giữ</b> – Cổ phiếu đang tích lũy đi ngang, ngưỡng hỗ trợ tại vùng 8.9
PVS	25.4	<b>Tăng tỷ trọng</b> – Cổ phiếu đang trong quá trình hồi phục
PVT	20.0	<b>Nằm giữ</b> – Đang hồi phục về giá
PVX	2.2	<b>Nằm giữ</b> – Giao dịch sideways quanh ngưỡng 2.0 – 2.5
DPM	22.8	<b>Nằm giữ</b> – Cổ phiếu giao dịch sideways
PVI	40.9	<b>Nằm giữ</b> – Đang trong giai đoạn điều chỉnh
NT2	31.2	<b>Nằm giữ</b> – Đang trong uptrend ngắn hạn
PVD	21.45	<b>Nằm giữ</b> – Đang trong quá trình tích lũy

## **PSI – Hà Nội**

Hội sở: Tầng 2 tòa nhà Hanoitourist, số 18 Lý Thường Kiệt, Quận Hoàn Kiếm, Tp. Hà Nội.  
Điện thoại: (84-4) 3934 3888  
Fax: (84-4) 3934 3999

## **PSI – Chi nhánh TP. Hồ Chí Minh**

Lầu 1, tòa nhà PVFCCo, số 43 Mạc Đĩnh Chi, Phường Đa Kao, Quận 1, Tp. Hồ Chí Minh  
Điện thoại: (84-8) 3914 6789  
Fax: (84-8) 3914 6969

## **PSI – Chi nhánh Vũng Tàu**

Tầng 5, tòa nhà Silver Sea, số 47 Ba Cu, Tp. Vũng Tàu  
Điện thoại: (84-64) 254520/22/23/24/26  
Fax: (84-64) 625 4521

## **PSI – Chi nhánh Đà Nẵng**

Tầng 3, 19 – 21 Nguyễn Văn Linh, Quận Hải Châu, Tp. Đà Nẵng  
Điện thoại: (84-511) 389 9338  
Fax: (84-511) 389 9339

## **Trung tâm Phân tích – Công ty Cổ phần Chứng khoán Dầu khí (PSI)**

### **Đào Hồng Dương**

Phó Giám đốc  
Trung tâm phân tích  
Email: [duongdh@psi.vn](mailto:duongdh@psi.vn)

### **Lê Đức Khánh**

Phó Giám đốc  
Trung tâm phân tích  
Email: [khanhld@psi.vn](mailto:khanhld@psi.vn)

### **Chu Thế Huynh**

Trưởng phòng  
Phân tích doanh nghiệp  
Email: [huynhct@psi.vn](mailto:huynhct@psi.vn)

### **Nguyễn Văn Chính**

Phó phòng phụ trách  
Chỉ số PVN – Index  
Email: [chinhv@psi.vn](mailto:chinhv@psi.vn)

### **Lê Thị Kim Huê**

Chuyên viên phân tích  
Email: [hueltk@psi.vn](mailto:hueltk@psi.vn)

### **Đỗ Trung Thành**

Chuyên viên phân tích  
Email: [thanhtd@psi.vn](mailto:thanhtd@psi.vn)

### **Cao Tiến Thành**

Chuyên viên phân tích  
Email: [thanhct@psi.vn](mailto:thanhct@psi.vn)

### **Chu Hà Thanh**

Chuyên viên phân tích  
Email: [thanhch@psi.vn](mailto:thanhch@psi.vn)

#### **Tuyên bố miễn trách nhiệm**

Các thông tin và nhận định trong báo cáo này được PSI đưa ra dựa trên những nguồn tin mà PSI coi là đáng tin cậy vào thời điểm công bố. Tuy nhiên, PSI không đảm bảo tính đầy đủ và chính xác tuyệt đối của các thông tin này. Báo cáo được đưa ra dựa trên các quan điểm của cả nhân chuyên viên phân tích, không nhằm mục đích chào bán, lôi kéo nhà đầu tư mua bán, nắm giữ chứng khoán. Nhà đầu tư chỉ nên sử dụng báo cáo này như một nguồn tham khảo cho quyết định đầu tư của mình và PSI sẽ không chịu bất cứ trách nhiệm nào trước nhà đầu tư cũng như đối tượng được nhắc đến trong báo cáo này về những tổn thất có thể xảy ra khi đầu tư hoặc thông tin sai lệch về đối tượng được nhắc đến trong báo cáo này. Bản báo cáo này là tài sản của PSI. Mọi hành vi sao chép, sửa đổi, in ấn, trích dẫn không được sự đồng ý của PSI đều là trái pháp luật. Bất kỳ nội dung nào của bản báo cáo này đều không được phép sao chép, sửa đổi, in ấn, trích dẫn nếu không được sự đồng ý của PSI.