

DÒNG TIỀN YẾU, VN-INDEX TIẾP TỤC ĐIỀU CHỈNH

Diễn biến thị trường ngày 27.4

VN-Index đã có phiên hồi phục kỹ thuật sau khi tăng 5.4 điểm, tương đương với 0.52% và đóng cửa ở 1,050.26 điểm. Động lực hồi phục chính của thị trường vẫn nằm ở nhóm cổ phiếu bluechip đã bị điều chỉnh mạnh ở phiên ngày hôm qua như PLX, HBC, VNM, MSN cùng với sự hồi phục của nhóm ngân hàng như VCB, CTG, MBB. Khởi đầu phiên giao dịch, VN-Index dưới áp lực bán mạnh đã có lúc giảm về ngưỡng hỗ trợ tâm lý 1,030 điểm nhưng do lực cầu bắt đáy tăng khiến VN-Index dần hồi phục và đã đóng cửa ở mức giá xanh. Tuy nhiên, thanh khoản thị trường trong phiên ngày hôm nay khá yếu khi chỉ có 191.59 triệu cổ phiếu có giá trị 5,905 tỷ đồng được giao dịch. Chỉ số HNX-Index cũng tăng 2.10% và đóng cửa ở 122.64 điểm. Nhà đầu tư nước ngoài tiếp tục có phiên bán ròng thứ 3 liên tiếp nhưng giá trị bán ròng khá thấp chỉ đạt 7.3 tỷ đồng.



Nhận định thị trường ngày 2.5

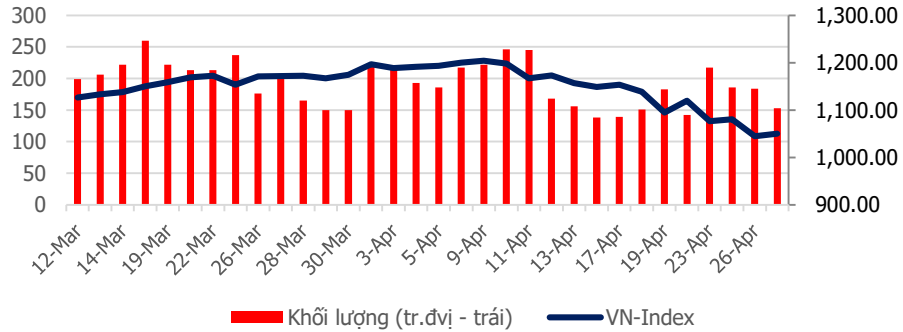
Sau nhịp điều chỉnh mạnh, dưới hỗ trợ từ lực cầu bắt đáy đã khiến VN-Index có phiên hồi phục ấn tượng sau khi đã giảm về ngưỡng hỗ trợ tâm lý 1,030 điểm. Tuy nhiên, các chỉ báo kỹ thuật cho thấy xu thế điều chỉnh vẫn đang tiếp tục khi các chỉ báo về xu thế vẫn chưa đưa ra tín hiệu đảo chiều, bên cạnh đó chỉ báo dòng tiền MFI(14) giảm sâu trong vùng quá bán (overbought) cho thấy dòng tiền đang có xu thế xuống. Căn cứ vào nguyên nhân này, VN-Index nhiều khả năng sẽ tiếp tục giao động sideway với biên độ rộng trong vùng 1,015 – 1,050 điểm trong tuần giao dịch tiếp theo. Nhiều khả năng trong phiên giao dịch ngày 2.5, VN-Index sẽ tăng mạnh vào đầu phiên, vượt qua ngưỡng kháng cự 1,050 điểm tuy nhiên dưới áp lực bán mạnh VN-Index sẽ có phiên giảm điểm nhẹ. Các nhà đầu tư ngắn hạn có thể chốt lời các cổ phiếu đã tăng giá mạnh trong danh mục vào thời điểm phiên buổi sáng và chờ đợi cơ hội tích lũy cổ phiếu ở các phiên điều chỉnh sau. Thời điểm hiện tại chưa thích hợp cho các nhà đầu tư dài hạn tích lũy thêm cổ phiếu do vậy các nhà đầu tư dài hạn cần chờ tín hiệu rõ ràng hơn của thị trường.

Thứ Tư, Ngày 2 Tháng 5 Năm 2018

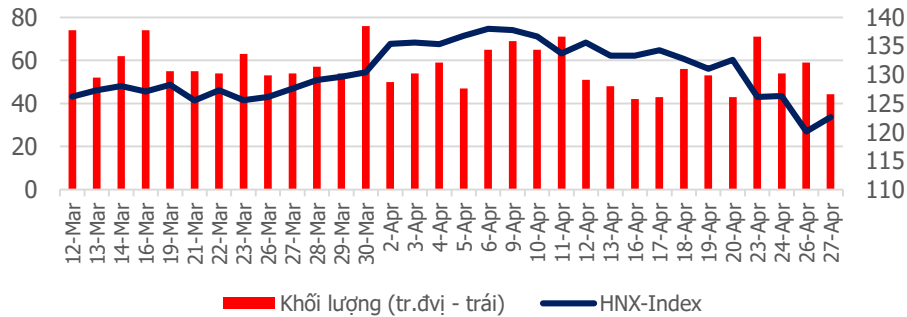
TỔNG QUAN CHỈ SỐ THỊ TRƯỜNG

DIỄN BIẾN CHỈ SỐ THỊ TRƯỜNG

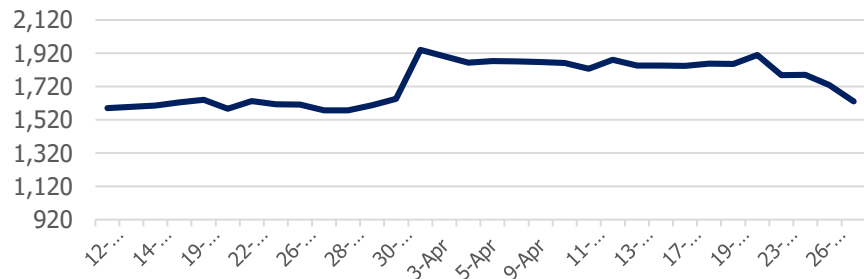
VN-Index: 1,050.26 điểm (+5.40 điểm ; +0.52%)



HNX-Index: 122.64 điểm (+2.53 điểm ; +2.10%)



PVN ALLSHARE Index: 1,629.46 điểm (-97.83 điểm; -3.45%)



DỰ BÁO THỊ TRƯỜNG

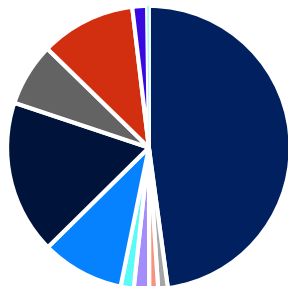
Khung thời gian	Ngày 2/5	Tuần (2/5- 4/5)	Tháng 5
VNINDEX	↘ 1,1040 điểm	↘ 1,040 điểm	↘ 1,015 điểm
VN30	↘ 1,020 điểm	↘ 1,020 điểm	↘ 1,000 điểm
HNXINDEX	↘ 118.0 điểm	↘ 118.0 điểm	↘ 106.0 điểm
HNX30	↘ 225.0 điểm	↘ 225.0 điểm	↘ 200.0 điểm
PVN ALLSHARE	↘ 1,740 điểm	↘ 1,740 điểm	↘ 1,740 điểm

ĐIỂM TIN

Tổng Công ty Tư vấn Thiết kế Dầu khí – CTCP (PVE – HNX) ra thông báo về ngày đăng ký cuối cùng đăng ký tham gia ĐHĐCĐ thường niên năm 2018: Ngày đăng ký cuối cùng: 10/5/2018, ngày giao dịch không hưởng quyền: 9/5/2018, thời gian họp dự kiến: 5/6/2018. Điều đáng chú ý trong các nội dung trình ĐHĐCĐ thông qua, PVE dự kiến chi trả cổ tức năm 2018 với tỷ lệ 8%/cổ phiếu và thời gian thực hiện dự kiến vào 29/6/2018.

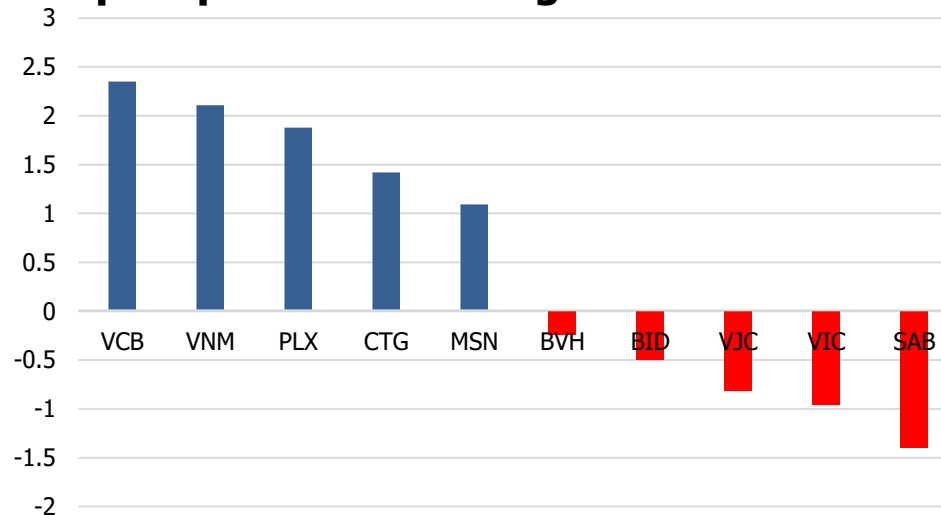
DIỄN BIẾN GIAO DỊCH TTCK VIỆT NAM

Tỷ trọng nhóm ngành của VN-Index theo chuẩn ICB

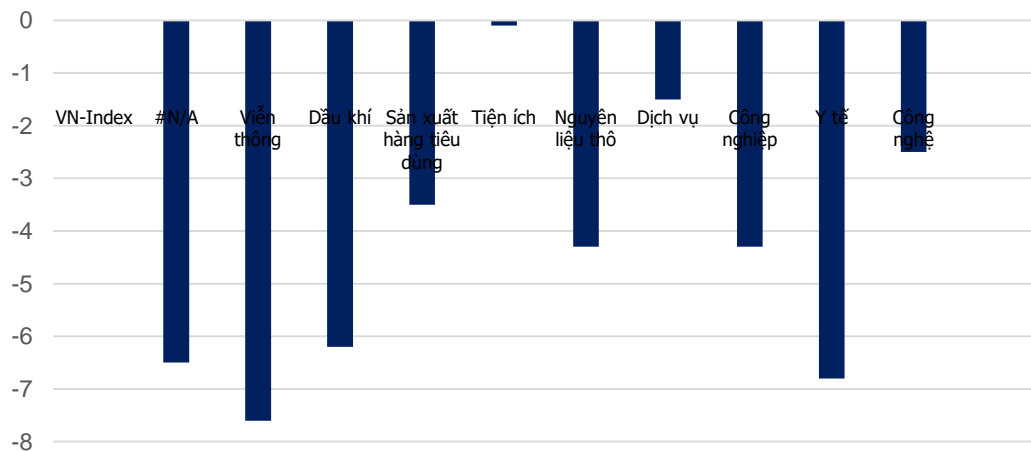


Tài chính: 48.07%	Y Tế: 1.10%	Viễn thông: 1.01%
Nguyên liệu thô: 1.75%	Công nghệ: 1.49%	Công nghiệp: 9.454%
Sản xuất hàng tiêu dùng: 17.59%	Dịch vụ: 7.19%	Dầu khí: 10.87%
Tiện ích: 1.69%	Phân loại khác: 0.2%	

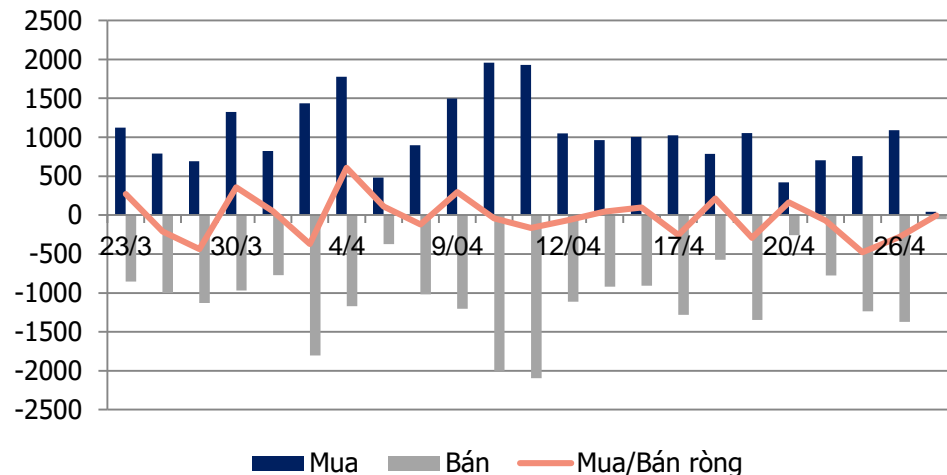
Top cổ phiếu ảnh hưởng tới VN-Index



Tăng trưởng các nhóm ngành trong 1 tháng

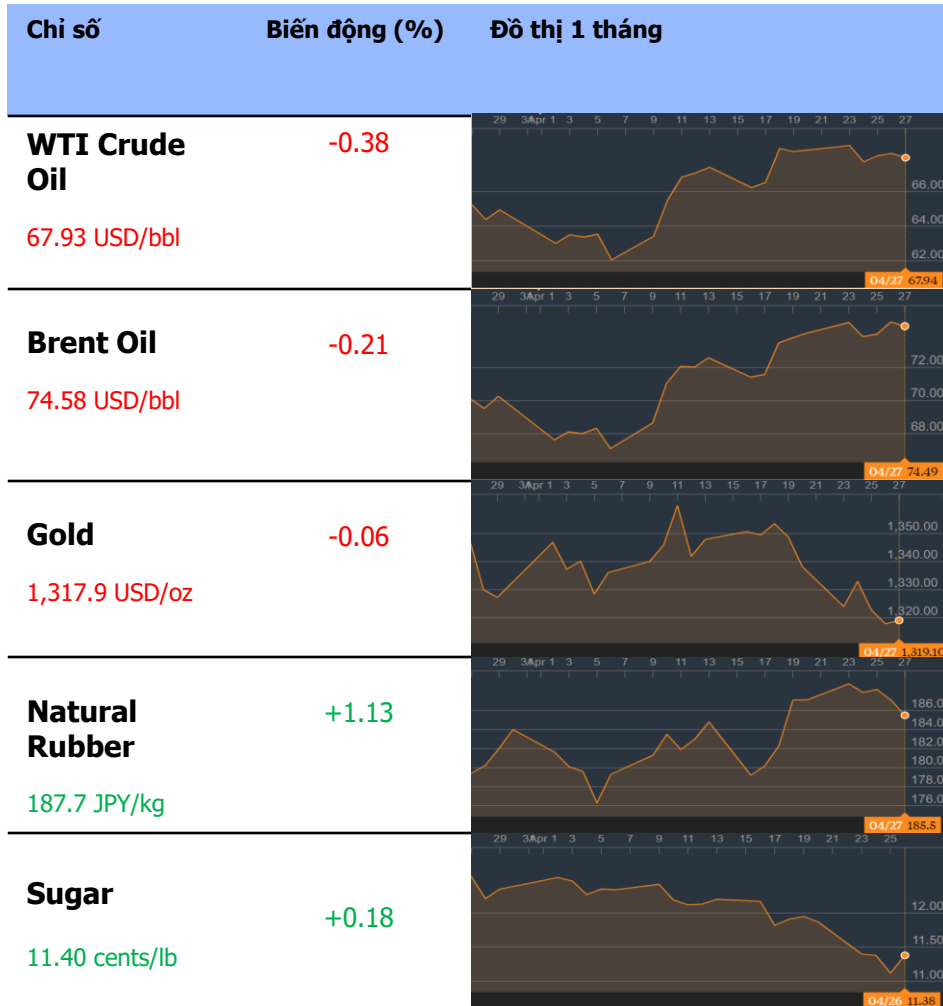


Giao dịch khối ngoại: Bán ròng 7.3 tỷ đồng

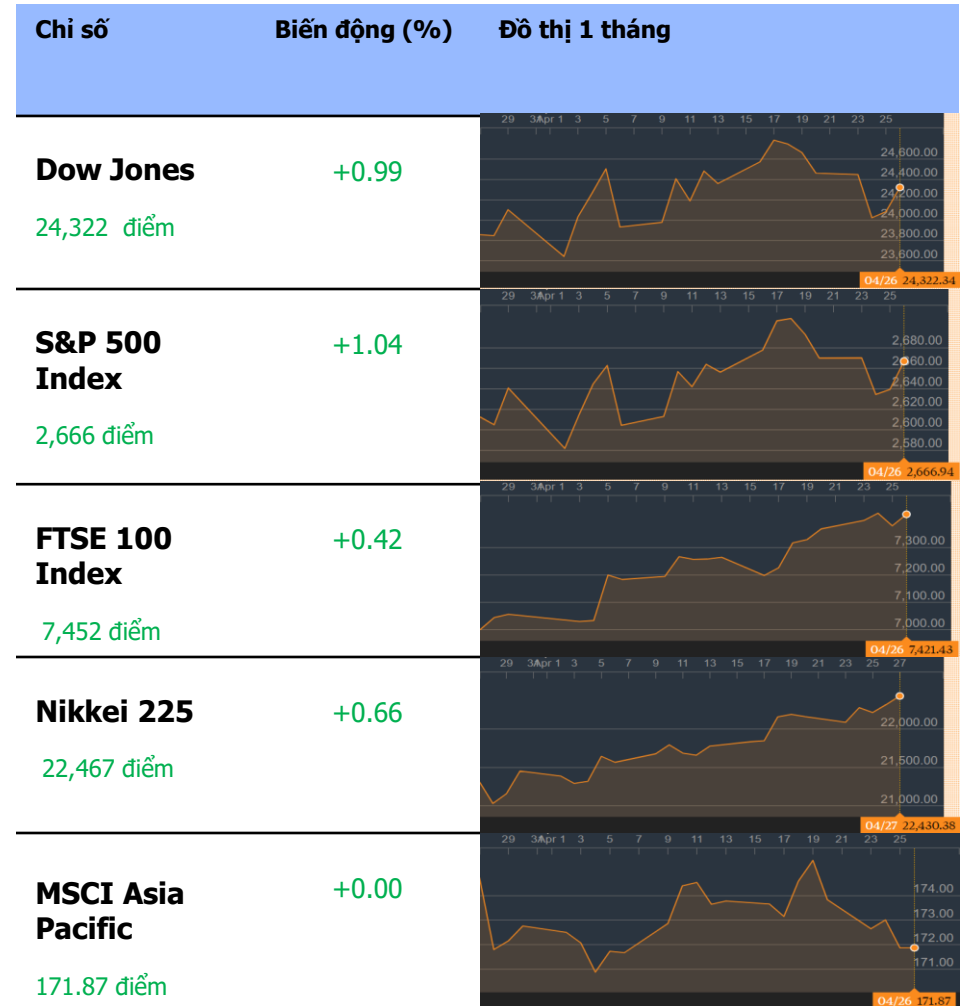


TỔNG QUAN THỊ TRƯỜNG THẾ GIỚI

GIÁ HÀNG HÓA CƠ BẢN



CHỨNG KHOÁN THẾ GIỚI



Dữ liệu được cập nhật tại thời điểm 17h ngày 27/4/2018

TỔNG QUAN THỊ TRƯỜNG THẾ GIỚI

THÔNG TIN

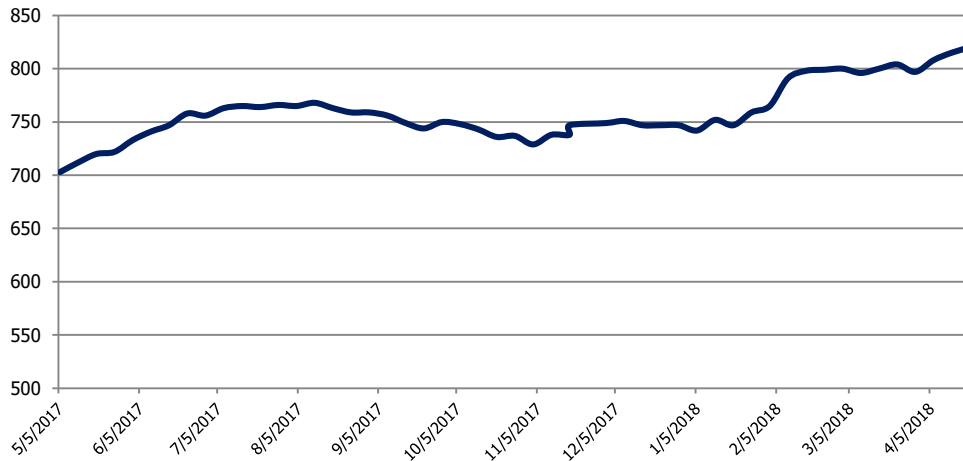
Thông tin về giá vàng: Giá vàng giảm nhẹ trước các thông tin về kinh tế Hoa Kỳ.

Giá vàng kỳ hạn Comex giảm 0.80 USD/ounce, tương đương với 0.06% về mức 1,317.10 USD/ounce trong phiên giao dịch hôm nay. Giá vàng đang có dấu hiệu ổn định trở lại khi các nhà đầu tư đang hướng về tình hình kinh tế quý 1 của Hoa Kỳ. Dự kiến GDP quý 1 của Hoa Kỳ sẽ tăng 2.0% giảm so với quý 4.2017 nhưng nền kinh tế Hoa Kỳ vẫn đang trong giai đoạn tăng trưởng kinh tế tốt. Bên cạnh đó, hội nghị thượng đỉnh lịch sử giữa Triều Tiên và Hàn Quốc bắt đầu vào sáng thứ sáu đã khắc phục tình trạng căng thẳng tại khu vực Đông Á cũng tác động xấu tới giá vàng.

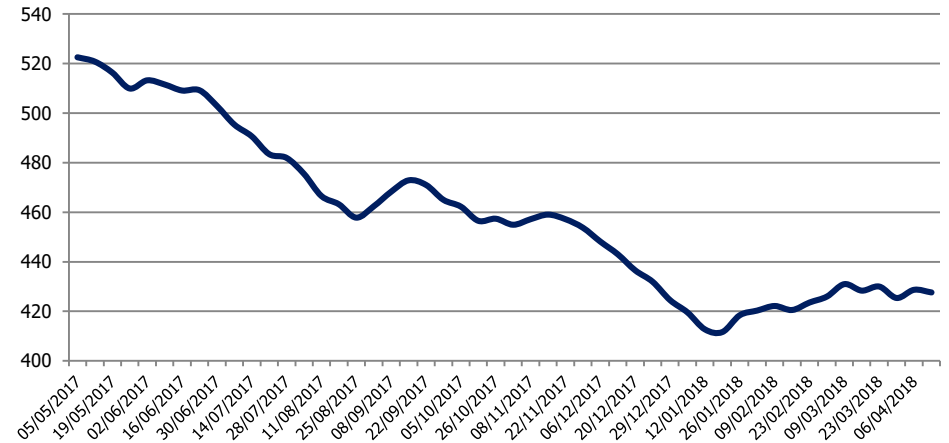
Thông tin về giá dầu: Giá dầu giảm nhẹ trong bối cảnh đồng USD mạnh lên

Giá dầu thô tương lai tại thị trường New York giảm 0.37% xuống 67.94 USD/thùng và giá dầu ngọt nhẹ Brent giảm 0.35 xuống 74.48 USD/thùng. Giá dầu thô giảm nhẹ trong phiên giao dịch ngày thứ sáu khi chỉ số sức mạnh đồng USD vượt qua mốc 91 điểm. Một đồng USD mạnh khiến việc mua các hàng hóa được niêm yết bằng USD như dầu mỏ trở nên đắt hơn từ đó khiến nhu cầu dầu mỏ giảm xuống. Tuy nhiên, nhiều nhà phân tích cho rằng giá dầu vẫn có thể tăng trong thời gian tới khi căng thẳng địa chính trị ở Trung Đông vẫn có khả năng bùng nổ, Hoa Kỳ có thể đưa ra các biện pháp cấm vận Iran và Nga trong khi sản lượng dầu của Venezuela vẫn đang giảm do khủng hoảng chính trị và kinh tế.








Số lượng giàn khoan ở Hoa Kỳ



Tồn kho dầu Hoa Kỳ (Triệu thùng)



KHUYẾN CÁO CẤU TRÚC DANH MỤC

		Tăng Tỷ Trọng	Duy trì	Giảm Tỷ Trọng	Ghi Chú
Phân lớp vốn hóa	Small Cap				Dòng tiền không tập trung
	Mid Cap				Dòng tiền quay trở lại
	Blue chip				Lực cầu duy trì ổn định
Nhóm ngành	Dầu khí				Dòng tiền duy trì ở mức trung bình
	Bất động sản, Xây dựng				Dòng tiền mua vào mạnh
	Thép				Dòng tiền ổn định
	Ngân hàng và bảo hiểm				Dòng tiền bán ra mạnh

KHUYẾN CÁO CẤU TRÚC DANH MỤC

DANH MỤC CÁC CỔ PHIẾU DẦU KHÍ

Cổ phiếu	Giá hiện tại	Chiến lược
GAS	111.5	Nắm giữ – Có tín hiệu kết thúc giai đoạn điều chỉnh
DCM	12.0	Nắm giữ – Xuất hiện tín hiệu điều chỉnh
PVC	6.2	Nắm giữ – Xuất hiện tín hiệu hồi phục kỹ thuật
PVS	18.2	Nắm giữ – Đang trong giai đoạn điều chỉnh ngắn hạn
PVT	20.0	Tăng tỷ trọng – Có tín hiệu kết thúc giai đoạn điều chỉnh ngắn hạn
DPM	19.1	Nắm giữ – Có tín hiệu kết thúc giai đoạn điều chỉnh
PVI	33.0	Giảm tỷ trọng – Đang trong giai đoạn điều chỉnh ngắn hạn
NT2	31.5	Tăng tỷ trọng – Xuất hiện tín hiệu đảo chiều hồi phục
PVD	17.0	Tăng tỷ trọng – Xuất hiện tín hiệu đảo chiều hồi phục
BSR	20.1	Nắm giữ – Xuất hiện tín hiệu hồi phục kỹ thuật
POW	13.6	Nắm giữ – Đang trong giai đoạn điều chỉnh ngắn hạn
OIL	15.7	Nắm giữ – Có tín hiệu kết thúc giai đoạn điều chỉnh

PSI – Hà Nội

Hội sở: Tầng 2 tòa nhà
Hanoitourist, số 18 Lý
Thường Kiệt, Quận Hoàn
Kiếm, Tp. Hà Nội.
Điện thoại: (84-4) 3934 3888
Fax: (84-4) 3934 3999

PSI – Chi nhánh TP. Hồ Chí Minh

Lầu 1, tòa nhà PVFCCo, số
43 Mạc Đĩnh Chi, Phường
Đa Kao, Quận 1,
Tp. Hồ Chí Minh
Điện thoại: (84-8) 3914 6789
Fax: (84-8) 3914 6969

PSI – Chi nhánh Vũng Tàu

Tầng 5, tòa nhà Silver
Sea, số 47 Ba Cu, Tp.
Vũng Tàu
Điện thoại: (84-64)
254520/22/23/24/26
Fax: (84-64) 625 4521

PSI – Chi nhánh Đà Nẵng

Tầng 3, 19 – 21 Nguyễn Văn
Linh, Quận Hải Châu, Tp. Đà
Nẵng
Điện thoại: (84-511) 389 9338
Fax: (84-511) 389 9339

Trung tâm Phân tích – Công ty Cổ phần Chứng khoán Dầu khí (PSI)

Đào Hồng Dương

Giám đốc
Trung tâm phân tích
Email: duongdh@psi.vn

Lê Đức Khánh

Phó Giám đốc
Trung tâm phân tích
Email: khanhld@psi.vn

Chu Thế Huynh

Trưởng phòng
Phân tích doanh nghiệp
Email: huynhct@psi.vn

Nguyễn Văn Chính

Phó phòng phụ trách
Chỉ số PVN – Index
Email: chinhnv@psi.vn

Lê Thị Kim Huê

Chuyên viên phân tích
Email: hueltk@psi.vn

Đỗ Trung Thành

Chuyên viên phân tích
Email: thanhtd@psi.vn

Chu Hà Thanh

Chuyên viên phân tích
Email: thanhch@psi.vn

Phan Bích Ngọc

Chuyên viên phân tích
Email: ngocpb@psi.vn

Tuyên bố miễn trách nhiệm

Các thông tin và nhận định trong báo cáo này được PSI đưa ra dựa trên những nguồn tin mà PSI coi là đáng tin cậy vào thời điểm công bố. Tuy nhiên, PSI không đảm bảo tính đầy đủ và chính xác tuyệt đối của các thông tin này. Báo cáo được đưa ra dựa trên các quan điểm của cả nhân chuyên viên phân tích, không nhằm mục đích chào bán, lôi kéo nhà đầu tư mua bán, nắm giữ chứng khoán. Nhà đầu tư chỉ nên sử dụng báo cáo này như một nguồn tham khảo cho quyết định đầu tư của mình và PSI sẽ không chịu bất cứ trách nhiệm nào trước nhà đầu tư cũng như đối tượng được nhắc đến trong báo cáo này về những tổn thất có thể xảy ra khi đầu tư hoặc thông tin sai lệch về đối tượng được nhắc đến trong báo cáo này. Bản báo cáo này là tài sản của PSI. Mọi hành vi sao chép, sửa đổi, in ấn, trích dẫn không được sự đồng ý của PSI đều là trái pháp luật. Bất kỳ nội dung nào của bản báo cáo này đều không được phép sao chép, sửa đổi, in ấn, trích dẫn nếu không được sự đồng ý của PSI.