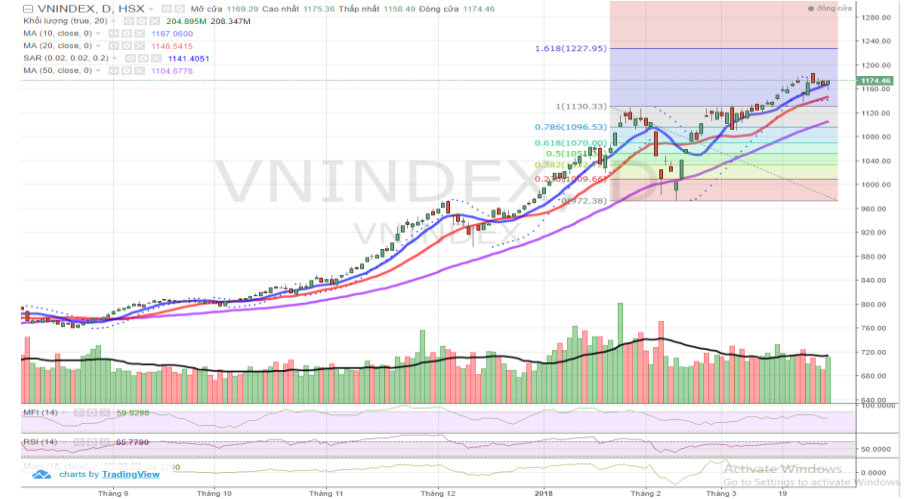


QUA GIAI ĐOẠN TÍCH LŨY, VN-INDEX HƯỚNG TỚI NGƯỠNG KHÁNG CỰ 1,200 ĐIỂM

Diễn biến thị trường ngày 30.3

VN Index tăng hơn 7 điểm và đóng cửa ở mức cao kỷ lục, đạt 1,174.46 điểm với thanh khoản thị trường vẫn ở mức thấp, chỉ đạt gần 7,000 tỷ đồng. Diễn biến của thị trường khá tốt khi dòng tiền lan rộng sang các nhóm ngành, thay vì chỉ một vài cổ phiếu bluechips tăng điểm mạnh như CTD, GAS, MSN. Trong đó, các cổ phiếu vốn hóa lớn như VIC, PNJ và MSN lập đỉnh mới trong phiên hôm nay. Nhóm cổ phiếu ngân hàng như VCB, VPB và MBB giảm điểm, tuy nhiên đà tăng tích cực từ nhóm cổ phiếu bất động sản và dịch vụ chứng khoán như VIC, NVL, LDG, HCM, MBS khiến thị trường chung vẫn giữ được trạng thái tích cực. Khối ngoại đẩy mạnh mua ròng hơn 355 tỷ đồng, tập trung vào các cổ phiếu VHC, MSN và VIC.



Nhận định thị trường ngày 2.4

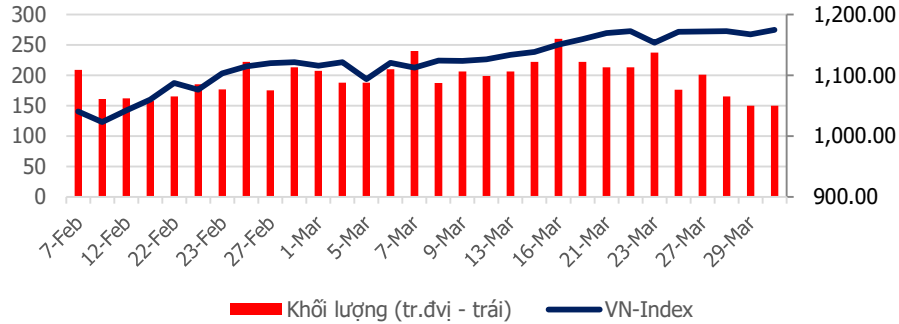
VN-Index đã tăng điểm trở lại sau phiên điều chỉnh ngày hôm qua khi đóng cửa ở 1,174 điểm, tăng 7.43 điểm trong phiên giao dịch ngày 30/3. Các chỉ báo kỹ thuật vẫn đang khẳng định xu thế tăng ngắn và trung hạn của VN-Index, nhiều khả năng trong tuần tới VN-Index sẽ vượt qua mốc kháng cự ngắn hạn 1,180 điểm ngày trong phiên đầu tuần 2/4 và hướng tới ngưỡng kháng cự mạnh 1,200 điểm. Các nhà đầu tư ngắn hạn có thể tiếp tục nắm giữ cổ phiếu và tích lũy thêm một số cổ phiếu cơ bản tốt thuộc nhóm ngành chứng khoán như HCM, VND tại các vùng giá tốt. Các nhà đầu tư trung và dài hạn có thể tiếp tục nắm giữ các cổ phiếu cơ bản tốt và chờ đợi tích lũy thêm các cổ phiếu thuộc nhóm ngành ngân hàng, bất động sản như CTG, MBB, VPB, VIC, NLG ở các vùng giá tốt.

Thứ Hai, Ngày 2 Tháng 4 Năm 2018

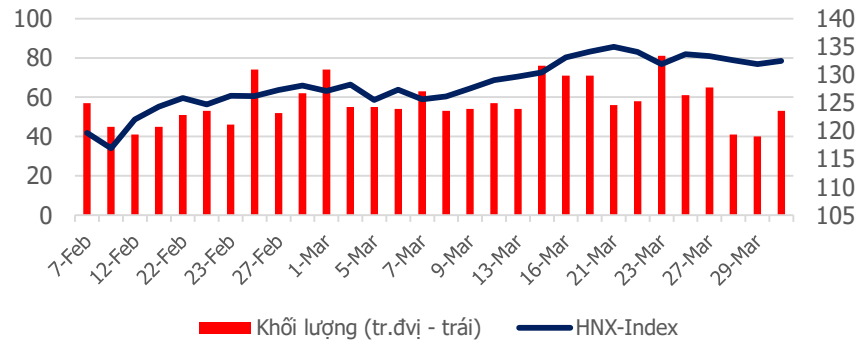
TỔNG QUAN CHỈ SỐ THỊ TRƯỜNG

DIỄN BIẾN CHỈ SỐ THỊ TRƯỜNG

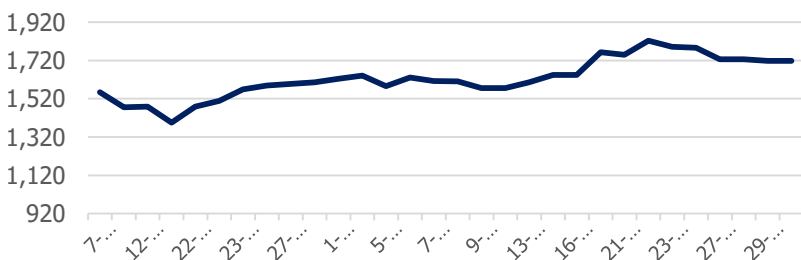
VN-Index: 1,174.46 điểm (+7.43 điểm ; +0.64%)



HNX-Index: 132.46 điểm (+0.58 điểm ; +0.46 %)



PVN ALLSHARE Index: 1,771.04 điểm (+52.36 điểm; +3.05%)



DỰ BÁO THỊ TRƯỜNG

Khung thời gian	Ngày 2/4	Tuần (2/4- 8/4)	Tháng 4
VNINDEX	↗ 1,180 điểm	↗ 1,200 điểm	↗ 1,250 điểm
VN30	↗ 1,160 điểm	↗ 1,180 điểm	↗ 1,120 điểm
HNXINDEX	↗ 134.00 điểm	↗ 138.00 điểm	↗ 145.0 điểm
HNX30	↗ 254.00 điểm	↗ 258.00 điểm	↗ 265 điểm
PVN ALLSHARE	↗ 1,790 điểm	↗ 1,800 điểm	↗ 1,850 điểm

ĐIỂM TIN

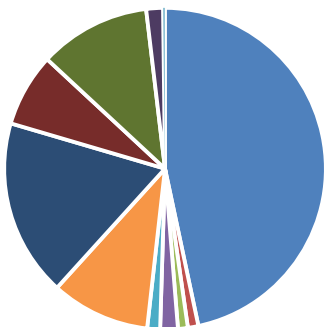
PTSC công bố ký Hợp đồng với Người có liên quan - Tổng Công ty Cổ phần Dịch vụ Kỹ thuật Dầu khí Việt Nam (PVS) công bố ký Hợp đồng với Người có liên quan: Hợp đồng tạm thời cho thuê FSO PTSC Lam Sơn giữa Tổng CTCP Dịch vụ Kỹ thuật Dầu khí Việt Nam với Tổng công ty Thăm dò Khai thác Dầu khí Việt Nam. Giá trị hợp đồng: Ước tính 46,6 triệu USD. Thời gian hợp đồng: hiệu lực từ ngày 01/07/2017 đến ngày 31/12/2018 hoặc thời hạn kết thúc khác theo qui định của hợp đồng.

Thỏa thuận giữa Tổng công ty PTSC và CTCP Dịch vụ Khai thác Dầu khí PTSC. Giá trị hợp đồng: Ước tính 17,7 triệu USD. Thời gian hợp đồng: hiệu lực từ ngày 01/07/2017 đến ngày 31/12/2018 hoặc thời hạn kết thúc khác theo qui định của hợp đồng.

Hợp đồng tạm thời giữa Tổng công ty PTSC và Công ty Liên doanh PTSC Asia Pacific. Giá trị hợp đồng: Ước tính 27,3 triệu USD. Thời gian hợp đồng: hiệu lực từ ngày 01/07/2017 đến ngày 31/12/2018 hoặc thời hạn kết thúc khác theo qui định của hợp đồng.

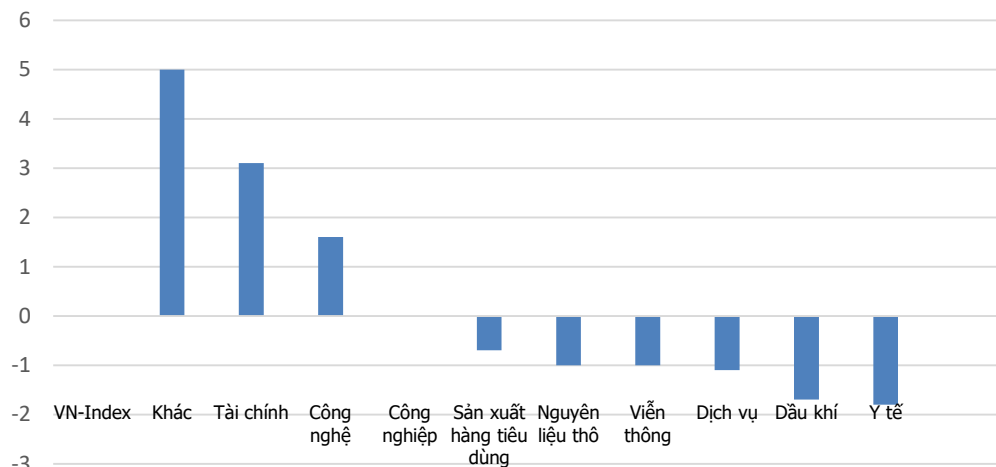
DIỄN BIẾN GIAO DỊCH TTCK VIỆT NAM

Tỷ trọng nhóm ngành của VN-Index theo chuẩn ICB

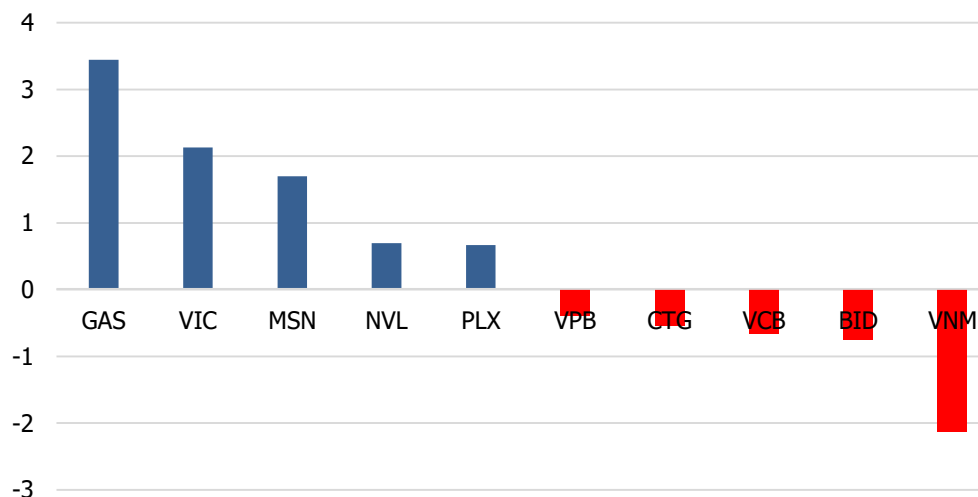


- Tài chính: 46.93%
- Nguyên liệu thô: 1.78%
- Sản xuất hàng tiêu dùng: 17.92%
- Tiện ích: 1.69%
- Y Tế: 1.06%
- Công nghệ: 1.30%
- Dịch vụ: 7.40%
- Phân loại khác: 0.2%
- Viễn thông: 0.99%
- Công nghiệp: 10.00%
- Dầu khí: 11.27%

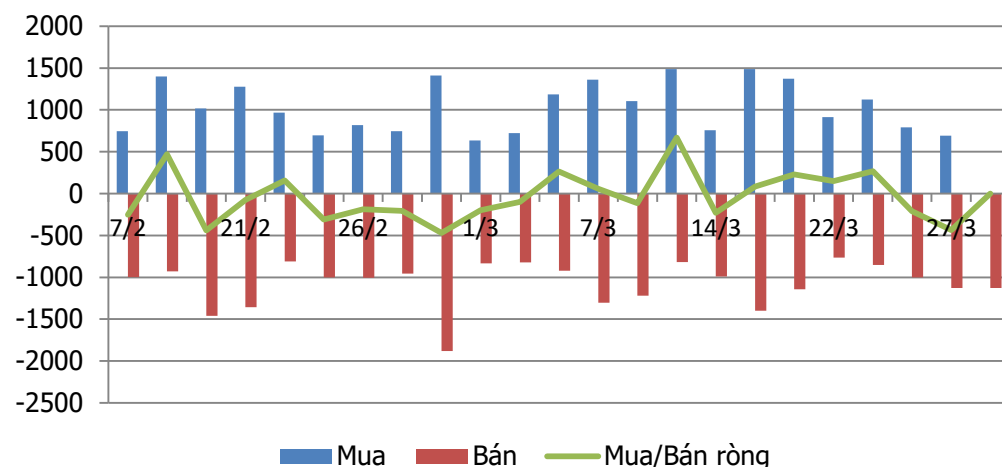
Tăng trưởng các nhóm ngành trong 1 tháng



Top cổ phiếu ảnh hưởng tới VN-Index

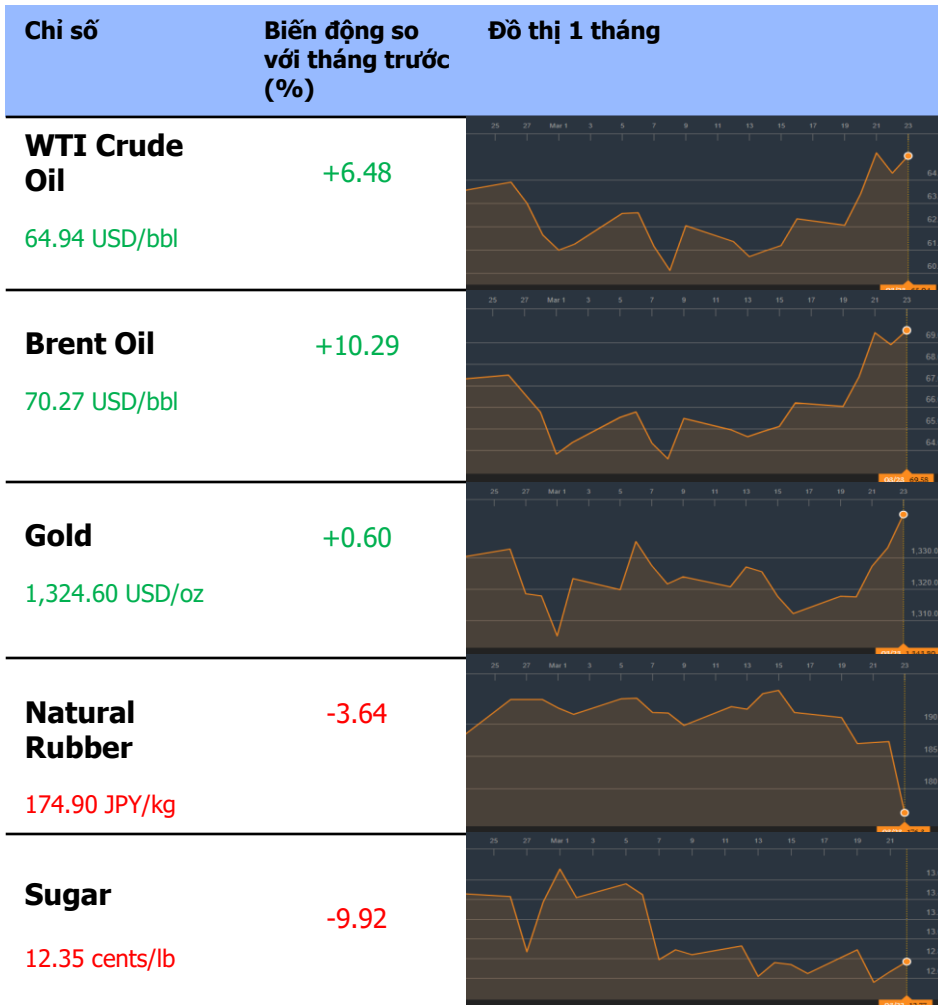


Giao dịch khối ngoại: Mua ròng 355 tỷ đồng

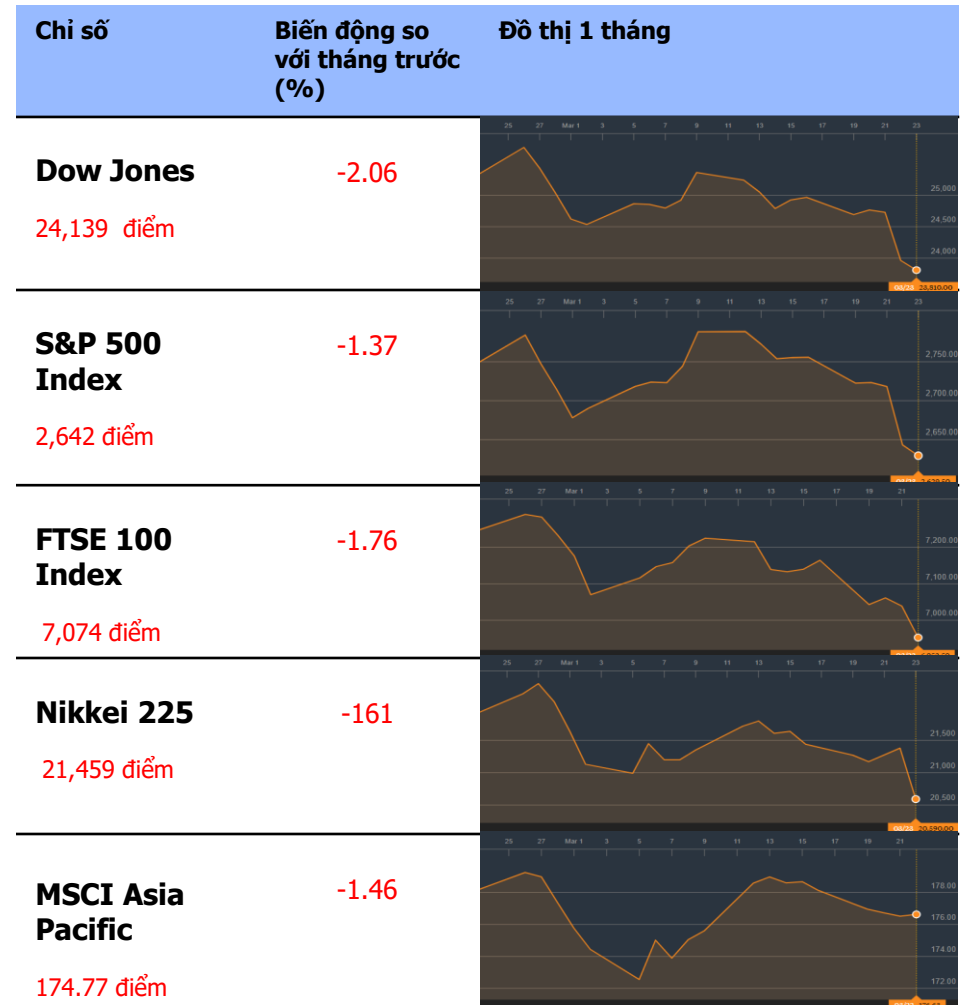


TỔNG QUAN THỊ TRƯỜNG THẾ GIỚI

GIÁ HÀNG HÓA CƠ BẢN



CHỨNG KHOÁN THẾ GIỚI



Dữ liệu được cập nhật tại thời điểm 17h ngày 30/3/2018

THÔNG TIN

Thông tin về giá vàng

Giá vàng ổn định do đồng USD tăng

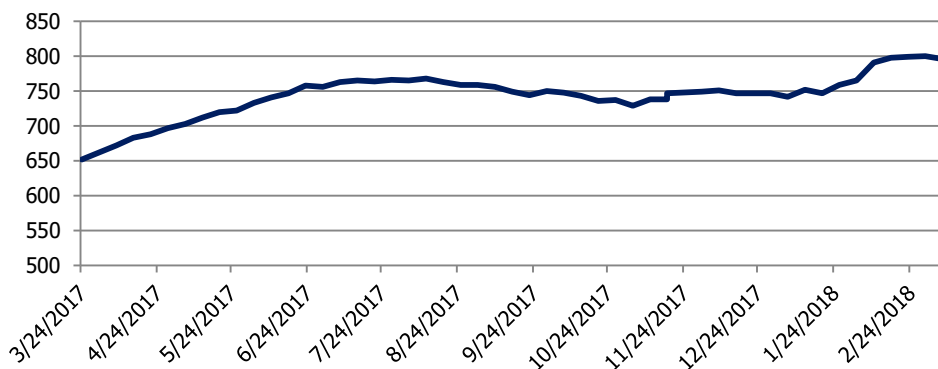
Giá vàng vẫn tiếp tục ổn định khi đồng USD tăng từ mức thấp, làm yếu đi nhu cầu kim loại quý bên cạnh những hỗ trợ về giá do căng thẳng địa chính trị. Hợp đồng vàng giao tháng 4 trên sàn Comex của New York Mercantile Exchange giảm 2.20 USD, tương đương 0.17% xuống 1,322.00 USD một ounce. Giá vàng sụt giảm khi USD hồi phục từ mức thấp nhất trong phiên do các yếu tố tích cực đến từ dữ liệu về nền kinh tế Mỹ, gián tiếp làm giảm khả năng tăng lãi suất trong thời gian tới.

Thông tin về giá dầu:

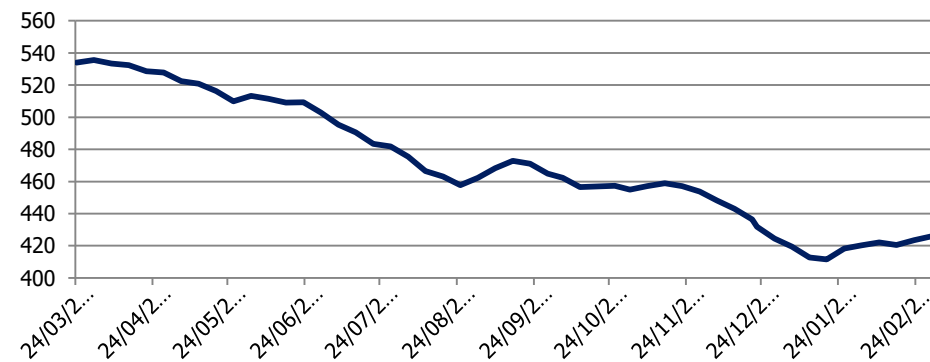
Dầu tiếp tục hạ trong bối cảnh các khoản cho dữ liệu cung Mỹ

Giá dầu thô tiếp tục giảm vào thứ Tư, giữa lúc các nguồn cung cấp dữ liệu dự kiến đưa ra vào cuối ngày sẽ cho thấy sự tích tụ lớn trong nguồn cung cấp dầu của Mỹ. Báo cáo của API cũng cho thấy sự sụt giảm 5.8 triệu thùng trong các kho dự trữ xăng, trong khi các kho dự trữ sản phẩm chưng cất, bao gồm động cơ diesel và dầu sưởi, giảm khoảng 2.2 triệu thùng. Thường có sự khác biệt lớn giữa ước tính API và số liệu chính thức từ EIA. Hợp đồng dầu thô tương lai của West Texas Intercity (WTI) của Hoa Kỳ mất 67 cent, tương đương 1.1%, xuống còn 64.56 USD / thùng vào lúc 5 giờ sáng giờ ET (0900 GMT). Trong khi đó, giá dầu thô Brent, giá chuẩn cho giá dầu bên ngoài nước Mỹ, đã giảm 56 cent, tương đương 0.8%, xuống còn 68.91 USD / thùng.








Số lượng giàn khoan ở Hoa Kỳ



Tồn kho dầu Hoa Kỳ (Triệu thùng)



KHUYẾN CÁO CẤU TRÚC DANH MỤC

		Tăng Tỷ Trọng	Duy trì	Giảm Tỷ Trọng	Ghi Chú
Phân lớp vốn hóa	Small Cap				Dòng tiền quay trở lại
	Mid Cap				Dòng tiền quay trở lại
	Blue chip				Lực cầu mua vào vẫn ở mức cao
Nhóm ngành	Dầu khí				Lực cầu mua vào giảm dần
	Bất động sản, Xây dựng				Dòng tiền mua vào ổn định
	Thép				Dòng tiền ổn định
	Ngân hàng và bảo hiểm				Dòng tiền ổn định

DANH MỤC CÁC CỔ PHIẾU DẦU KHÍ

Cổ phiếu	Giá hiện tại	Chiến lược
GAS	131.4	Nắm giữ – Giao dịch trong biên độ hẹp
DCM	12.25	Nắm giữ – Đang trong quá trình điều chỉnh ngắn hạn
PVC	8.3	Giảm tỷ trọng – Giảm xuống dưới ngưỡng hỗ trợ 9.0
PVS	21.1	Nắm giữ – Cổ phiếu bị bán mạnh với lực bán ra lớn
PVT	20.6	Nắm giữ – Đang hồi phục về giá
PVX	2.1	Nắm giữ – Giao dịch sideway quanh ngưỡng 2.0 – 2.5
DPM	22.0	Nắm giữ – Cổ phiếu giao dịch sideway
PVI	40.4	Nắm giữ – Đang giao dịch sideway, RSI(14) ở mức trung tính
NT2	30.8	Nắm giữ – Đang giao dịch tích lũy
PVD	19.1	Giảm tỷ trọng – Lực cung tăng, đường giá cắt xuống dưới đường MA(20)

PSI – Hà Nội

Hội sở: Tầng 2 tòa nhà Hanoitourist, số 18 Lý Thường Kiệt, Quận Hoàn Kiếm, Tp. Hà Nội.
Điện thoại: (84-4) 3934 3888
Fax: (84-4) 3934 3999

PSI – Chi nhánh TP. Hồ Chí Minh

Lầu 1, tòa nhà PVFCCo, số 43 Mạc Đĩnh Chi, Phường Đa Kao, Quận 1, Tp. Hồ Chí Minh
Điện thoại: (84-8) 3914 6789
Fax: (84-8) 3914 6969

PSI – Chi nhánh Vũng Tàu

Tầng 5, tòa nhà Silver Sea, số 47 Ba Cu, Tp. Vũng Tàu
Điện thoại: (84-64) 254520/22/23/24/26
Fax: (84-64) 625 4521

PSI – Chi nhánh Đà Nẵng

Tầng 3, 19 – 21 Nguyễn Văn Linh, Quận Hải Châu, Tp. Đà Nẵng
Điện thoại: (84-511) 389 9338
Fax: (84-511) 389 9339

Trung tâm Phân tích – Công ty Cổ phần Chứng khoán Dầu khí (PSI)

Đào Hồng Dương

Phó Giám đốc
Trung tâm phân tích
Email: duongdh@psi.vn

Lê Đức Khánh

Phó Giám đốc
Trung tâm phân tích
Email: khanhld@psi.vn

Chu Thế Huỳnh

Trưởng phòng
Phân tích doanh nghiệp
Email: huynhct@psi.vn

Nguyễn Văn Chính

Phó phòng phụ trách
Chỉ số PVN – Index
Email: chinhv@psi.vn

Lê Thị Kim Huê

Chuyên viên phân tích
Email: hueltk@psi.vn

Đỗ Trung Thành

Chuyên viên phân tích
Email: thanhtd@psi.vn

Cao Tiến Thành

Chuyên viên phân tích
Email: thanhtc@psi.vn

Chu Hà Thanh

Chuyên viên phân tích
Email: thanhc@psi.vn

Tuyên bố miễn trách nhiệm

Các thông tin và nhận định trong báo cáo này được PSI đưa ra dựa trên những nguồn tin mà PSI coi là đáng tin cậy vào thời điểm công bố. Tuy nhiên, PSI không đảm bảo tính đầy đủ và chính xác tuyệt đối của các thông tin này. Báo cáo được đưa ra dựa trên các quan điểm của cả nhân chuyên viên phân tích, không nhằm mục đích chào bán, lôi kéo nhà đầu tư mua bán, nắm giữ chứng khoán. Nhà đầu tư chỉ nên sử dụng báo cáo này như một nguồn tham khảo cho quyết định đầu tư của mình và PSI sẽ không chịu bất cứ trách nhiệm nào trước nhà đầu tư cũng như đối tượng được nhắc đến trong báo cáo này về những tổn thất có thể xảy ra khi đầu tư hoặc thông tin sai lệch về đối tượng được nhắc đến trong báo cáo này. Bản báo cáo này là tài sản của PSI. Mọi hành vi sao chép, sửa đổi, in ấn, trích dẫn không được sự đồng ý của PSI đều là trái pháp luật. Bất kỳ nội dung nào của bản báo cáo này đều không được phép sao chép, sửa đổi, in ấn, trích dẫn nếu không được sự đồng ý của PSI.