

# VN INDEX TĂNG NHẸ, TIẾP TỤC MUA GOM CỔ PHIẾU

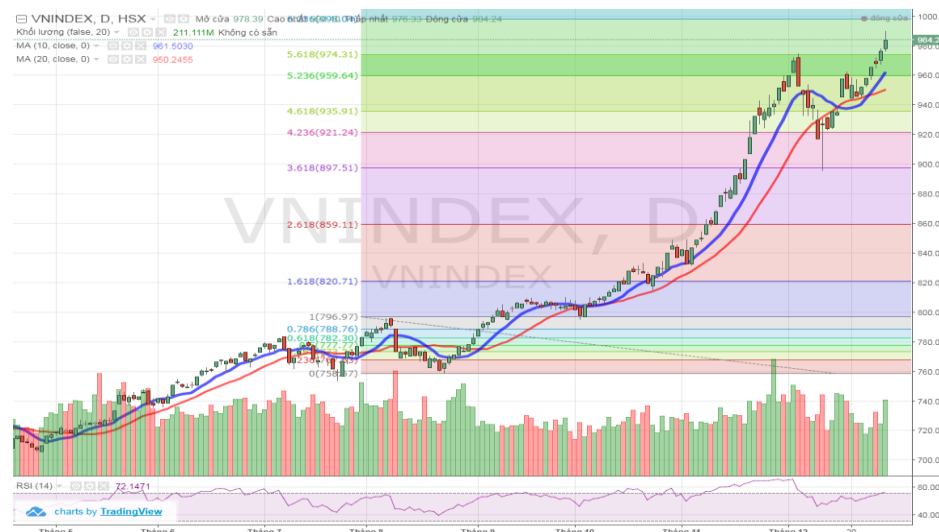


**PSI**

**CHỨNG KHOÁN DẦU KHÍ**  
PETROVIETNAM SECURITIES INC

## Diễn biến thị trường ngày 29.12

VN Index tăng mạnh lên mốc 984.24 điểm với GTGD trên 2 sà đạt hơn 7,000 tỷ đồng. Trong phiên, VN Index đã có lúc tăng lên mốc 990 điểm với sự hỗ trợ từ đà tăng của các cổ phiếu vốn hóa lớn, điển hình như ROS, VNM, NVL. Nhóm cổ phiếu dịch vụ chứng khoán tiếp tục thu hút dòng tiền mạnh với các cổ phiếu tăng tốt như BSI, VND, SHS, bên cạnh đó dòng tiền cũng lan rộng ra các nhóm ngành như dịch vụ hàng không, bán lẻ với các cổ phiếu giao dịch tích cực như VJC, ACV, NCT, PNJ, MWG. Nhóm cổ phiếu ngân hàng và dầu khí điều chỉnh giảm hoặc chỉ tăng nhẹ (VCB, MBB, GAS, PVD, PVS). Khối ngoại tiếp tục mua ròng mạnh hơn 1,100 tỷ đồng, trong đó các cổ phiếu mua ròng nhiều nhất là MWG, HPG và VRE.



## Nhận định thị trường ngày 2.1

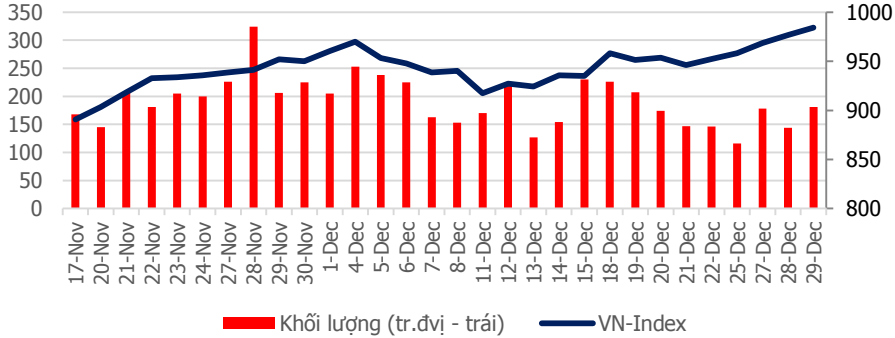
VN Index kết thúc năm 2017 khá thành công khi tăng vượt đỉnh 10 năm với thanh khoản rất tốt. Dòng tiền hiện nay đang lan rộng sang nhiều nhóm ngành như dịch vụ chứng khoán, ngân hàng, bán lẻ và các nhóm ngành thay nhau dẫn dắt giúp đà tăng của VN Index không bị chững lại. Cụ thể, trong phiên đầu năm 2018 VN Index có thể tiếp tục đà tăng tốt hướng đến ngưỡng 1,000 điểm (tương ứng Fibonacci 623.6%). Các nhà đầu tư ngắn hạn tiếp tục mở rộng vị thế mua vào các cổ phiếu thuộc nhóm ngành mang tính thị trường như dịch vụ chứng khoán. Bên cạnh đó, chiến lược hợp lý cho các nhà đầu tư trung và dài hạn là nắm giữ cổ phiếu cơ bản có triển vọng kinh doanh tốt đến quý I/2018.

**Thứ Ba, Ngày 2 Tháng 1 Năm 2018**

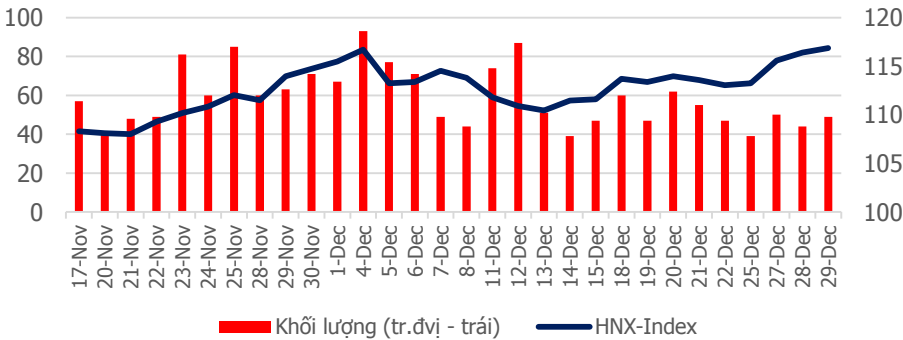
# TỔNG QUAN CHỈ SỐ THỊ TRƯỜNG

## DIỄN BIẾN CHỈ SỐ THỊ TRƯỜNG

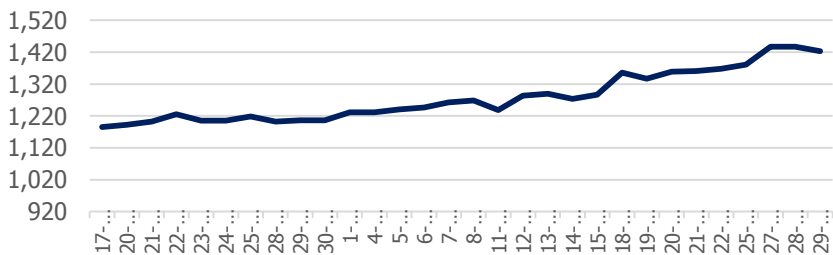
**VN-Index: 984.24 điểm (+7.52 điểm ; +0.77%)**



**HNX-Index: 116.86 điểm (+0.45 điểm ; +0.39 %)**



**PVN ALLSHARE Index: 1,422.43 điểm (-14.67 điểm; -1.02%)**



## DỰ BÁO THỊ TRƯỜNG

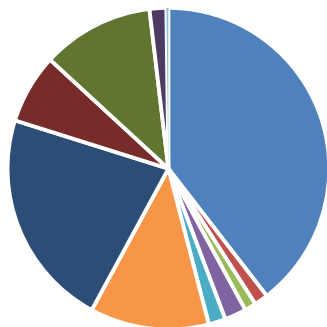
Khung thời gian	Ngày 2/1	Tuần (2/1- 5/1)	Tháng 1
<b>VNINDEX</b>	↗ 990 điểm	↗ 1,000 điểm	↗ 1,100 điểm
<b>VN30</b>	↗ 980 điểm	↗ 990 điểm	↗ 1,080 điểm
<b>HNXINDEX</b>	↗ 117.50 điểm	↗ 120.00 điểm	↗ 130 điểm
<b>HNX30</b>	↗ 222.00 điểm	↗ 226.00 điểm	↗ 235 điểm
<b>PVN ALLSHARE</b>	↘ 1,400 điểm	↗ 1,450 điểm	↗ 1,460 điểm

## ĐIỂM TIN

**Sản lượng khí cấp cho sản xuất phân đạm có thể sụt giảm trong năm 2018** - Năm 2018, sản lượng khí của dự án PM3 Cà Mau cấp cho sản xuất điện và đạm sẽ có sự sụt giảm và Nhà máy Đạm Cà Mau sẽ khó có đủ nhiên liệu khí đầu vào để chạy 100% công suất. Công ty Cổ phần Phân bón Dầu khí Cà Mau (PVCFC) - đơn vị thành viên của Tập đoàn Dầu khí Việt Nam (PVN) cho biết, việc thiếu nguồn cung khí này có thể ảnh hưởng đến nguồn cung phân đạm tại thị trường trong nước. Bên cạnh đó, nhu cầu phân bón nói chung có thể giảm so với năm chủ trương tái cơ cấu nông nghiệp. Vì vậy, đây được xem là năm có nhiều khó khăn, thách thức với PVCFC. Để thực hiện các mục tiêu sản xuất kinh doanh năm 2018, PVCFC sẽ triển khai các giải pháp đảm bảo vận hành nhà máy hiệu quả, an toàn, ổn định tối ưu công suất trong điều kiện thiếu khí. Bên cạnh đó, Công ty đẩy mạnh triển khai các chương trình tối ưu hóa và tiết kiệm năng lượng nâng cao hiệu quả sản xuất; đạt sản lượng urê quy đổi 751.000 tấn.

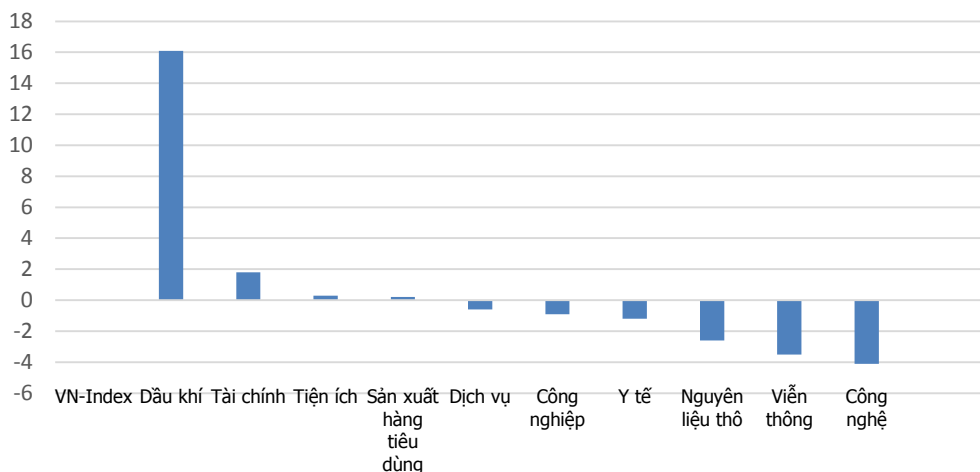
# DIỄN BIẾN GIAO DỊCH TTCK VIỆT NAM

## Tỷ trọng nhóm ngành của VN-Index theo chuẩn ICB

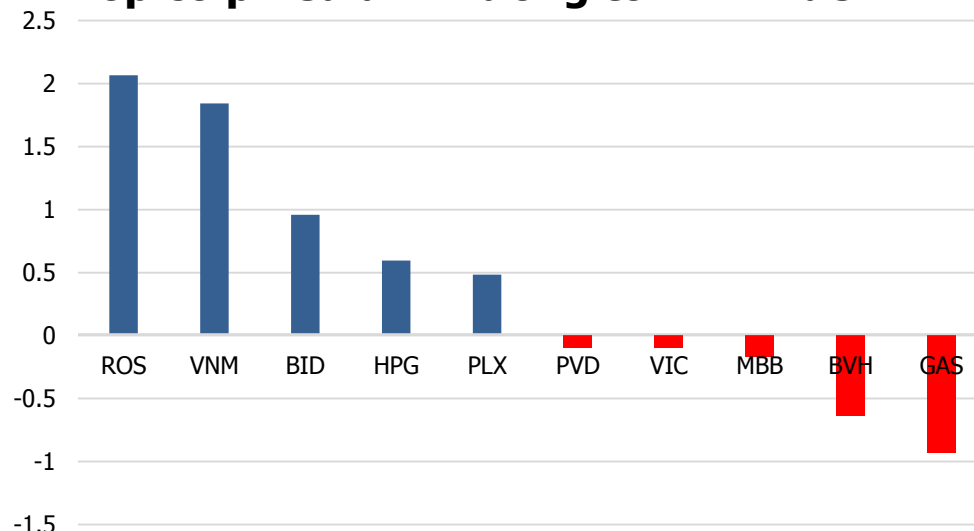


Tài chính: 39.63%	Y Tế: 1.39%	Viễn thông: 1.16%
Nguyên liệu thô: 2.18%	Công nghệ: 1.71%	Công nghiệp: 11.99%
Sản xuất hàng tiêu dùng: 22.00%	Dịch vụ: 7.01%	Dầu khí: 11.30%
Tiện ích: 1.69%	Phân loại khác: 0.2%	

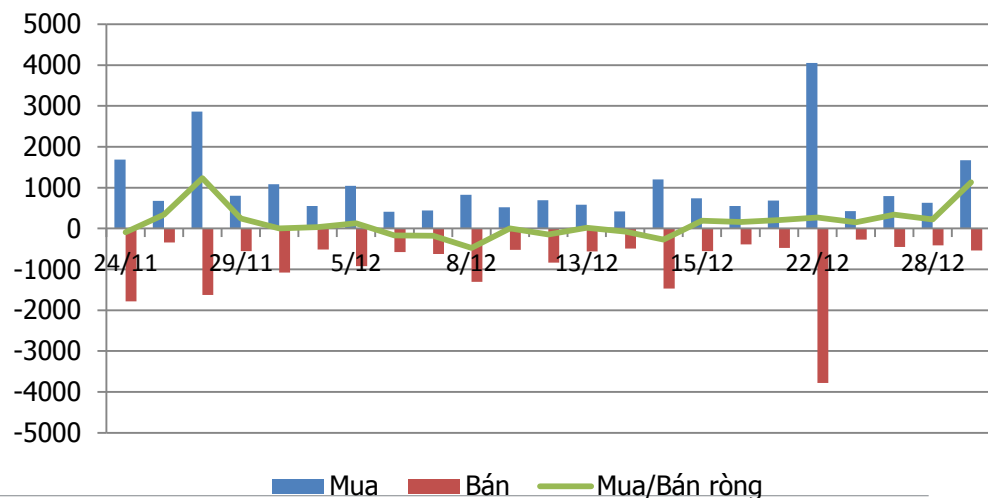
## Tăng trưởng các nhóm ngành trong 1 tháng



## Top cổ phiếu ảnh hưởng tới VN-Index

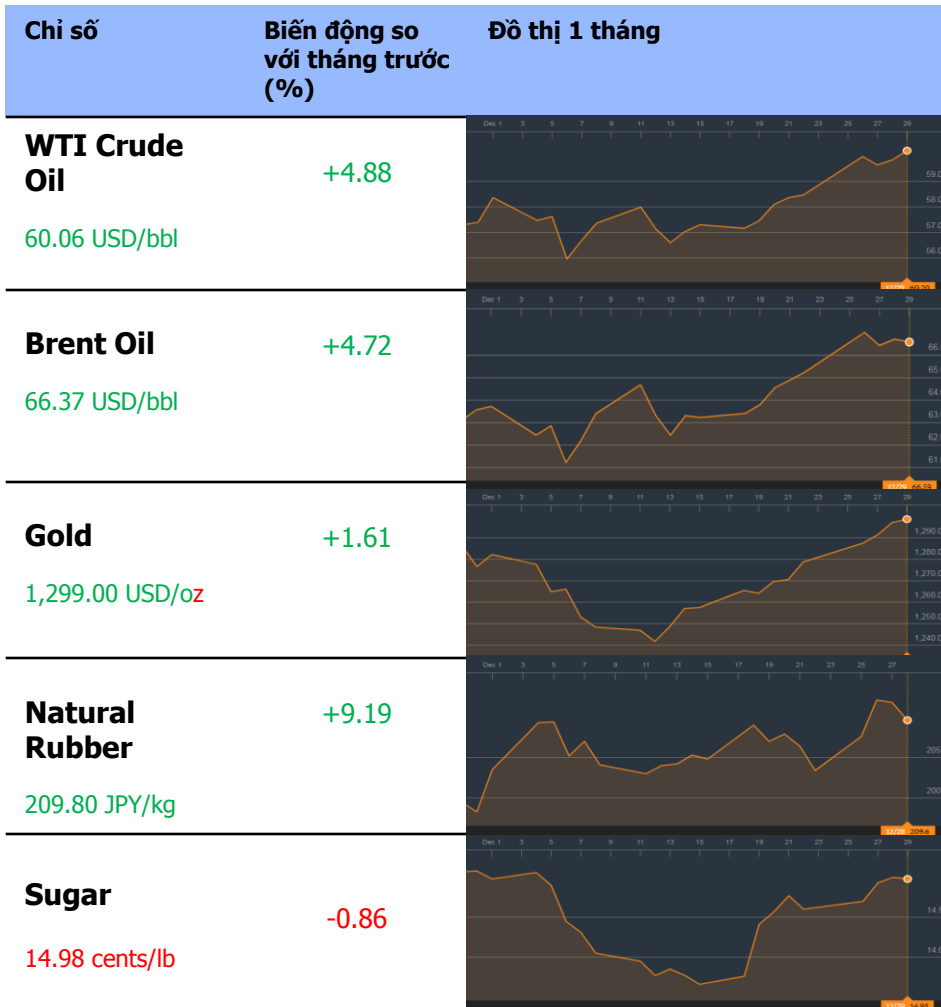


## Giao dịch khối ngoại: Mua ròng 1,133 tỷ đồng

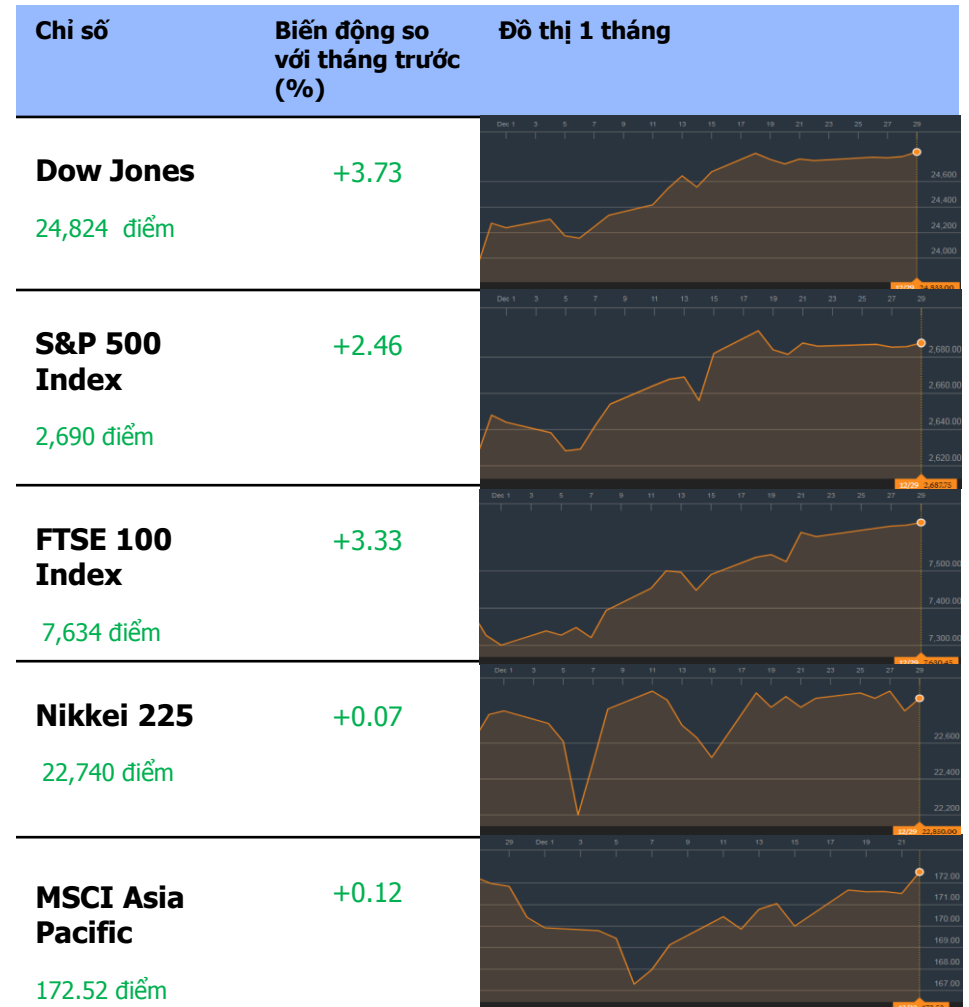


# TỔNG QUAN THỊ TRƯỜNG THẾ GIỚI

## GIÁ HÀNG HÓA CƠ BẢN



## CHỨNG KHOÁN THẾ GIỚI



Dữ liệu được cập nhật tại thời điểm 17h ngày 29/12/2017

## THÔNG TIN

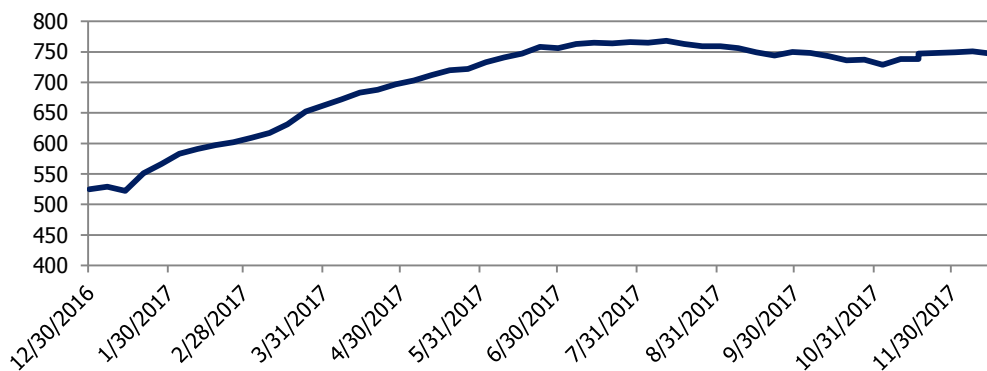
**Thông tin về giá vàng:** Giá vàng trên đường đua tốt nhất trong 7 năm

Giá vàng đạt mức cao nhất trong ngày thứ Sáu trước kỳ nghỉ lễ và đã đạt được mức tăng trưởng hàng năm tốt nhất kể từ năm 2010 do đồng USD yếu. Hợp đồng tương lai của Comex tăng 0.12% lên 1,298.70 USD một ounce vào lúc 4:18 AM ET (9: 18GMT) vào thứ sáu, chỉ sau mức cao trong ngày là 1,299 USD, mức cao nhất kể từ ngày 29 tháng 11. Hợp đồng kỳ hạn đang tăng trở lại trong phiên giao dịch thứ tư liên tiếp và đang đi đúng hướng với mức tăng nhẹ khoảng 1.6% và đã tăng gần 11% trong tất cả năm 2017. Vàng tiếp tục được hưởng lợi do sự suy yếu của đồng USD sau khi các nhà quan sát gợi ý về vị thế bán ra khi thông báo chính thức rằng Tổng thống Hoa Kỳ Donald Trump đã ký kết bản sửa đổi thuế.

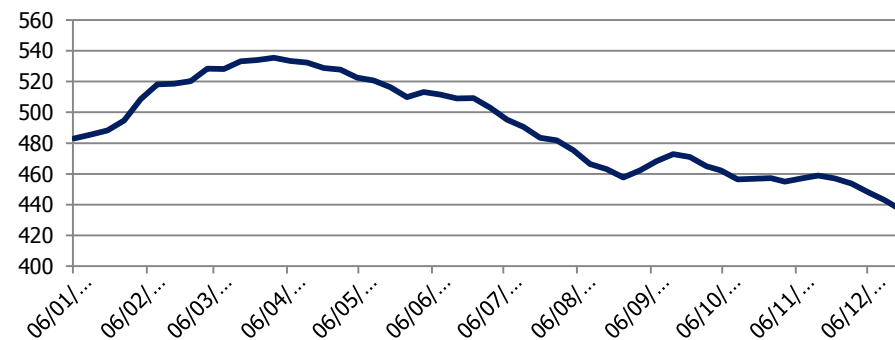
**Thông tin về giá dầu:** Giá dầu của Mỹ đã tăng cao nhất kể từ giữa năm 2015 do sản lượng giảm

Giá dầu của Mỹ đã đạt mức cao nhất kể từ giữa năm 2015 vào ngày giao dịch cuối cùng của năm do sự sụt giảm bất ngờ của sản lượng ở Mỹ và sự sụt giảm của các kho dự trữ dầu thô thương mại. Trên thị trường quốc tế, dầu thô Brent tương lai cũng tăng, được hỗ trợ bởi sự cắt giảm nguồn cung liên tục của các nhà sản xuất hàng đầu OPEC và Nga cũng như nhu cầu mạnh mẽ từ Trung Quốc. Dầu thô kỳ hạn của Hoa Kỳ WTI đóng cửa ở mức 60.21 USD / thùng lúc 0806 GMT, tăng 37 cent tương đương 0.6% kể từ lần đóng cửa gần nhất, sau khi chạm mức cao trong tháng 6 năm 2015 là 60.32 USD vào đầu ngày. Dầu thô Brent tương lai - mức chuẩn quốc tế - cũng tăng, tăng 45 cent tương đương 0.7% lên 66.61 USD / thùng. Brent đã phá vỡ mức 67 USD hồi đầu tuần này lần đầu tiên kể từ tháng 5 năm 2015.








Số lượng giàn khoan ở Hoa Kỳ



Tồn kho dầu Hoa Kỳ (Triệu thùng)



# KHUYẾN CÁO CẤU TRÚC DANH MỤC

		Tăng Tỷ Trọng	Duy trì	Giảm Tỷ Trọng	Ghi Chú
Phân lớp vốn hóa	Small Cap				Dòng tiền ổn định
	Mid Cap				Dòng tiền quay trở lại
	Blue chip				Dòng tiền quay trở lại
Nhóm ngành	Dầu khí				Dòng tiền vào mạnh
	Bất động sản, Xây dựng				Ổn định
	Thép				Tăng tốt
	Ngân hàng và bảo hiểm				Tăng tốt

# KHUYẾN CÁO CẤU TRÚC DANH MỤC

## DANH MỤC CÁC CỔ PHIẾU DẦU KHÍ

Cổ phiếu	Giá hiện tại	Chiến lược
GAS	97.4	<b>Nắm giữ</b> – Cổ phiếu đang tiếp tục đà tăng ngắn hạn
DCM	13.6	<b>Nắm giữ</b> – Cổ phiếu vượt kháng cự tại vùng giá 13
PVC	12.5	<b>Nắm giữ</b> – Cổ phiếu hồi phục, tăng giá trở lại
PVS	23.6	<b>Tăng tỷ trọng</b> – Cổ phiếu tăng mạnh trở lại sau khi chạm ngưỡng hỗ trợ tại vùng giá 17.5
PVT	18.85	<b>Nắm giữ</b> – Phù hợp nhà đầu tư trung và dài hạn,
PVX	2.3	<b>Nắm giữ</b> – Cổ phiếu giao dịch trong biên độ hẹp
DPM	21.5	<b>Nắm giữ</b> – Tăng trở lại sau khi điều chỉnh về ngưỡng 20-20.5
PVI	32.0	<b>Nắm giữ</b> – Giao dịch ổn định trong biên độ hẹp
NT2	33.5	<b>Nắm giữ</b> – Hồi phục sau khi tạo trend đi xuống
PVD	23.35	<b>Tăng tỷ trọng</b> – Break ngưỡng cản tại vùng giá 20.2 tương ứng vùng đỉnh cũ

## **PSI – Hà Nội**

Hội sở: Tầng 2 tòa nhà  
Hanoitourist, số 18 Lý  
Thường Kiệt, Quận Hoàn  
Kiếm, Tp. Hà Nội.  
Điện thoại: (84-4) 3934 3888  
Fax: (84-4) 3934 3999

## **PSI – Chi nhánh TP. Hồ Chí Minh**

Lầu 1, tòa nhà PVFCCo, số  
43 Mạc Đĩnh Chi, Phường  
Đa Kao, Quận 1,  
Tp. Hồ Chí Minh  
Điện thoại: (84-8) 3914 6789  
Fax: (84-8) 3914 6969

## **PSI – Chi nhánh Vũng Tàu**

Tầng 5, tòa nhà Silver  
Sea, số 47 Ba Cu, Tp.  
Vũng Tàu  
Điện thoại: (84-64)  
254520/22/23/24/26  
Fax: (84-64) 625 4521

## **PSI – Chi nhánh Đà Nẵng**

Tầng 3, 19 – 21 Nguyễn Văn  
Linh, Quận Hải Châu, Tp. Đà  
Nẵng  
Điện thoại: (84-511) 389 9338  
Fax: (84-511) 389 9339

## **Trung tâm Phân tích – Công ty Cổ phần Chứng khoán Dầu khí (PSI)**

### **Đào Hồng Dương**

Phó Giám đốc  
Trung tâm phân tích  
Email: [duongdh@psi.vn](mailto:duongdh@psi.vn)

### **Lê Đức Khánh**

Phó Giám đốc  
Trung tâm phân tích  
Email: [khanhld@psi.vn](mailto:khanhld@psi.vn)

### **Chu Thế Huỳnh**

Trưởng phòng  
Phân tích doanh nghiệp  
Email: [huynhct@psi.vn](mailto:huynhct@psi.vn)

### **Nguyễn Văn Chính**

Trưởng phòng  
Chỉ số PVN – Index  
Email: [chinhnv@psi.vn](mailto:chinhnv@psi.vn)

### **Lê Thị Kim Huê**

Chuyên viên phân tích  
Email: [hueltk@psi.vn](mailto:hueltk@psi.vn)

### **Đỗ Trung Thành**

Chuyên viên phân tích  
Email: [thanhtd@psi.vn](mailto:thanhtd@psi.vn)

### **Cao Tiến Thành**

Chuyên viên phân tích  
Email: [thanhtct@psi.vn](mailto:thanhtct@psi.vn)

### **Chu Hà Thanh**

Chuyên viên phân tích  
Email: [thanhch@psi.vn](mailto:thanhch@psi.vn)

#### **Tuyên bố miễn trách nhiệm**

Các thông tin và nhận định trong báo cáo này được PSI đưa ra dựa trên những nguồn tin mà PSI coi là đáng tin cậy vào thời điểm công bố. Tuy nhiên, PSI không đảm bảo tính đầy đủ và chính xác tuyệt đối của các thông tin này. Báo cáo được đưa ra dựa trên các quan điểm của cả nhân chuyên viên phân tích, không nhằm mục đích chào bán, lôi kéo nhà đầu tư mua bán, nắm giữ chứng khoán. Nhà đầu tư chỉ nên sử dụng báo cáo này như một nguồn tham khảo cho quyết định đầu tư của mình và PSI sẽ không chịu bất cứ trách nhiệm nào trước nhà đầu tư cũng như đối tượng được nhắc đến trong báo cáo này về những tổn thất có thể xảy ra khi đầu tư hoặc thông tin sai lệch về đối tượng được nhắc đến trong báo cáo này. Bản báo cáo này là tài sản của PSI. Mọi hành vi sao chép, sửa đổi, in ấn, trích dẫn không được sự đồng ý của PSI đều là trái pháp luật. Bất kỳ nội dung nào của bản báo cáo này đều không được phép sao chép, sửa đổi, in ấn, trích dẫn nếu không được sự đồng ý của PSI.