

# VƯỢT KHÁNG CỰ KHÔNG THÀNH CÔNG, VN-INDEX TIẾP ĐÀ ĐIỀU CHỈNH

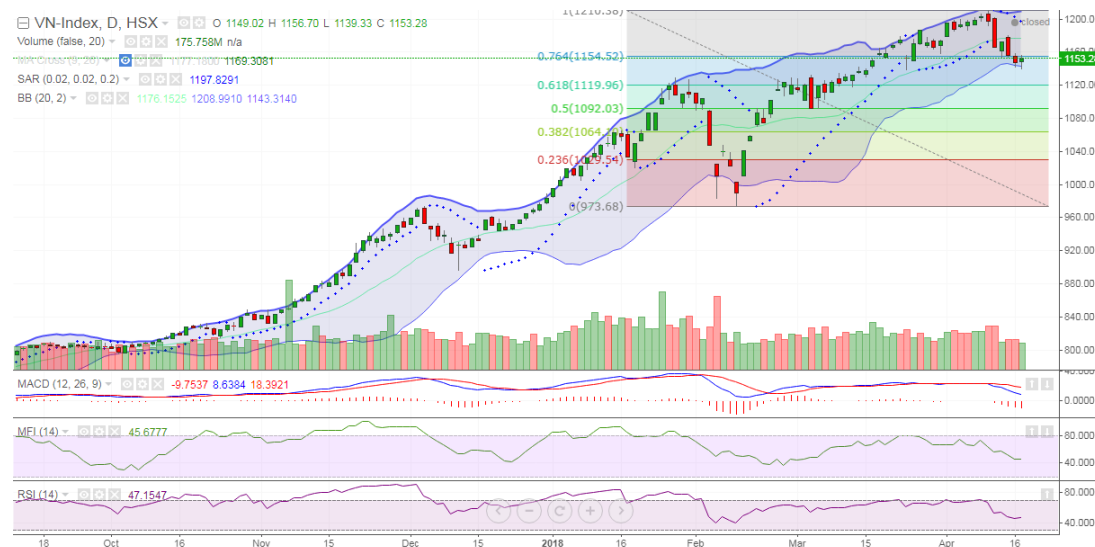


PSI

CHỨNG KHOÁN DẦU KHÍ  
PETROVIETNAM SECURITIES INC

## Diễn biến thị trường ngày 18.4

Sau những thời điểm tăng điểm mạnh, cao nhất lên trên 1,160 điểm vào đầu phiên buổi sáng, dưới áp lực bán gia tăng, VN-Index đã đóng cửa ở 1,138.53 điểm, giảm 14.75 điểm, tương ứng với giảm 1.28% trong phiên giao dịch hôm nay ngày 18/4. Nhóm cổ phiếu ngân hàng, bất động sản và chứng khoán giảm mạnh dưới áp lực chốt lời sau khi tăng giá mạnh trong giai đoạn vừa qua. Thanh khoản tiếp tục ở mức thấp khi chỉ đạt 172.1 triệu cổ phiếu, tương ứng với giá trị 5,356 tỷ đồng. Khối ngoại quay trở lại mua ròng toàn thị trường với giá trị 211 tỷ đồng.



## Nhận định thị trường ngày 19.4

VN-Index đã có thời điểm kiểm tra lại ngưỡng kháng cự 1,155 điểm trong phiên giao dịch ngày hôm nay nhưng dưới áp lực bán mạnh đã giảm mạnh tới 14.75 điểm. Các chỉ báo kỹ thuật đều đang cho thấy xu thế điều chỉnh của VN-Index chưa chấm dứt nhưng các chỉ báo cảnh báo sớm StochRSI và William %R đều đã vào vùng quá bán (Oversold) cho thấy VN-Index đang hướng tới ngưỡng hỗ trợ ngắn hạn 1,120 điểm trong các phiên sắp tới và nhiều khả năng VN-Index sẽ khó có thể phá vỡ ngưỡng hỗ trợ này. Một kịch bản có nhiều khả năng xảy ra là VN-Index kiểm tra ngưỡng hỗ trợ 1,120 điểm và đi ngang tích lũy trước khi đảo chiều tiếp tục tăng trong trung và dài hạn. Các nhà đầu tư ngắn hạn nên thận trọng giao dịch trong giai đoạn này của thị trường, hạn chế tích lũy thêm cổ phiếu và chờ đợi mua ở các vùng giá tốt hơn khi VN-Index xuống tới vùng hỗ trợ 1,120 ± 5 điểm. Các nhà đầu tư dài hạn có thể tiếp tục nắm giữ các cổ phiếu hiện tại và chờ đợi mua ở vùng giá thấp hơn khi thị trường đi ngang đối với các cổ phiếu có cơ bản tốt thuộc các nhóm ngân hàng, bất động sản như CTG, MBB, VCB, DXG.

**Thứ Năm, Ngày 19 Tháng 4 Năm 2018**



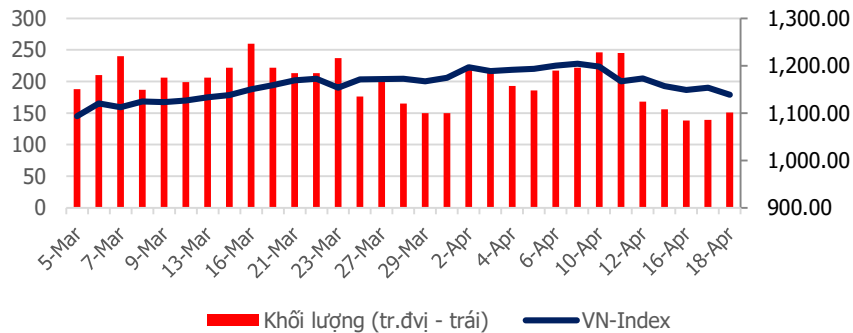
CHỨNG KHOÁN DẦU KHÍ  
PETROVIETNAM SECURITIES INC

PSI

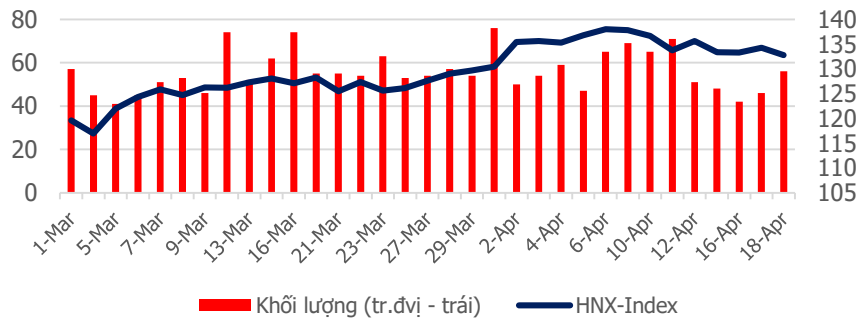
# TỔNG QUAN CHỈ SỐ THỊ TRƯỜNG

## DIỄN BIẾN CHỈ SỐ THỊ TRƯỜNG

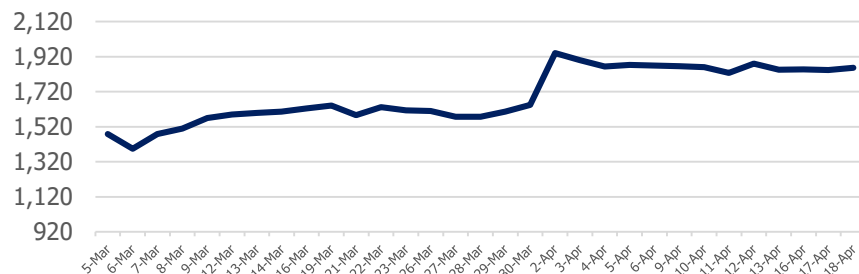
**VN-Index: 1,138.53 điểm (-14.75 điểm ; -1.28%)**



**HNX-Index: 132.78 điểm (-1.47 điểm ; -1.09%)**



**PVN ALLSHARE Index: 1,856.35 điểm (+13.17 điểm; +0.71%)**



## DỰ BÁO THỊ TRƯỜNG

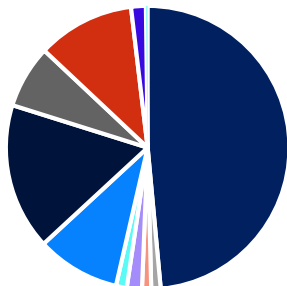
Khung thời gian	Ngày 19/4	Tuần (16/4- 20/4)	Tháng 4
<b>VNINDEX</b>	↘ 1,135 điểm	↘ 1,130 điểm	↘ 1,120 điểm
<b>VN30</b>	↘ 1,110 điểm	↘ 1,105 điểm	↘ 1,100 điểm
<b>HNXINDEX</b>	↘ 130.00 điểm	↘ 128.00 điểm	↘ 125.0 điểm
<b>HNX30</b>	↘ 247.00 điểm	↘ 244.00 điểm	↘ 238.00 điểm
<b>PVN ALLSHARE</b>	↗ 1,850 điểm	↗ 1,860 điểm	↘ 1,840 điểm

## ĐIỂM TIN

**Quý I/2018, Tổng Công ty Khí Việt Nam (GAS) hoàn thành vượt 133% kế hoạch doanh thu và 156% kế hoạch lợi nhuận:** Tính từ đầu năm 2018 đến nay, cả 4 hệ thống khí Nam Côn Sơn, Cửu Long, PM3 CAA và Hàm Rồng Thái Bình của GAS đã cung cấp ổn định cho thị trường miền Đông, miền Tây Nam Bộ và miền Bắc tổng cộng 2.69 tỷ m<sup>3</sup> khí thương phẩm, 410.95 ngàn tấn LPG và 24.86 ngàn tấn condensate; Doanh thu Quý I khoảng 18,280 tỷ đồng đạt 133% kế hoạch, lợi nhuận sau thuế trên 2,470 tỷ đồng đạt 156% kế hoạch và nộp ngân sách trên 1,160 tỷ đồng đạt 160%. Với giá dầu đang giữ ở mức cao như hiện nay, GAS hy vọng kết quả kinh doanh quý II cũng như các tháng còn lại của năm 2018 của GAS đều hoàn thành vượt mức kế hoạch và sẽ sớm về đích cả năm như những năm trước.

# DIỄN BIẾN GIAO DỊCH TTCK VIỆT NAM

## Tỷ trọng nhóm ngành của VN-Index theo chuẩn ICB

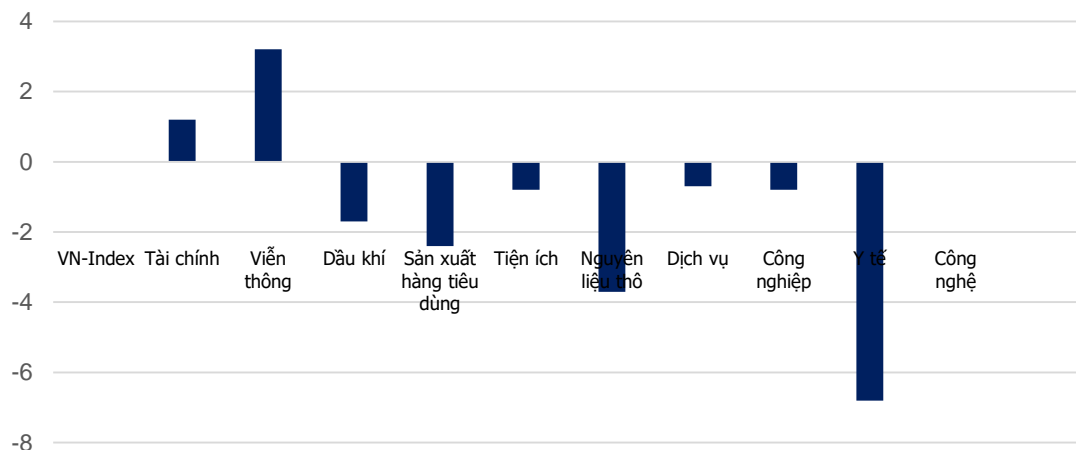


Tài chính: 48.78%	Y Tế: 1.07%	Viễn thông: 1.04%
Nguyên liệu thô: 1.73%	Công nghệ: 1.23%	Công nghiệp: 9.587%
Sản xuất hàng tiêu dùng: 16.80%	Dịch vụ: 7.20%	Dầu khí: 11.16%
Tiện ích: 1.69%	Phân loại khác: 0.2%	

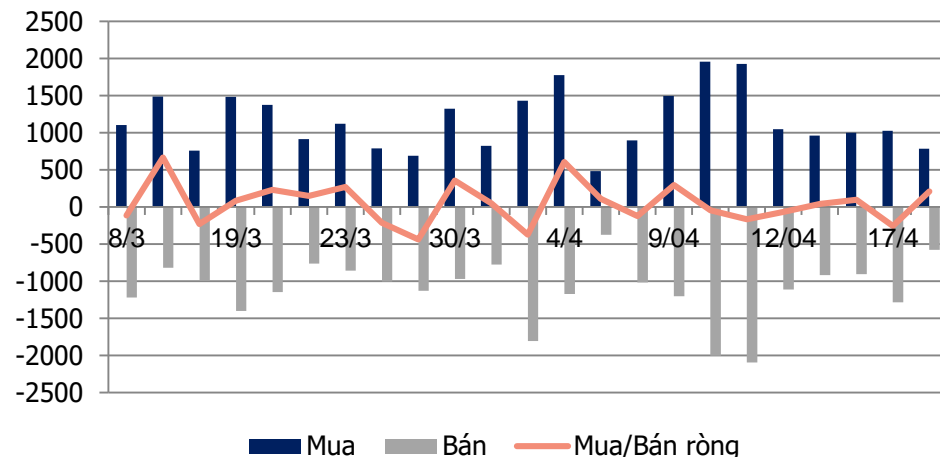
## Top cổ phiếu ảnh hưởng tới VN-Index



## Tăng trưởng các nhóm ngành trong 1 tháng



## Giao dịch khối ngoại: Mua ròng 211 tỷ đồng

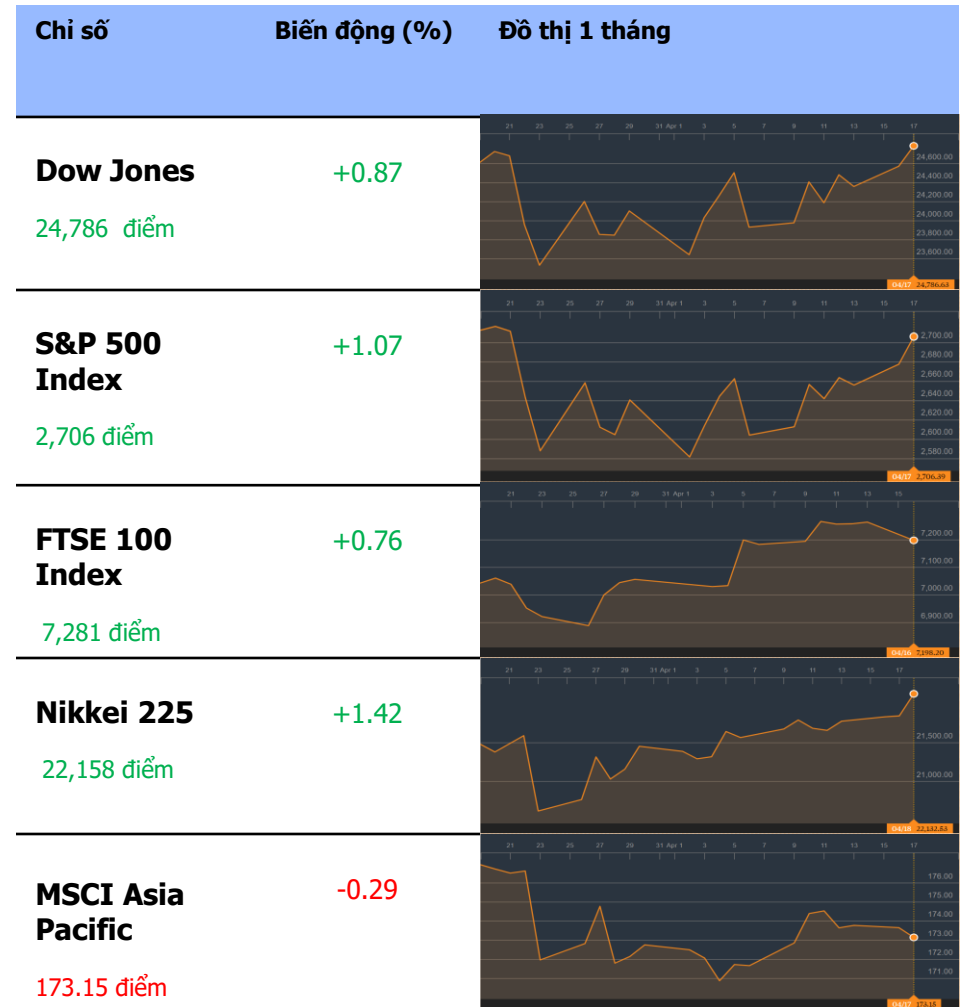


# TỔNG QUAN THỊ TRƯỜNG THẾ GIỚI

## GIÁ HÀNG HÓA CƠ BẢN



## CHỨNG KHOÁN THẾ GIỚI



Dữ liệu được cập nhật tại thời điểm 17h ngày 18 / 4 / 2018

# TỔNG QUAN THỊ TRƯỜNG THẾ GIỚI

## THÔNG TIN

### Thông tin về giá vàng

Giá vàng giảm do đồng đô la Mỹ tăng giá

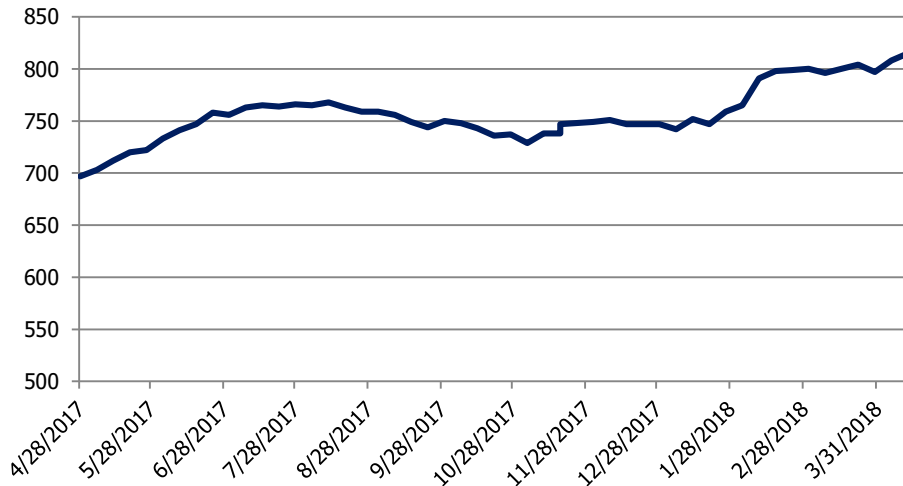
Giá vàng kỳ hạn Comex đã giảm khoảng 3.8 USD/ounce tương đương với 0.3% xuống chỉ còn 1,345.7 USD/ounce đến từ việc đồng USD tăng giá sau khi Hoa Kỳ công bố các báo cáo về nhà ở và sản lượng công nghiệp. Cụ thể, số lượng nhà đất Hoa Kỳ tăng 1.9% lên 1.319 triệu đơn vị. Theo Cục Dự trữ Liên bang, sản lượng công nghiệp tiếp tục tăng 0.5% trong tháng 3 sau khi đã tăng tới 1.0% trong tháng 2. Điều này đã khiến đồng USD tăng giá.

### Thông tin về giá dầu:

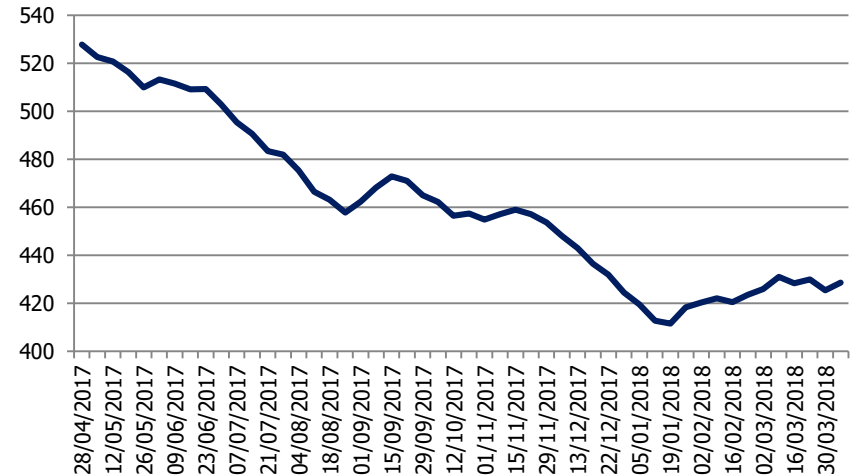
Dầu tiếp tục tăng khi dự trữ dầu thô Hoa Kỳ sụt giảm và nguy cơ gián đoạn nguồn cung toàn cầu

Giá dầu thô tương lai tại thị trường New York đã tăng 49 cent/thùng, tương đương với 0.7% lên 67.01 USD/thùng trong khi đó giá dầu ngọt nhẹ Brent cũng tăng 49 cent/thùng lên 72.07 USD/thùng. Trong báo cáo hàng tuần của Việt Dầu mỏ Hoa Kỳ (API) dự trữ dầu thô của Hoa Kỳ đã giảm 1 triệu thùng xuống chỉ còn 428 triệu thùng, báo cáo chính thức sẽ được công bố vào thứ tư do Cục Quản lý Thông tin Năng lượng (EIA) công bố. Bên cạnh đó, cuộc xung đột tiềm ẩn ở Trung Đông, các lệnh trừng phạt mới với Iran và khủng hoảng tại Venezuela khiến các nhà đầu tư lo ngại về nguy cơ nguồn cung dầu mỏ toàn cầu bị gián đoạn.








Số lượng giàn khoan ở Hoa Kỳ



Tồn kho dầu Hoa Kỳ (Triệu thùng)



# KHUYẾN CÁO CẤU TRÚC DANH MỤC

		Tăng Tỷ Trọng	Duy trì	Giảm Tỷ Trọng	Ghi Chú
Phân lớp vốn hóa	Small Cap				Dòng tiền không tập trung
	Mid Cap				Dòng tiền quay trở lại
	Blue chip				Lực cầu duy trì ổn định
Nhóm ngành	Dầu khí				Dòng tiền duy trì ở mức trung bình
	Bất động sản, Xây dựng				Dòng tiền mua vào mạnh
	Thép				Dòng tiền ổn định
	Ngân hàng và bảo hiểm				Dòng tiền mua vào mạnh

## DANH MỤC CÁC CỔ PHIẾU DẦU KHÍ

Cổ phiếu	Giá hiện tại	Chiến lược
GAS	129.3	<b>Nằm giữ</b> – Đang trong giai đoạn điều chỉnh ngắn hạn
DCM	12.5	<b>Nằm giữ</b> – Đang tích lũy trong vùng giá 12.0 -13.0
PVC	7.0	<b>Nằm giữ</b> – Xuất hiện tín hiệu hồi phục kỹ thuật
PVS	21.8	<b>Nằm giữ</b> – Đang có tín hiệu hồi phục ngắn hạn
PVT	19.9	<b>Nằm giữ</b> – Đang trong quá trình điều chỉnh ngắn hạn
PVX	2.1	<b>Nằm giữ</b> – Giao dịch sideways quanh ngưỡng 2.0 – 2.5
DPM	20.1	<b>Nằm giữ</b> – Đang trong giai đoạn điều chỉnh ngắn hạn
PVI	38.5	<b>Nằm giữ</b> – Đang trong quá trình điều chỉnh ngắn hạn, có tín hiệu đảo chiều hồi phục kỹ thuật
NT2	31.7	<b>Nằm giữ</b> – Đang tích lũy trong vùng giá 30.0 – 32.0
PVD	18.3	<b>Nằm giữ</b> – Xuất hiện tín hiệu điều chỉnh kỹ thuật

## **PSI – Hà Nội**

Hội sở: Tầng 2 tòa nhà  
Hanoitourist, số 18 Lý  
Thường Kiệt, Quận Hoàn  
Kiếm, Tp. Hà Nội.  
Điện thoại: (84-4) 3934 3888  
Fax: (84-4) 3934 3999

## **PSI – Chi nhánh TP. Hồ Chí Minh**

Lầu 1, tòa nhà PVFCCo, số  
43 Mạc Đĩnh Chi, Phường  
Đa Kao, Quận 1,  
Tp. Hồ Chí Minh  
Điện thoại: (84-8) 3914 6789  
Fax: (84-8) 3914 6969

## **PSI – Chi nhánh Vũng Tàu**

Tầng 5, tòa nhà Silver  
Sea, số 47 Ba Cu, Tp.  
Vũng Tàu  
Điện thoại: (84-64)  
254520/22/23/24/26  
Fax: (84-64) 625 4521

## **PSI – Chi nhánh Đà Nẵng**

Tầng 3, 19 – 21 Nguyễn Văn  
Linh, Quận Hải Châu, Tp. Đà  
Nẵng  
Điện thoại: (84-511) 389 9338  
Fax: (84-511) 389 9339

## **Trung tâm Phân tích – Công ty Cổ phần Chứng khoán Dầu khí (PSI)**

### **Đào Hồng Dương**

Phó Giám đốc  
Trung tâm phân tích  
Email: [duongdh@psi.vn](mailto:duongdh@psi.vn)

### **Lê Đức Khánh**

Phó Giám đốc  
Trung tâm phân tích  
Email: [khanhld@psi.vn](mailto:khanhld@psi.vn)

### **Chu Thế Huỳnh**

Trưởng phòng  
Phân tích doanh nghiệp  
Email: [huynhct@psi.vn](mailto:huynhct@psi.vn)

### **Nguyễn Văn Chính**

Phó phòng phụ trách  
Chỉ số PVN – Index  
Email: [chinhnv@psi.vn](mailto:chinhnv@psi.vn)

### **Lê Thị Kim Huê**

Chuyên viên phân tích  
Email: [hueltk@psi.vn](mailto:hueltk@psi.vn)

### **Đỗ Trung Thành**

Chuyên viên phân tích  
Email: [thanhtd@psi.vn](mailto:thanhtd@psi.vn)

### **Chu Hà Thanh**

Chuyên viên phân tích  
Email: [thanhch@psi.vn](mailto:thanhch@psi.vn)

### **Phan Bích Ngọc**

Chuyên viên phân tích  
Email: [ngocpb@psi.vn](mailto:ngocpb@psi.vn)

#### **Tuyên bố miễn trách nhiệm**

Các thông tin và nhận định trong báo cáo này được PSI đưa ra dựa trên những nguồn tin mà PSI coi là đáng tin cậy vào thời điểm công bố. Tuy nhiên, PSI không đảm bảo tính đầy đủ và chính xác tuyệt đối của các thông tin này. Báo cáo được đưa ra dựa trên các quan điểm của cả nhân chuyên viên phân tích, không nhằm mục đích chào bán, lôi kéo nhà đầu tư mua bán, nắm giữ chứng khoán. Nhà đầu tư chỉ nên sử dụng báo cáo này như một nguồn tham khảo cho quyết định đầu tư của mình và PSI sẽ không chịu bất cứ trách nhiệm nào trước nhà đầu tư cũng như đối tượng được nhắc đến trong báo cáo này về những tổn thất có thể xảy ra khi đầu tư hoặc thông tin sai lệch về đối tượng được nhắc đến trong báo cáo này. Bản báo cáo này là tài sản của PSI. Mọi hành vi sao chép, sửa đổi, in ấn, trích dẫn không được sự đồng ý của PSI đều là trái pháp luật. Bất kỳ nội dung nào của bản báo cáo này đều không được phép sao chép, sửa đổi, in ấn, trích dẫn nếu không được sự đồng ý của PSI.