

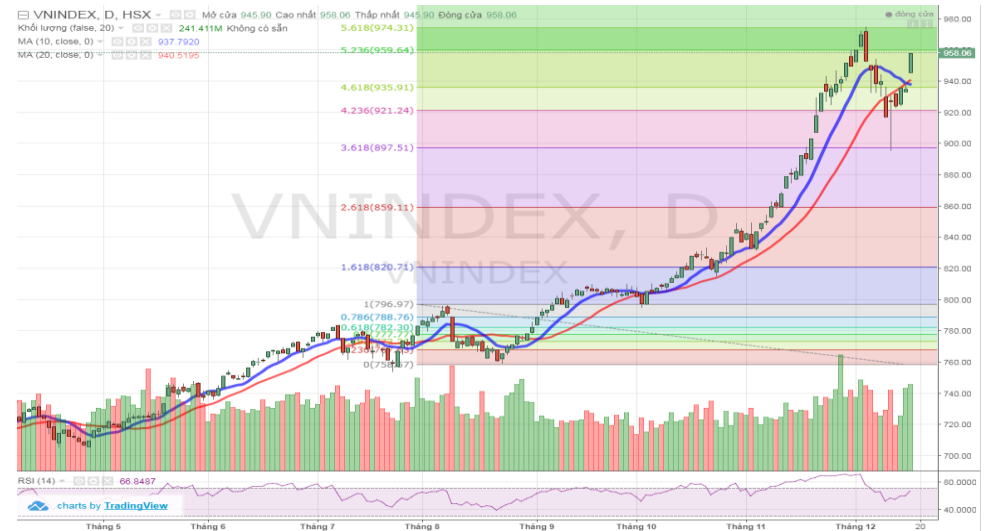
VN INDEX TĂNG ĐIỂM HƯỚNG ĐẾN MỐC 970 ĐIỂM, MUA VÀO CỔ PHIẾU



CHỨNG KHOÁN DẦU KHÍ
PETROVIETNAM SECURITIES INC

Diễn biến thị trường ngày 18.12

VN Index có phiên hồi phục mạnh mẽ khi tăng vọt 22.9 điểm (2.45%) và áp sát ngưỡng 960 điểm. GTGD tăng lên mức gần 6,000 tỷ đồng, cao hơn nhiều so với các phiên giao dịch gần đây. Trong ngày thăng hoa của thị trường, rất nhiều cổ phiếu blue chips đồng loạt bứt phá, điển hình như BVH, GAS, VNM. SAB đứng giá trong ngày đầu giá thành công của mình. Bên cạnh đó, nhóm cổ phiếu midcap và penny cũng tăng điểm nhẹ (DCM, HBC, PXS). Các nhóm ngành có giao dịch ấn tượng nhất phải kể đến nhóm dầu khí (PVB, PVC, PVS), ngân hàng (VCB, ACB, VPB), dịch vụ chứng khoán (HCM, SHS, VND), dịch vụ hàng không (NCT, VJC, HVN). Khối ngoại mua ròng mạnh trở lại với giá trị hơn 190 tỷ đồng, tập trung mua ròng HPG, VRE và VCI.



Nhận định thị trường ngày 19.12

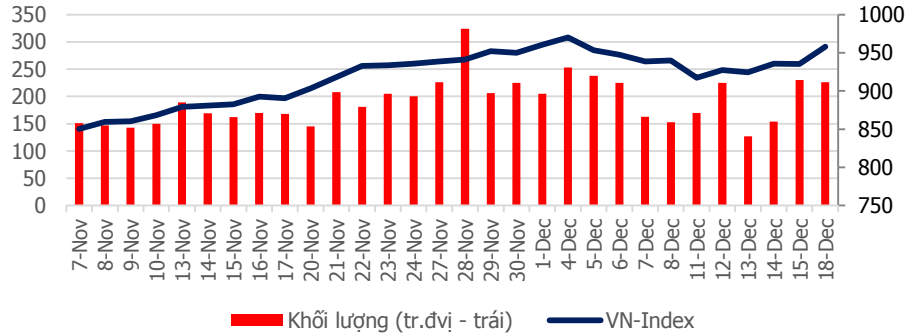
Phiên tăng điểm rất mạnh cùng với thanh khoản bùng nổ cho thấy tâm lý các nhà đầu tư hiện đang rất tích cực. Dòng tiền thông minh đang tìm đến các cổ phiếu thuộc nhóm ngành dầu khí, ngân hàng, dịch vụ chứng khoán, bên cạnh các cổ phiếu đầu ngành có giao dịch ấn tượng thuộc nhóm ngành bán lẻ và dịch vụ hàng không. Có thể thấy đà tăng điểm sẽ còn tiếp diễn, cụ thể, phiên ngày mai được chúng tôi dự báo sẽ là phiên tăng tốt hướng đến ngưỡng 970/±5 điểm (tương ứng Fibonacci 561.8%). Nhà đầu tư ngắn hạn có thể giải ngân ở những cổ phiếu vốn hóa lớn hoặc các cổ phiếu thuộc nhóm ngành đang thu hút dòng tiền kể trên. Các nhà đầu tư trung và dài hạn vẫn tiếp tục nắm giữ cổ phiếu của mình.

Thứ Ba, Ngày 19 Tháng 12 Năm 2017

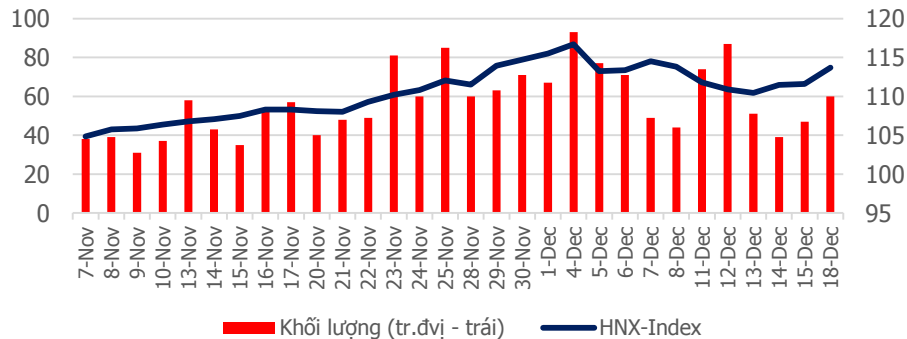
TỔNG QUAN CHỈ SỐ THỊ TRƯỜNG

DIỄN BIẾN CHỈ SỐ THỊ TRƯỜNG

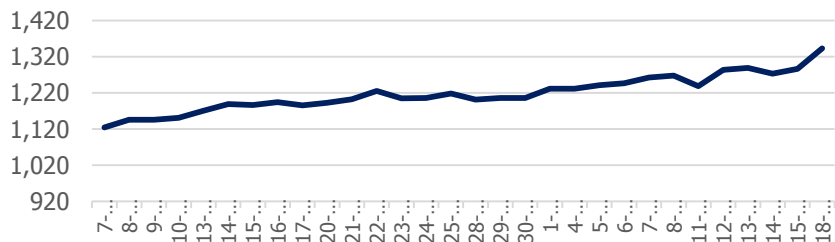
VN-Index: 958.06 điểm (+22.90 điểm ; +2.45%)



HNX-Index: 113.71 điểm (+2.10 điểm ; +1.88%)



PVN ALLSHARE Index: 1,342.92 điểm (+56.35 điểm; +4.38%)



DỰ BÁO THỊ TRƯỜNG

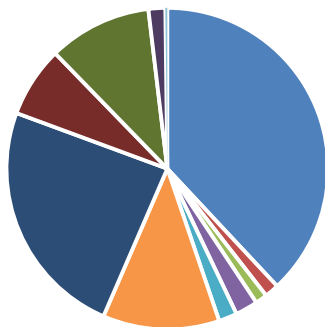
| Khung thời gian | Ngày 19/12 | Tuần (18/12- 22/12) | Tháng 12 |
|---------------------|---------------|---------------------|--------------|
| VNINDEX | ↗ 970.00 điểm | ↗ 980.00 điểm | ↗ 1,000 điểm |
| VN30 | ↗ 965.00 điểm | ↗ 970.00 điểm | ↗ 990 điểm |
| HNXINDEX | ↗ 115.00 điểm | ↗ 117.00 điểm | ↗ 120 điểm |
| HNX30 | ↗ 220.00 điểm | ↗ 222.00 điểm | ↗ 226 điểm |
| PVN ALLSHARE | ↗ 1,360 điểm | ↗ 1,390 điểm | ↗ 1,450 điểm |

ĐIỂM TIN

GAS ước lãi trước thuế 9,750 tỷ đồng trong năm 2017, PVN sẽ giảm tỷ lệ sở hữu xuống 65% - Theo kế hoạch, PV GAS đang tiến hành xây dựng kế hoạch thoái vốn của Tập đoàn Dầu khí tại PV GAS xuống 65%. Hiện tại, PVN đang nắm 95.8% GAS. Ngày 15/12/2017, tại tòa nhà PV GAS Tower TP HCM, Tổng Công ty Khí Việt Nam – CTCP (PV GAS, mã chứng khoán: GAS) đã tổ chức Hội nghị Người lao động; tổng kết hoạt động sản xuất kinh doanh năm 2017, triển khai kế hoạch năm 2018. Theo đó, năm 2017, PV GAS đã hoàn thành vượt mức kế hoạch sản lượng từ 3-35%, chỉ tiêu tài chính vượt 22-76% so với kế hoạch, đóng góp khoảng 13% doanh thu và 44% lợi nhuận toàn Tập đoàn Dầu khí Việt Nam. Cụ thể, doanh thu đạt 62,562 tỷ đồng và lợi nhuận trước thuế 9,750 tỷ đồng, tăng 3 - 7% so với thực hiện năm 2016, đóng góp đáng kể vào ngân sách Nhà nước (gần 4,000 tỷ đồng).

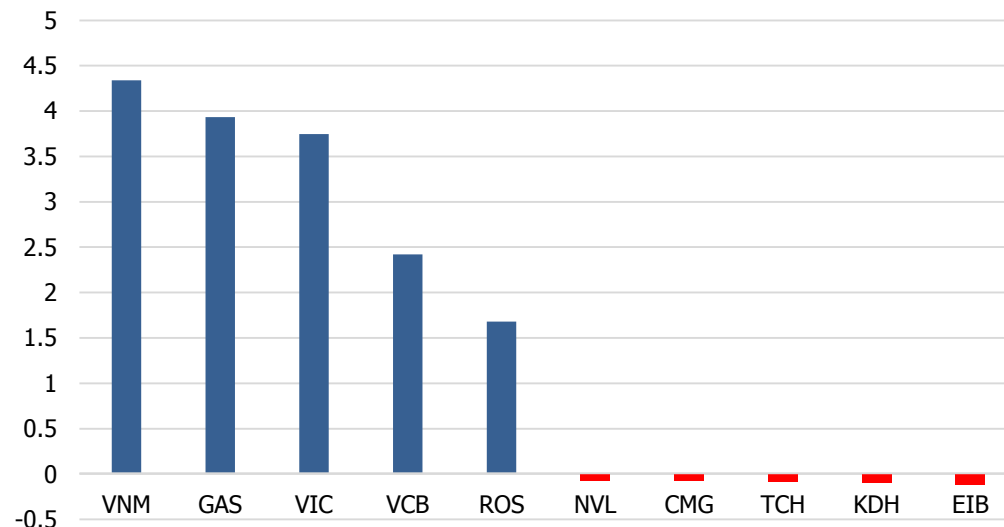
DIỄN BIẾN GIAO DỊCH TTCK VIỆT NAM

Tỷ trọng nhóm ngành của VN-Index theo chuẩn ICB

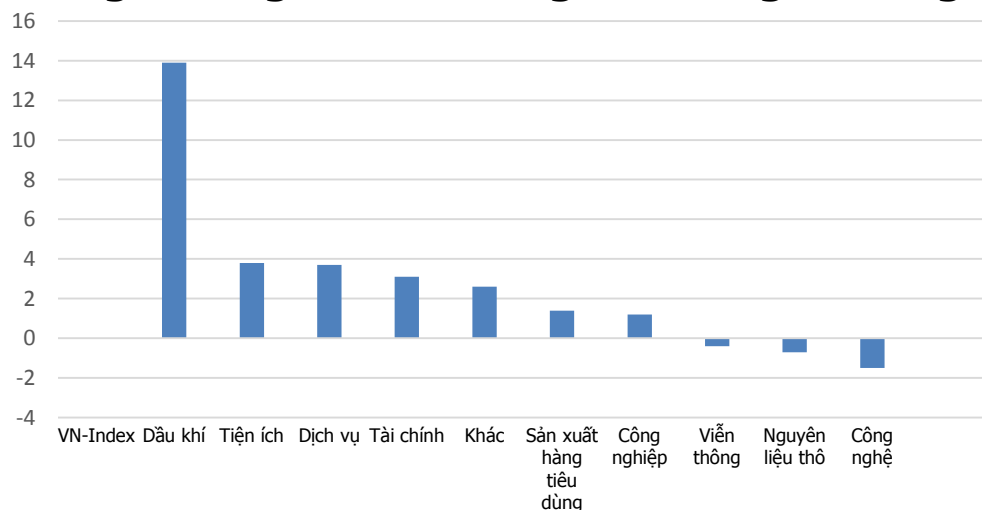


| | | |
|---------------------------------|----------------------|---------------------|
| Tài chính: 38.09% | Y Tế: 1.43% | Viễn thông: 1.19% |
| Nguyên liệu thô: 2.26% | Công nghệ: 1.85% | Công nghiệp: 11.74% |
| Sản xuất hàng tiêu dùng: 24.16% | Dịch vụ: 7.10% | Dầu khí: 10.40% |
| Tiện ích: 1.69% | Phân loại khác: 0.2% | |

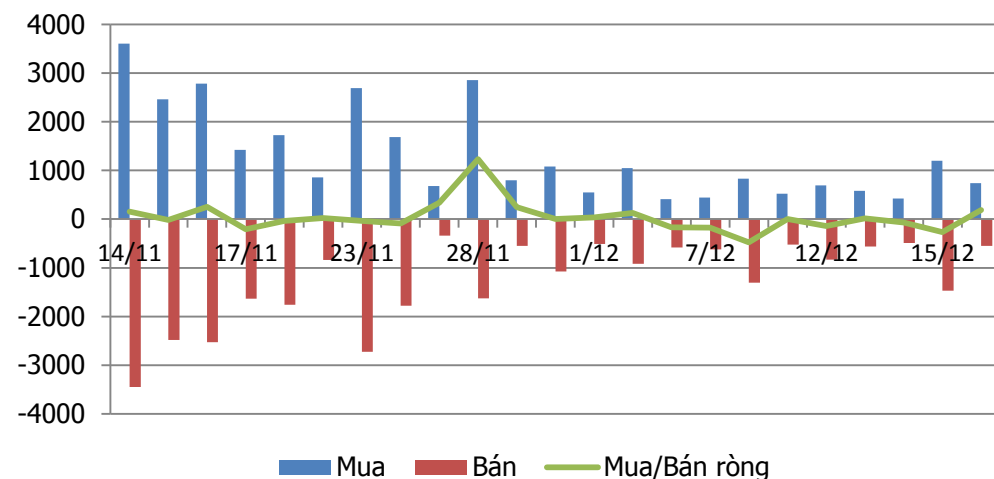
Top cổ phiếu ảnh hưởng tới VN-Index



Tăng trưởng các nhóm ngành trong 1 tháng

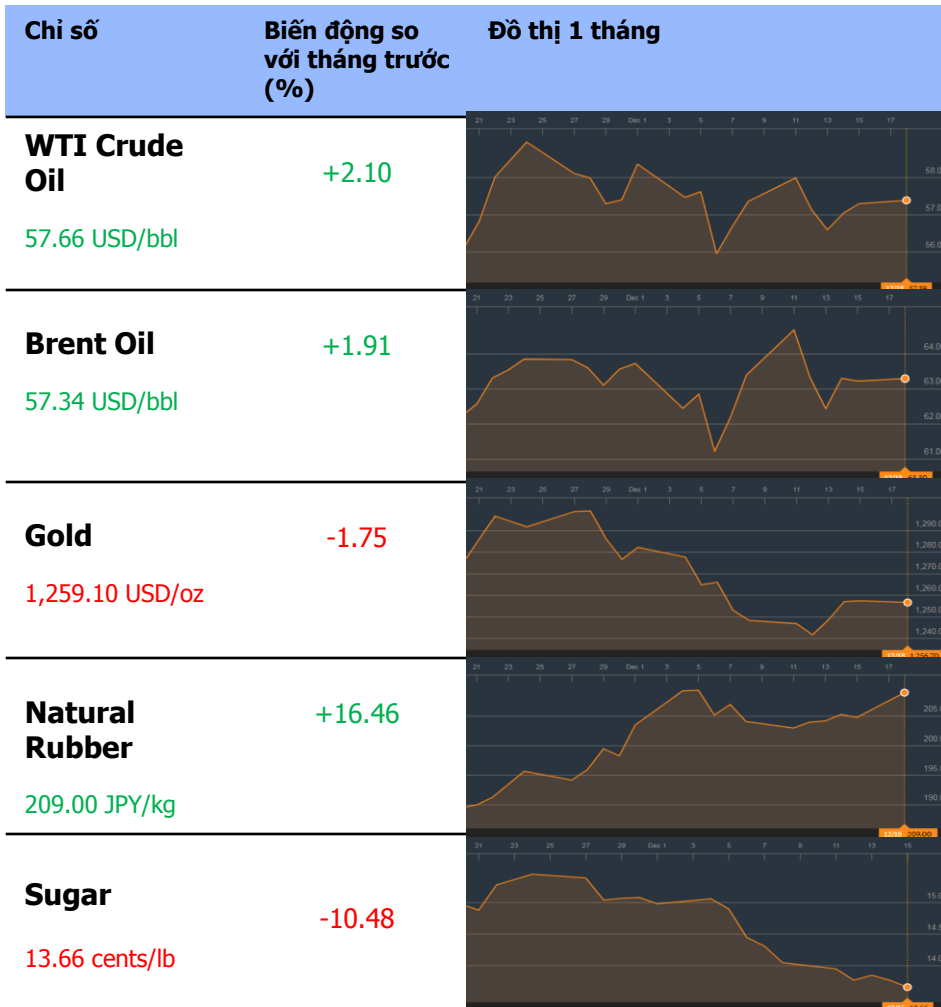


Giao dịch khối ngoại: Mua ròng 190 tỷ đồng

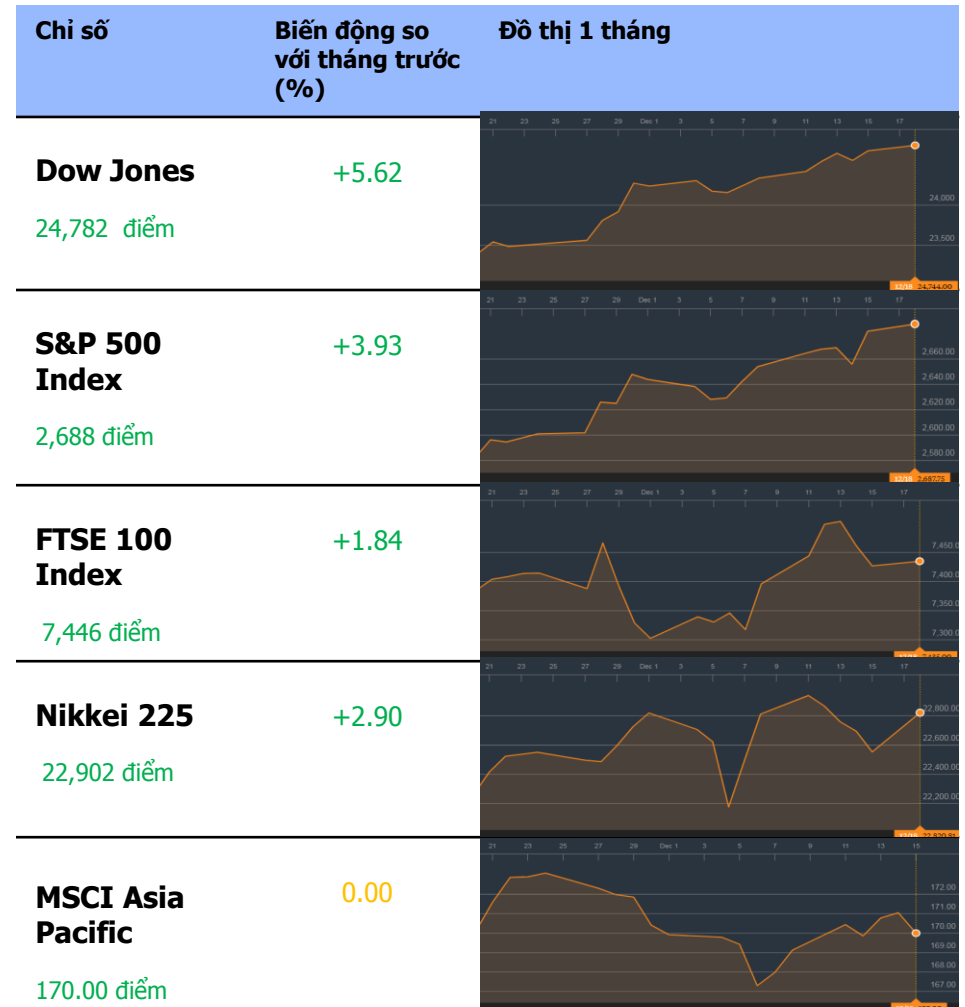


TỔNG QUAN THỊ TRƯỜNG THẾ GIỚI

GIÁ HÀNG HÓA CƠ BẢN



CHỨNG KHOÁN THẾ GIỚI



Dữ liệu được cập nhật tại thời điểm 17h ngày 18/ 12 / 2017

THÔNG TIN

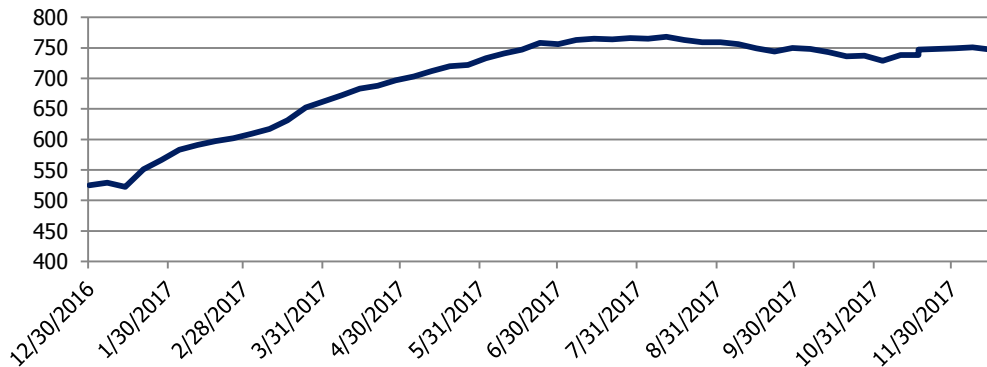
Thông tin về giá vàng: Giá vàng tăng nhẹ tại Châu Á do thuế giảm ở Mỹ

Vàng tăng lên ở Châu Á hôm thứ Hai do chính sách cắt giảm thuế của Mỹ được thông qua và có thể ảnh hưởng đến việc tăng lãi suất của Fed. Hợp đồng vàng giao tháng 2 giảm 0.02% xuống còn 1,257.20 USD một ounce tại sàn Comex của New York Mercantile Exchange. Nhật Bản báo cáo về cán cân thương mại trong tháng 11 với mức thặng dư là 113 tỷ yên, so với mức dự báo thâm hụt 55 tỷ yen. Trung Quốc cho biết giá nhà tăng 5.1% trong tháng 11, so với mức tăng 5.4% trong tháng trước. Tuần này, sự tăng trưởng của quý 3 ở Mỹ sẽ là trọng tâm chính của thị trường tài chính toàn cầu do các nhà đầu tư bắt đầu thu hẹp hoạt động kinh doanh trước kỳ nghỉ Giáng sinh và Năm mới. Tại Anh quốc, các nhà khai thác thị trường cùng hướng về bản đọc cuối cùng về dữ liệu tăng trưởng của Anh để tìm ra các chỉ dẫn tiếp theo về tác động của Brexit đối với nền kinh tế.

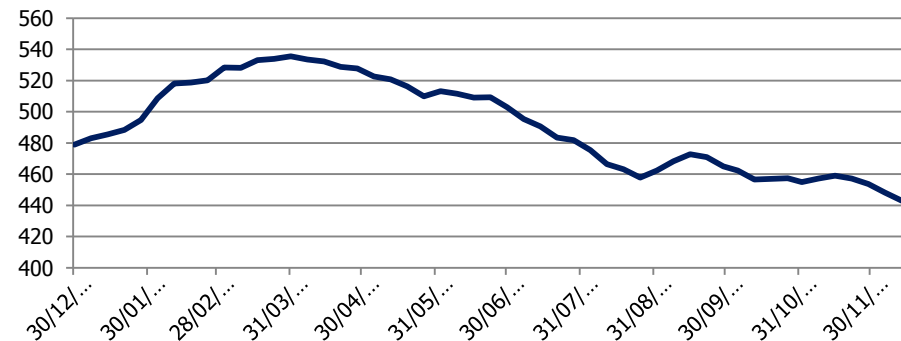
Thông tin về giá dầu: Dầu thô tăng ở Châu Á do số liệu dàn khoan của Mỹ và nhu cầu tăng mạnh

Dầu thô đã tăng ở châu Á vào thứ Hai, với các thông tin hỗ trợ là số lượng các giàn khoan thăm dò dầu giảm trong tuần trước và nhờ các tín hiệu về nhu cầu mạnh mẽ từ thị trường khu vực. Hợp đồng dầu thô kỳ hạn WTI giao tháng 1 tăng 0.07% lên 57.37 USD / thùng. ICE Brent tăng 0.06% lên 63.27 USD một thùng. Tuần trước, dầu giao dịch trong trạng thái hỗn loạn thông tin, với mức giá ghi nhận giảm tuần thứ 3 liên tiếp liên tiếp do lo ngại sản lượng tăng ở Mỹ. Trong khi đó, giá dầu thô Brent giao tháng 2, mức chuẩn cho giá dầu bên ngoài nước Mỹ, giảm 8 cent, tương đương 0.1%, xuống còn 63.23 USD / thùng. Trong tuần, Brent đã giảm khoảng 0.3%. Cả WTI và Brent đã ghi nhận tuần giảm thứ ba liên tiếp do những lo ngại rằng sản lượng của Mỹ sẽ làm nản lòng những nỗ lực của OPEC để loại bỏ nguồn cung cấp dầu dư thừa.








Số lượng giàn khoan ở Hoa Kỳ



Tồn kho dầu Hoa Kỳ (Triệu thùng)



KHUYẾN CÁO CẤU TRÚC DANH MỤC

| | | Tăng Tỷ Trọng | Duy trì | Giảm Tỷ Trọng | Ghi Chú |
|------------------|------------------------|---|---|---------------|---------------------------|
| Phân lớp vốn hóa | Small Cap |  | | | Dòng tiền tăng tốt |
| | Mid Cap |  | | | Dòng tiền vào mạnh |
| | Blue chip |  | | | Dòng tiền quay trở lại |
| Nhóm ngành | Dầu khí |  | | | Dòng tiền vào mạnh |
| | Bất động sản, Xây dựng | |  | | Ổn định |
| | Thép |  | | | Tăng tốt |
| | Ngân hàng và bảo hiểm |  | | | Nhóm ngành có sự hồi phục |

DANH MỤC CÁC CỔ PHIẾU DẦU KHÍ

| Cổ phiếu | Giá hiện tại | Chiến lược |
|----------|--------------|--|
| GAS | 92.5 | Nắm giữ – Cổ phiếu đang tiếp tục đà tăng ngắn hạn |
| DCM | 12.7 | Nắm giữ – Cổ phiếu đang giao dịch ổn định trong vùng giá 12-13 |
| PVC | 11.9 | Tăng tỷ trọng – Cổ phiếu hồi phục, tăng giá trở lại |
| PVS | 20.9 | Tăng tỷ trọng – Cổ phiếu tăng mạnh trở lại sau khi chạm ngưỡng hỗ trợ tại vùng giá 17.5 |
| PVT | 17.25 | Nắm giữ – Phù hợp nhà đầu tư trung và dài hạn |
| PVX | 2.5 | Nắm giữ – Cổ phiếu giao dịch trong biên độ hẹp |
| DPM | 22.0 | Nắm giữ – Đang điều chỉnh về giá |
| PVI | 32.9 | Tăng tỷ trọng – Trong xu hướng tăng ngắn hạn |
| NT2 | 33.6 | Nắm giữ – Hồi phục sau khi tạo trend đi xuống |
| PVD | 22.1 | Tăng tỷ trọng – Break ngưỡng cản tại vùng giá 20.2 tương ứng vùng đỉnh cũ |

PSI – Hà Nội

Hội sở: Tầng 2 tòa nhà
Hanoitourist, số 18 Lý
Thường Kiệt, Quận Hoàn
Kiếm, Tp. Hà Nội.
Điện thoại: (84-4) 3934 3888
Fax: (84-4) 3934 3999

PSI – Chi nhánh TP. Hồ Chí Minh

Lầu 1, tòa nhà PVFCCo, số
43 Mạc Đĩnh Chi, Phường
Đa Kao, Quận 1,
Tp. Hồ Chí Minh
Điện thoại: (84-8) 3914 6789
Fax: (84-8) 3914 6969

PSI – Chi nhánh Vũng Tàu

Tầng 5, tòa nhà Silver
Sea, số 47 Ba Cu, Tp.
Vũng Tàu
Điện thoại: (84-64)
254520/22/23/24/26
Fax: (84-64) 625 4521

PSI – Chi nhánh Đà Nẵng

Tầng 3, 19 – 21 Nguyễn Văn
Linh, Quận Hải Châu, Tp. Đà
Nẵng
Điện thoại: (84-511) 389 9338
Fax: (84-511) 389 9339

Trung tâm Phân tích – Công ty Cổ phần Chứng khoán Dầu khí (PSI)

Đào Hồng Dương

Phó Giám đốc
Trung tâm phân tích
Email: duongdh@psi.vn

Lê Đức Khánh

Phó Giám đốc
Trung tâm phân tích
Email: khanhld@psi.vn

Chu Thế Huỳnh

Trưởng phòng
Phân tích doanh nghiệp
Email: huynhct@psi.vn

Nguyễn Văn Chính

Trưởng phòng
Chỉ số PVN – Index
Email: chinhnv@psi.vn

Lê Thị Kim Huê

Chuyên viên phân tích
Email: hueltk@psi.vn

Đỗ Trung Thành

Chuyên viên phân tích
Email: thanhtd@psi.vn

Cao Tiến Thành

Chuyên viên phân tích
Email: thanhct@psi.vn

Chu Hà Thanh

Chuyên viên phân tích
Email: thanhch@psi.vn

Tuyên bố miễn trách nhiệm

Các thông tin và nhận định trong báo cáo này được PSI đưa ra dựa trên những nguồn tin mà PSI coi là đáng tin cậy vào thời điểm công bố. Tuy nhiên, PSI không đảm bảo tính đầy đủ và chính xác tuyệt đối của các thông tin này. Báo cáo được đưa ra dựa trên các quan điểm của cả nhân chuyên viên phân tích, không nhằm mục đích chào bán, lôi kéo nhà đầu tư mua bán, nắm giữ chứng khoán. Nhà đầu tư chỉ nên sử dụng báo cáo này như một nguồn tham khảo cho quyết định đầu tư của mình và PSI sẽ không chịu bất cứ trách nhiệm nào trước nhà đầu tư cũng như đối tượng được nhắc đến trong báo cáo này về những tổn thất có thể xảy ra khi đầu tư hoặc thông tin sai lệch về đối tượng được nhắc đến trong báo cáo này. Bản báo cáo này là tài sản của PSI. Mọi hành vi sao chép, sửa đổi, in ấn, trích dẫn không được sự đồng ý của PSI đều là trái pháp luật. Bất kỳ nội dung nào của bản báo cáo này đều không được phép sao chép, sửa đổi, in ấn, trích dẫn nếu không được sự đồng ý của PSI.