

DUY TRÌ SẮC XANH

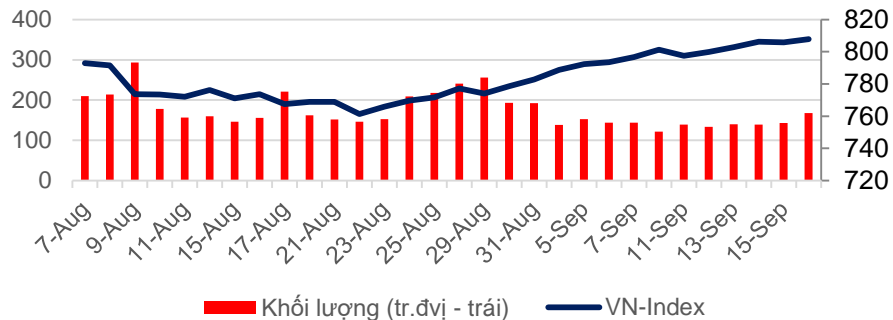


Thứ Ba , Ngày 19 Tháng 09 Năm 2017

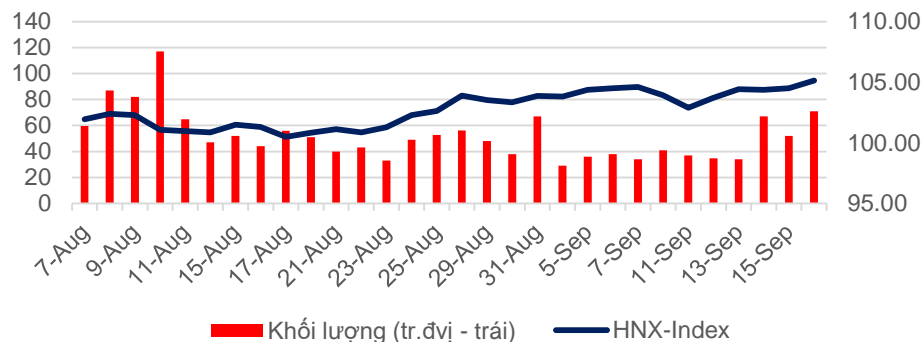
TỔNG QUAN CHỈ SỐ THỊ TRƯỜNG

DIỄN BIẾN CHỈ SỐ THỊ TRƯỜNG

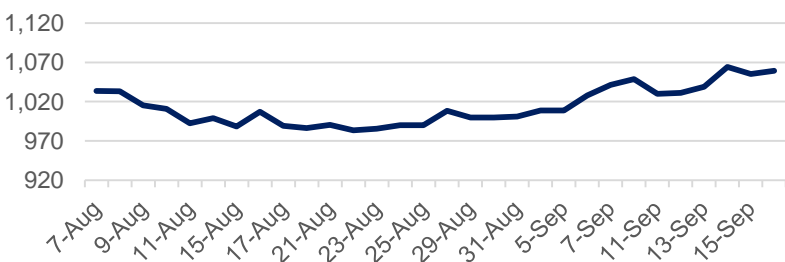
VN-Index: 807.87 điểm (+2.05 điểm ; +0.25%)



HNX-Index: 105.13 điểm (+0.64 điểm ; +0.61%)



PVN ALLSHARE Index: 1,059.40 điểm (+4.30 điểm; +0.41%)



DỰ BÁO THỊ TRƯỜNG

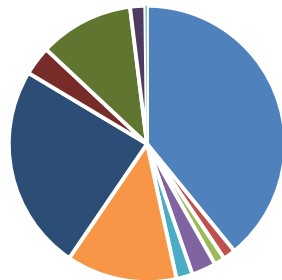
Khung thời gian	Ngày 15/9	Tuần (11/9- 15/9)	Tháng 9
VNINDEX	↗ 809.00 điểm	↗ 810.00 điểm	↗ 820 điểm
VN30	↗ 795.00 điểm	↗ 795.00 điểm	↗ 800 điểm
HNXINDEX	↗ 106.00 điểm	↗ 106.00 điểm	↗ 108 điểm
HNX30	↗ 196.00 điểm	↗ 195.00 điểm	↗ 198 điểm
PVN ALLSHARE	↗ 1,065 điểm	↗ 1,070 điểm	↗ 1,070 điểm

ĐIỂM TIN

PTSC (PVS) dự chi hơn 220 tỷ đồng trả cổ tức bằng tiền cho cổ đông
 - Trước đó PTSC đã tạm ứng cổ tức đợt 1/2016 bằng tiền cho cổ đông tỷ lệ 5% hồi cuối năm 2016. Ngày 29/9 tới đây Tổng CTCP Dịch vụ kỹ thuật dầu khí Việt Nam (PTSC – mã chứng khoán PTS) sẽ chốt danh sách cổ đông chi trả cổ tức năm 2016 bằng tiền tỷ lệ 5%, tương ứng cổ đông sở hữu 1 cổ phiếu được nhận 500 đồng. Thời gian thanh toán vào 30/10/2017. Như vậy với 446,7 triệu cổ phiếu đang niêm yết và lưu hành, PTSC sẽ chi khoảng 223 tỷ đồng trả cổ tức lần này cho cổ đông. Nguồn vốn thực hiện lấy từ lợi nhuận sau thuế năm 2016 được phân phối.

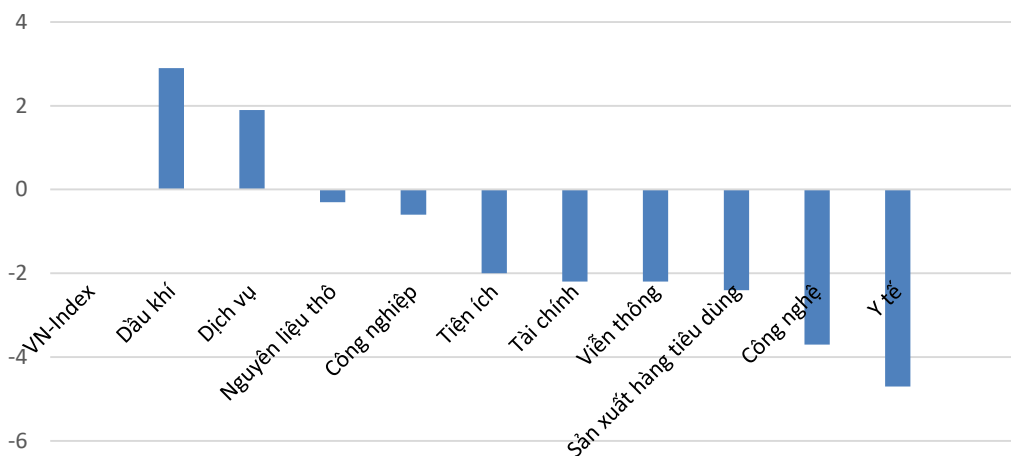
DIỄN BIẾN GIAO DỊCH TTCK VIỆT NAM

Tỷ trọng nhóm ngành của VN-Index theo chuẩn ICB

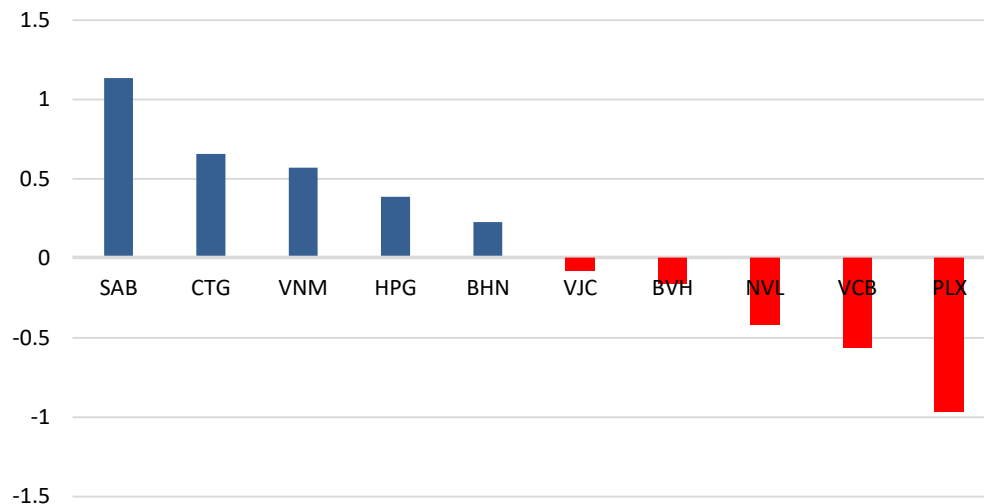


Tài chính: 39.11%	Y Tế: 1.46%	Viễn Thông: 1.25%
Nguyên liệu thô: 2.85%	Công nghệ: 1.90%	Công nghiệp: 12.95%
Sản xuất hàng tiêu dùng: 24.07%	Dịch vụ: 3.40%	Dầu khí: 11.04%
Tiện ích: 1.77%	Phân loại khác: 0.20%	

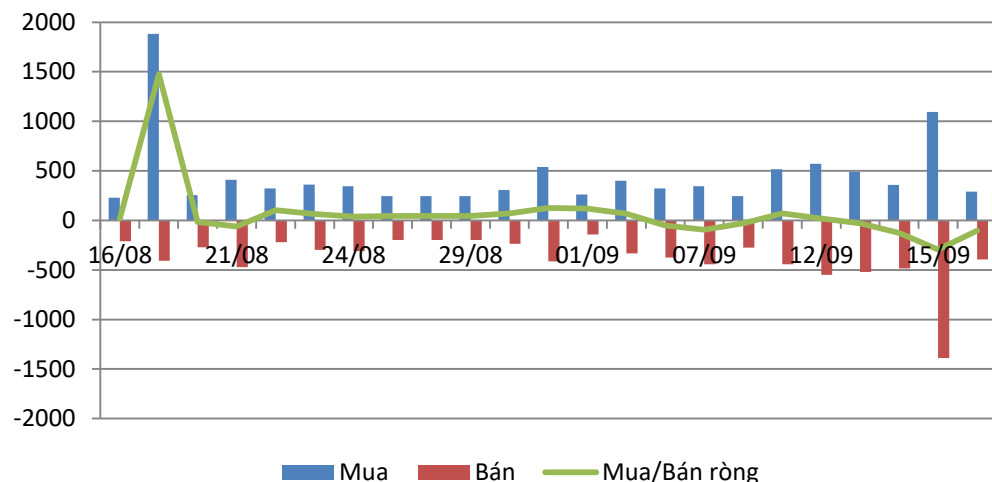
Tăng trưởng các nhóm ngành trong 1 tháng



Top cổ phiếu ảnh hưởng tới VN-Index

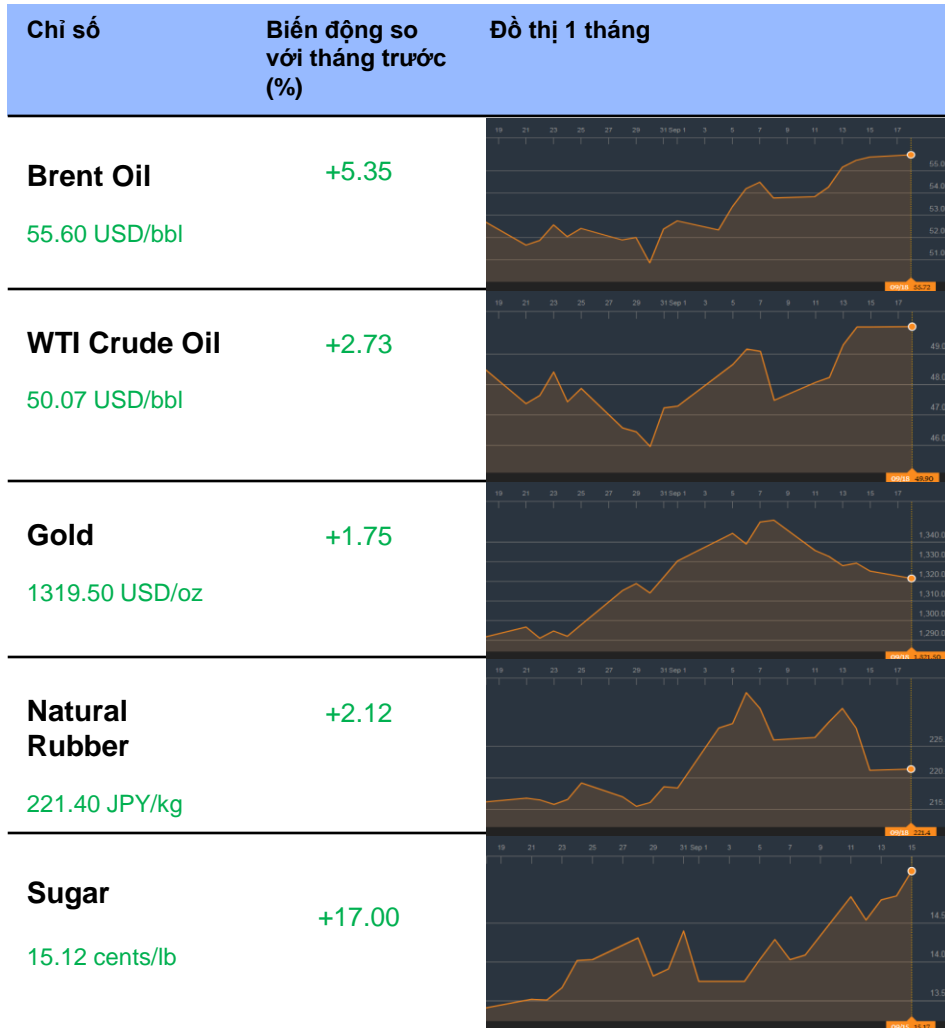


Giao dịch khối ngoại: Bán ròng 101,7 tỷ đồng

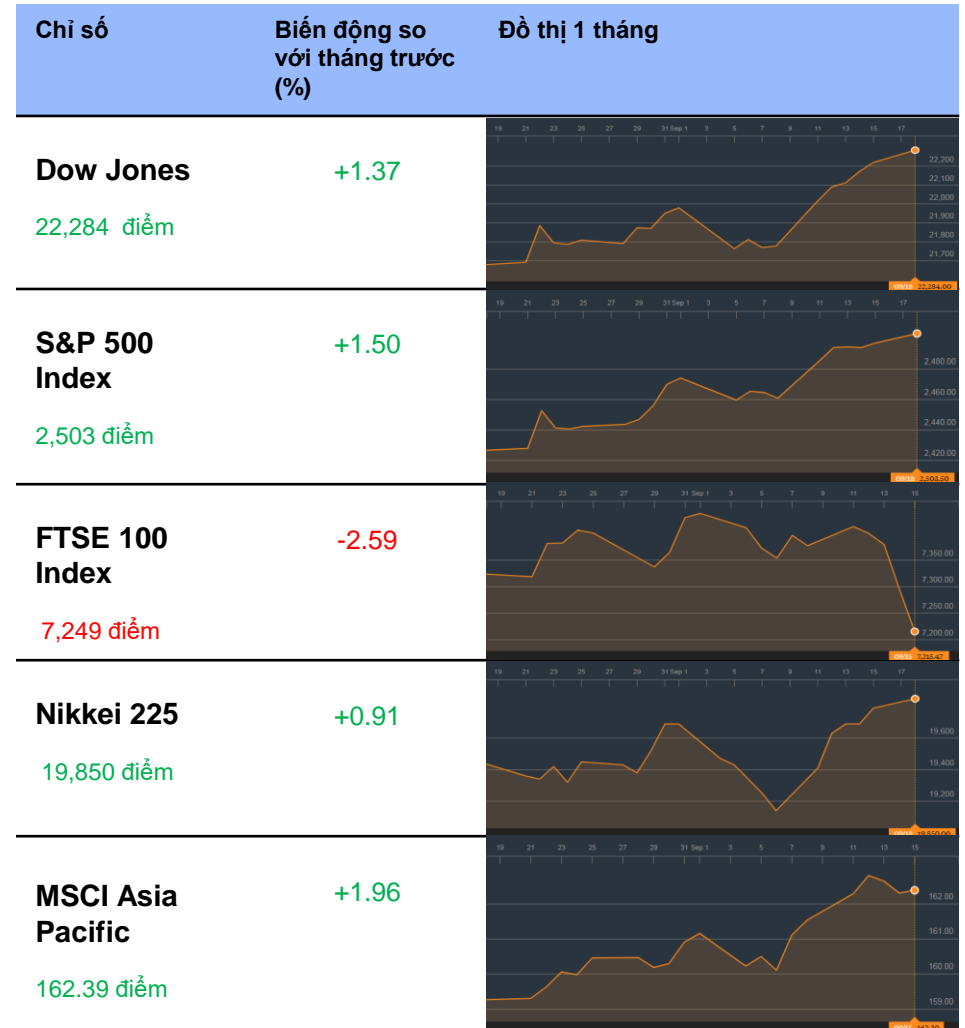


TỔNG QUAN THỊ TRƯỜNG THẾ GIỚI

GIÁ HÀNG HÓA CƠ BẢN



CHỨNG KHOÁN THẾ GIỚI



Dữ liệu được cập nhật tại thời điểm 17h ngày 18/09/2017

THÔNG TIN








Thông tin về giá vàng: Vàng giảm tại Châu Á từ rủi ro đến từ Bắc Triều Tiên

Giá vàng đã giảm trong phiên giao dịch ở châu Á hôm thứ Hai khi các nhà đầu tư rút tiền khỏi các giao dịch rủi ro đối với căng thẳng của Bắc Triều Tiên. Hợp đồng vàng giao tháng 12 trên sàn Comex của New York Mercantile Exchange giảm 19%, xuống còn 1,322.62 USD một ounce. Tuần trước, giá vàng đã giảm khi các nhà đầu tư cho rằng sự bất ổn về địa chính trị tăng lên sau khi Bắc Triều Tiên phóng tên lửa bay qua không phận Nhật Bản hôm thứ Sáu trong khi tăng kỳ vọng rằng Cục Dự trữ Liên bang Mỹ sẽ tăng lãi suất vào cuối năm nay khiến kim loại quý này giữ vững đà giảm trong tuần.

Thông tin về giá dầu: Nhu cầu nhà máy lọc dầu tăng, lượng giàn khoan giảm ở Mỹ

Thị trường dầu vẫn đứng vững trong ngày thứ Hai và vẫn ở mức cao trong nhiều tháng vào cuối tuần trước khi số lượng giàn khoan cho sản xuất mới ở Hoa Kỳ giảm và các nhà máy lọc dầu hoạt động lại sau khi bị bão Hurvey tàn phá. Hợp đồng dầu thô tương lai của WTI ở Tây Texas (CLC1) ở mức 49.89 USD / thùng vào lúc 02:32 GMT, không thay đổi so với giá cuối tuần trước và vẫn ở gần mức cao nhất trong ba tháng là 50.50 USD. Chuyên viên phân tích Wang Thierina của Thomson Reuters cho biết WTI sẵn sàng vượt qua ngưỡng 50 USD / thùng. "Dầu của Mỹ sẵn sàng phá vỡ ngưỡng kháng cự 50.43 USD / thùng, được hỗ trợ bởi mô hình đảo đầu và vai, mô hình sóng và phân tích Fibonacci," ông nói.

KHUYẾN CÁO CẤU TRÚC DANH MỤC

		Tăng Tỷ Trọng	Duy trì	Giảm Tỷ Trọng	Ghi Chú
Phân lớp vốn hóa	Small Cap				Dòng tiền vào nhóm đầu cơ tăng
	Mid Cap				Dòng tiền ổn định
	Blue chip				Duy trì
Nhóm ngành	Dầu khí				Tăng mạnh, thoát khỏi trạng thái tích lũy
	Bất động sản				Duy trì
	Thép, Xây dựng				Tăng giá tốt
	Ngân hàng và bảo hiểm				Tăng nhẹ

DANH MỤC CÁC CỔ PHIẾU DẦU KHÍ

Cổ phiếu	Giá hiện tại	Chiến lược
GAS	68.4	Nắm giữ - Cổ phiếu tăng trưởng tốt
DCM	13.6	Giảm tỷ trọng – Tạo Lower High
PVC	9.4	Tăng tỷ trọng – Cổ phiếu sau khi điều chỉnh về vùng hỗ trợ 8.6 – 9.0 đã tăng trưởng tốt
PVS	16.2	Nắm giữ – Cổ phiếu giao dịch tích lũy trong biên độ hẹp
PVT	15.15	Nắm giữ – Phù hợp nhà đầu tư trung và dài hạn
PVX	2.5	Nắm giữ – Đang giao dịch trong vùng giá 2.4 - 2.8
DPM	22.15	Nắm giữ – Phân bón được đưa vào diện chịu thuế GTGT
PVI	32.3	Tăng tỷ trọng - Cổ phiếu kiểm nghiệm thành công vùng hỗ trợ 33 – 34, đã tăng giá trở lại, cổ tức 20%
NT2	25.3	Nắm giữ – Cổ phiếu kiểm nghiệm thành công vùng hỗ trợ 24.6
PVD	13.95	Nắm giữ – Thanh khoản tăng, cổ phiếu trong đà tăng nhẹ khi giá dầu tăng

CẬP NHẬT DANH MỤC KHUYẾN NGHỊ ĐẦU TƯ

DANH MỤC ĐẦU TƯ THEO XU HƯỚNG DÒNG TIỀN

Ngày khuyến nghị	Cổ phiếu	Giá mua	Điểm dừng	Giá hiện tại	Giá mục tiêu	Hiệu suất	Ghi Chú
17/07/2017	PVI	33 - 34	31.9	32.3	35	2.38 %	Nắm giữ (Cổ tức bằng tiền 20%)
11/08/2017	PVC	8.6 – 9.0	8.3	9.4	10.0	6.81 %	Nắm giữ
30/07/2017	PVE	7.3-7.7	6.9	8.6	9.0	14.67 %	Nắm giữ

TUYÊN BỐ MIỄN TRÁCH NHIỆM

Bản báo cáo chiến lược giao dịch chỉ cung cấp những thông tin chung và phân tích về tình hình kinh tế vĩ mô cũng như diễn biến thị trường chứng khoán từ những nguồn thông tin đáng tin cậy. Mọi quan điểm cũng như nhận định được đề cập trong báo cáo này dựa trên sự cân nhắc cẩn trọng, và hợp lý nhất trong hiện tại và có thể thay đổi mà không cần báo trước. Nhà đầu tư chỉ nên sử dụng các thông tin, phân tích, bình luận của Bản báo cáo như là nguồn tham khảo trước khi đưa ra những quyết định đầu tư cho riêng mình. Công ty Cổ phần Chứng khoán Dầu Khí (PSI) không đảm bảo rằng các nguồn thông tin trong bản báo cáo là hoàn toàn chính xác và không chịu bất kỳ một trách nhiệm nào đối với tính chính xác của những thông tin được đề cập đến trong báo cáo này, cũng như không chịu trách nhiệm về những thiệt hại đối với việc sử dụng toàn bộ hay một phần nội dung của bản báo cáo này

CTCP Chứng Khoán Dầu Khí Hội Sở

Tòa nhà Hanoi Tourist, số 18 Lý Thường Kiệt, Hoàn Kiếm, Hà Nội

ĐT: +84 24 3934 3888

Website: www.psi.vn

Trung Tâm Phân Tích:

Chu Thế Huynh
Trưởng phòng Equity Research

Lê Thị Kim Huê
Chuyên viên phân tích

Đỗ Trung Thành
Chuyên viên phân tích