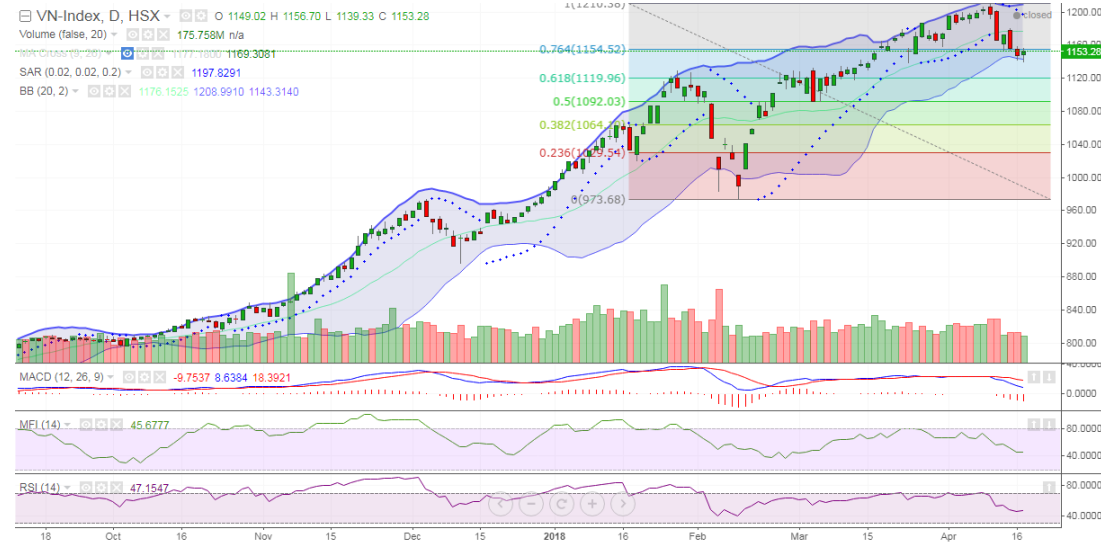


LỰC CẦU MẠNH, VN-INDEX HỒI PHỤC KỸ THUẬT SAU 2 PHIÊN GIẢM ĐIỂM

Diễn biến thị trường ngày 17.4

Lực cầu mạnh vào các cổ phiếu Bluechips, nhóm ngân hàng và bất động sản sau khi VN-Index giảm xuống dưới ngưỡng 1,140 điểm đã khiến VN-Index đảo chiều và đóng cửa ở 1,153.28 điểm, tăng 4.79 điểm tương ứng với 0.42% trong phiên giao dịch ngày 17.4. Tuy nhiên, tâm lý cẩn trọng vẫn đang chiếm lĩnh khi thanh khoản thị trường ở mức thấp trong phiên hôm nay khi chỉ có 175.76 triệu cổ phiếu có giá trị 5,435.51 tỷ đồng được giao dịch. Các nhà đầu tư nước ngoài tiếp tục bán ròng trong phiên khi đã bán ròng 4.12 triệu cổ phiếu với giá trị 285.4 tỷ đồng.



Nhận định thị trường ngày 18.4

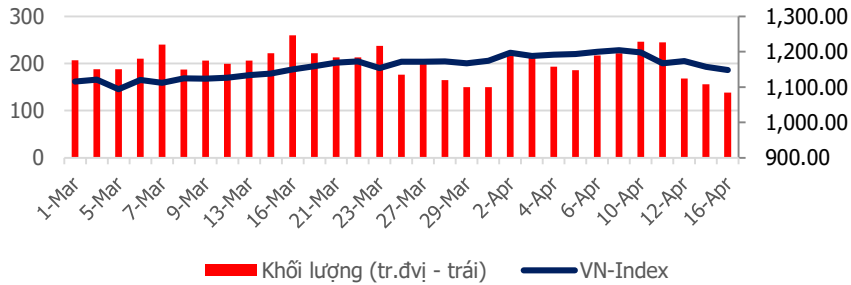
Sau 2 phiên giảm điểm, VN-Index đã hồi phục và hướng tới ngưỡng kháng cự 1,155 điểm trong phiên giao dịch ngày 17/4. Tuy nhiên, các chỉ báo kỹ thuật vẫn cho thấy xu thế điều chỉnh ngắn hạn chung của thị trường và chưa có tín hiệu về việc thay đổi xu thế. Dải băng Bollinger đang có dấu hiệu mở rộng cho thấy xu thế điều chỉnh chung của thị trường đang được khẳng định. Có thể cho rằng, phiên giao dịch ngày 17/4 chỉ là phiên hồi phục kỹ thuật giữa xu thế điều chỉnh và nhiều khả năng, VN-Index nhiều khả năng tiếp tục điều chỉnh. Trong phiên giao dịch ngày mai, nhiều khả năng VN-Index sẽ tiếp tục kiểm lại ngưỡng kháng cự 1,155 điểm và nhiều khả năng xuất hiện giá đỡ vào cuối phiên. Các nhà đầu tư ngắn hạn có thể nắm giữ cổ phiếu, chốt lời các cổ phiếu đã tăng giá mạnh và chờ đợi cơ hội mua vào ở vùng giá tốt với các cổ phiếu có cơ bản tốt, kết quả kinh doanh quý I ấn tượng. Các nhà đầu tư dài hạn có thể tiếp tục nắm giữ cổ phiếu và chờ đợi mua các cổ phiếu cơ bản tốt thuộc các nhóm ngành ngân hàng và bất động sản như MBB, CTG, DXG ở các vùng giá tốt.

Thứ Tư, Ngày 18 Tháng 4 Năm 2018

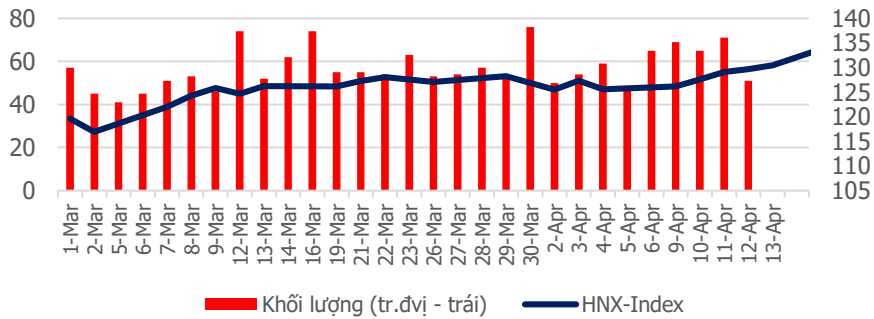
TỔNG QUAN CHỈ SỐ THỊ TRƯỜNG

DIỄN BIẾN CHỈ SỐ THỊ TRƯỜNG

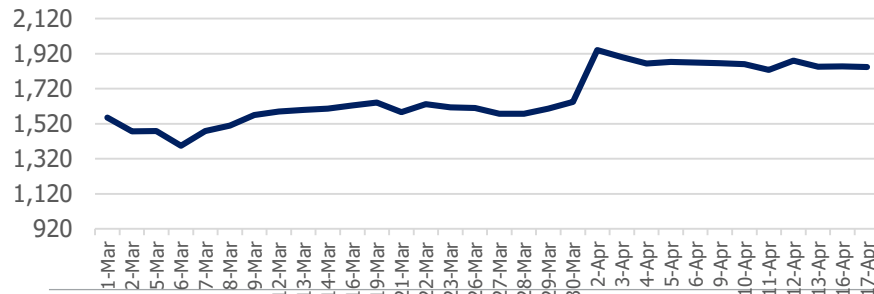
VN-Index: 1,153.28 điểm (+4.79 điểm ; +0.42%)



HNX-Index: 134.25 điểm (+0.94 điểm ; +0.70% %)



PVN ALLSHARE Index: 1,843.18 điểm (-3.23 điểm; -0.17%)



DỰ BÁO THỊ TRƯỜNG

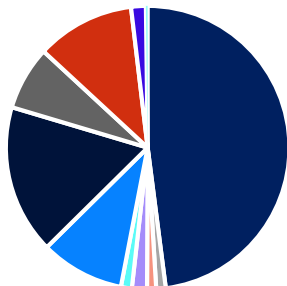
Khung thời gian	Ngày 18/4	Tuần (16/4- 20/4)	Tháng 4
VNINDEX	↓ 1,150 điểm	↓ 1,140 điểm	↓ 1,120 điểm
VN30	↓ 1,120 điểm	↓ 1,110 điểm	↓ 1,100 điểm
HNXINDEX	↓ 130.00 điểm	↓ 128.00 điểm	↓ 125.0 điểm
HNX30	↓ 247.00 điểm	↓ 244.00 điểm	↓ 238.00 điểm
PVN ALLSHARE	↑ 1,850 điểm	↑ 1,850 điểm	↓ 1,840 điểm

ĐIỂM TIN

Quý I/2018, Tổng Công ty Khí Việt Nam (GAS) hoàn thành vượt 133% kế hoạch doanh thu và 156% kế hoạch lợi nhuận: Tính từ đầu năm 2018 đến nay, cả 4 hệ thống khí Nam Côn Sơn, Cửu Long, PM3 CAA và Hàm Rồng Thái Bình của GAS đã cung cấp ổn định cho thị trường miền Đông, miền Tây Nam Bộ và miền Bắc tổng cộng 2.69 tỷ m³ khí thương phẩm, 410.95 ngàn tấn LPG và 24.86 ngàn tấn condensate; Doanh thu Quý I khoảng 18,280 tỷ đồng đạt 133% kế hoạch, lợi nhuận sau thuế trên 2,470 tỷ đồng đạt 156% kế hoạch và nộp ngân sách trên 1,160 tỷ đồng đạt 160%. Với giá dầu đang giữ ở mức cao như hiện nay, GAS hy vọng kết quả kinh doanh quý II cũng như các tháng còn lại của năm 2018 của GAS đều hoàn thành vượt mức kế hoạch và sẽ sớm về đích cả năm như những năm trước.

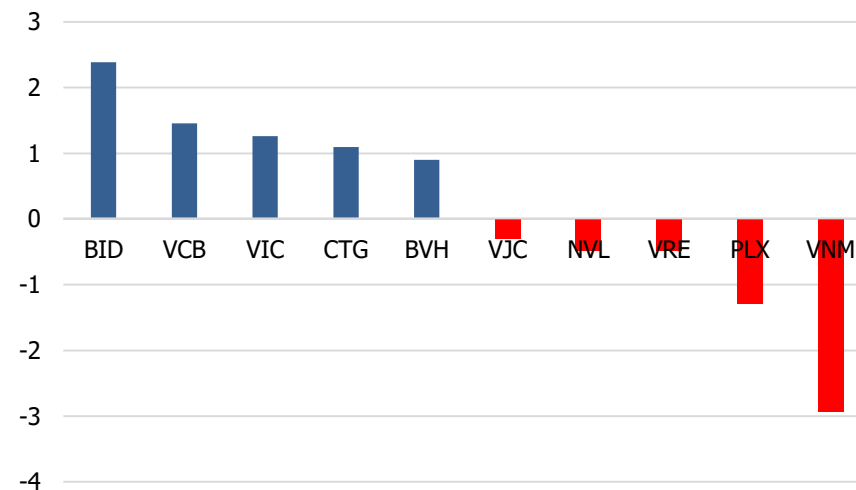
DIỄN BIẾN GIAO DỊCH TTCK VIỆT NAM

Tỷ trọng nhóm ngành của VN-Index theo chuẩn ICB

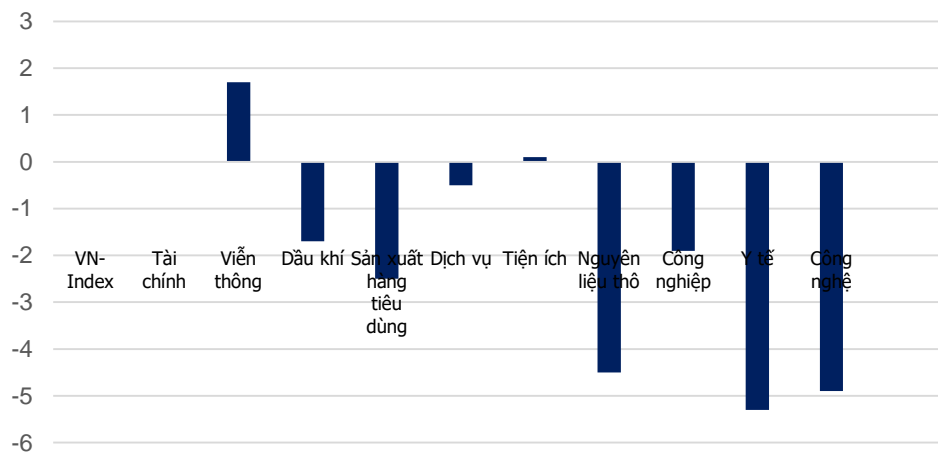


Tài chính: 48.20%	Y Tế: 1.08%	Viễn thông: 1.03%
Nguyên liệu thô: 1.72%	Công nghệ: 1.24%	Công nghiệp: 9.617%
Sản xuất hàng tiêu dùng: 17.10%	Dịch vụ: 7.31%	Dầu khí: 11.29%
Tiện ích: 1.69%	Phân loại khác: 0.2%	

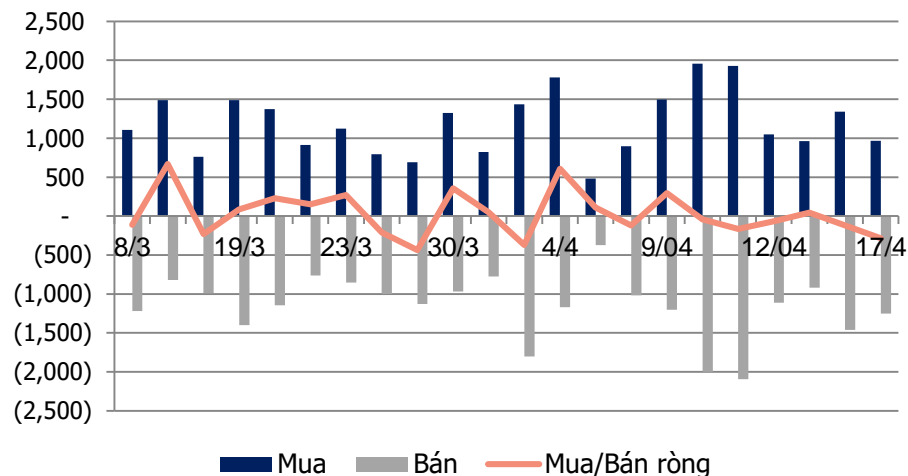
Top cổ phiếu ảnh hưởng tới VN-Index



Tăng trưởng các nhóm ngành trong 1 tháng

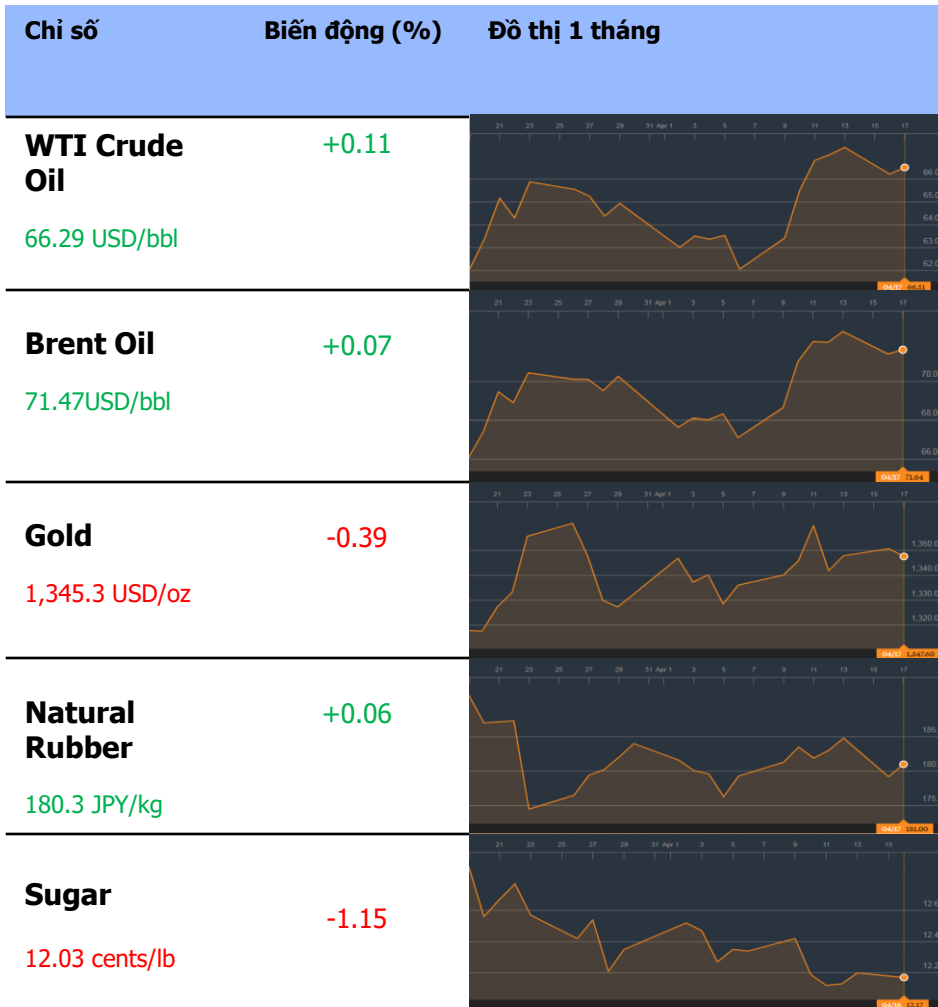


Giao dịch khối ngoại: Bán ròng 285 tỷ đồng

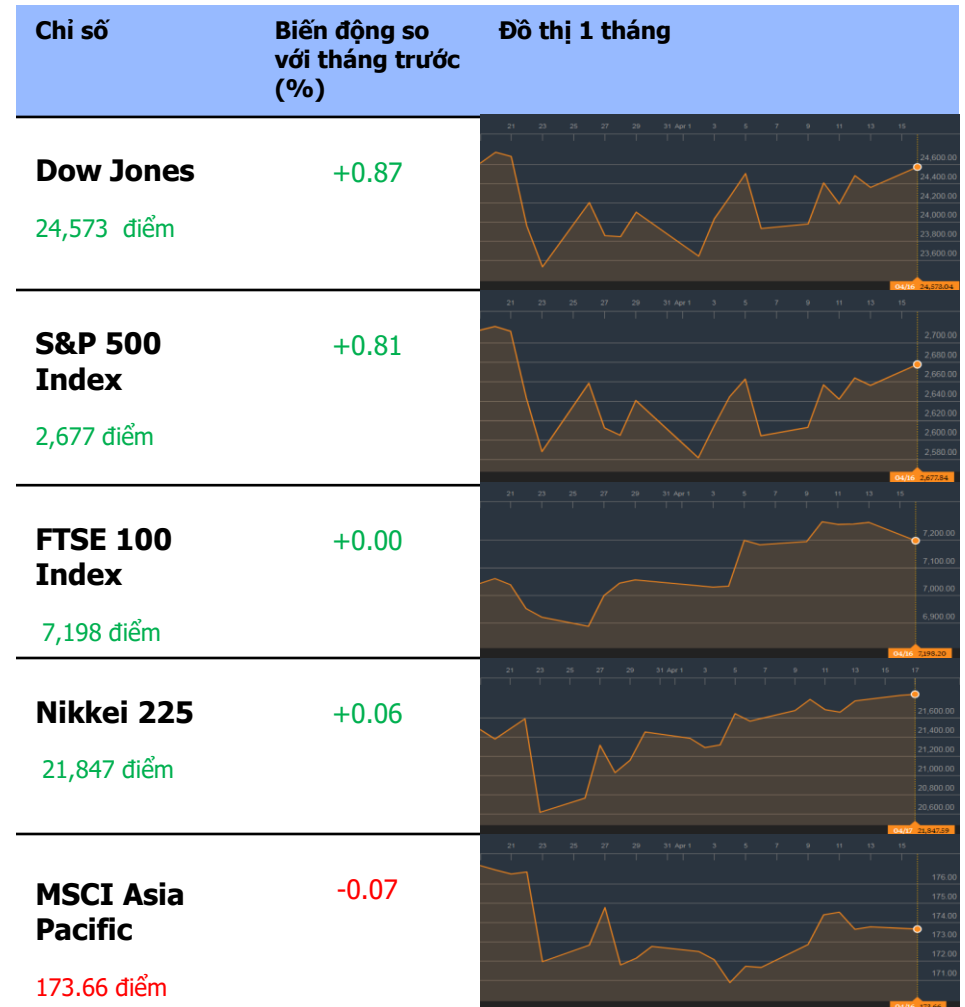


TỔNG QUAN THỊ TRƯỜNG THẾ GIỚI

GIÁ HÀNG HÓA CƠ BẢN



CHỨNG KHOÁN THẾ GIỚI



Dữ liệu được cập nhật tại thời điểm 17h ngày 17 / 4 / 2018

TỔNG QUAN THỊ TRƯỜNG THẾ GIỚI

THÔNG TIN

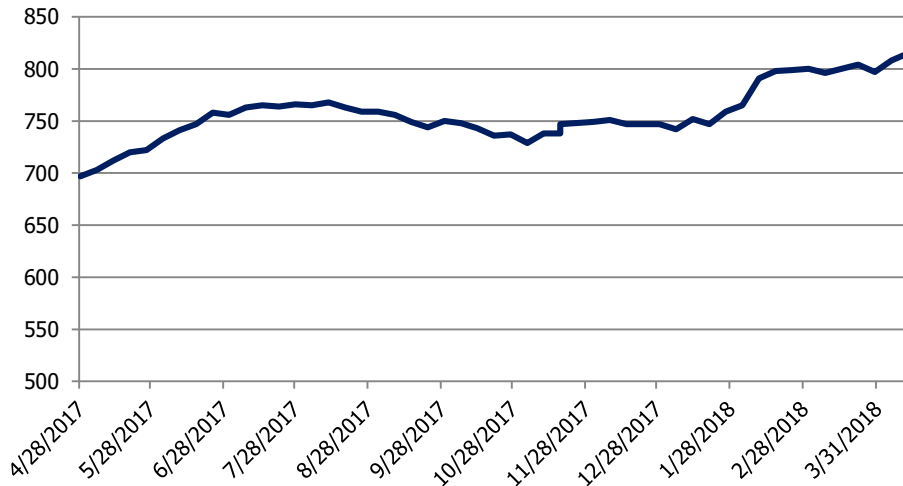
Thông tin về giá vàng Giá vàng giảm sau khi khả năng căng thẳng leo thang ở khu vực Trung Đông không cao

Giá vàng kỳ hạn Comex đã giảm khoảng 5.50 USD/ouce, tương đương 0.4% xuống còn 1,345.3 USD/ouce trong ngày thứ ba (17/4). Giá vàng đã giảm sau một tuần tăng mạnh đến từ việc các nhà đầu tư nhận định các cuộc tấn công của Hoa Kỳ vào Syria sẽ không leo thang và trở thành một cuộc chiến có phạm vi lớn và kéo dài ở khu vực Trung Đông với sự tham gia của các bên liên quan. Điều này đã dẫn tới nhu cầu về đầu tư vào các tài sản có tính an toàn cao như vàng giảm.

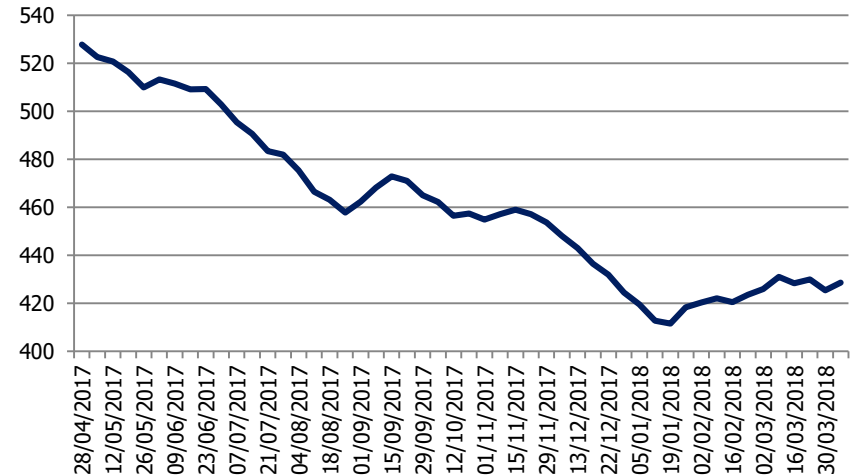
Thông tin về giá dầu: Dầu tăng trở lại khi dự báo dự trữ dầu của Hoa Kỳ giảm

Giá dầu thô tương lại tại thị trường New York đã tăng 45 cent/thùng, tương đương với 0.6% lên 66.64 USD/thùng trong khi đó giá dầu ngọt nhẹ Brent cũng tăng 42 cent/thùng lên 71.86 USD/thùng sau khi giảm 1.16 USD/thùng trong phiên ngày hôm qua. Sau khi áp lực từ căng thẳng địa chính trị ở khu vực Trung Đông và sự gia tăng số lượng giàn khoan dầu của Hoa Kỳ đã qua đi thì hiện các nhà đầu tư đang hướng tới các dữ liệu về dự trữ dầu mỏ của Hoa Kỳ sẽ được công bố vào thứ 4 (18/4). Một số dự báo cho rằng dự trữ dầu mỏ của Hoa Kỳ có khả năng sẽ giảm 1.9 triệu thùng so với tuần trước.








Số lượng giàn khoan ở Hoa Kỳ



Tồn kho dầu Hoa Kỳ (Triệu thùng)



KHUYẾN CÁO CẤU TRÚC DANH MỤC

		Tăng Tỷ Trọng	Duy trì	Giảm Tỷ Trọng	Ghi Chú
Phân lớp vốn hóa	Small Cap				Dòng tiền quay trở lại
	Mid Cap				Dòng tiền quay trở lại
	Blue chip				Lực cầu duy trì ổn định
Nhóm ngành	Dầu khí				Dòng tiền duy trì ở mức trung bình
	Bất động sản, Xây dựng				Dòng tiền mua vào mạnh
	Thép				Dòng tiền ổn định
	Ngân hàng và bảo hiểm				Dòng tiền mua vào mạnh

DANH MỤC CÁC CỔ PHIẾU DẦU KHÍ

Cổ phiếu	Giá hiện tại	Chiến lược
GAS	128.0	Nắm giữ – Đang trong giai đoạn điều chỉnh và có tín hiệu đảo chiều
DCM	12.7	Nắm giữ – Có tín hiệu đảo chiều sau quá trình điều chỉnh
PVC	7.2	Nắm giữ – Cổ phiếu hết hạn chế giao dịch, xuất hiện xu thế hồi phục ngắn hạn
PVS	21.6	Nắm giữ – Đang có tín hiệu hồi phục ngắn hạn
PVT	20.1	Nắm giữ – Đang trong quá trình điều chỉnh ngắn hạn
PVX	2.0	Nắm giữ – Giao dịch sideways quanh ngưỡng 2.0 – 2.5
DPM	20.5	Nắm giữ – Có khả năng xuất hiện tín hiệu đảo chiều sau quá trình điều chỉnh
PVI	38.4	Nắm giữ – Đang trong quá trình điều chỉnh ngắn hạn
NT2	31.6	Nắm giữ – Đang tích lũy trong vùng giá 30.0 – 32.0
PVD	18.7	Nắm giữ – Đang trong quá trình hồi phục ngắn hạn

PSI – Hà Nội

Hội sở: Tầng 2 tòa nhà Hanoitourist, số 18 Lý Thường Kiệt, Quận Hoàn Kiếm, Tp. Hà Nội.
Điện thoại: (84-4) 3934 3888
Fax: (84-4) 3934 3999

PSI – Chi nhánh TP. Hồ Chí Minh

Lầu 1, tòa nhà PVFCCo, số 43 Mạc Đĩnh Chi, Phường Đa Kao, Quận 1, Tp. Hồ Chí Minh
Điện thoại: (84-8) 3914 6789
Fax: (84-8) 3914 6969

PSI – Chi nhánh Vũng Tàu

Tầng 5, tòa nhà Silver Sea, số 47 Ba Cu, Tp. Vũng Tàu
Điện thoại: (84-64) 254520/22/23/24/26
Fax: (84-64) 625 4521

PSI – Chi nhánh Đà Nẵng

Tầng 3, 19 – 21 Nguyễn Văn Linh, Quận Hải Châu, Tp. Đà Nẵng
Điện thoại: (84-511) 389 9338
Fax: (84-511) 389 9339

Trung tâm Phân tích – Công ty Cổ phần Chứng khoán Dầu khí (PSI)

Đào Hồng Dương

Phó Giám đốc
Trung tâm phân tích
Email: duongdh@psi.vn

Lê Đức Khánh

Phó Giám đốc
Trung tâm phân tích
Email: khanhld@psi.vn

Chu Thế Huỳnh

Trưởng phòng
Phân tích doanh nghiệp
Email: huynhct@psi.vn

Nguyễn Văn Chính

Phó phòng phụ trách
Chỉ số PVN – Index
Email: chinhnv@psi.vn

Lê Thị Kim Huê

Chuyên viên phân tích
Email: hueltk@psi.vn

Đỗ Trung Thành

Chuyên viên phân tích
Email: thanhtd@psi.vn

Chu Hà Thanh

Chuyên viên phân tích
Email: thanhch@psi.vn

Phan Bích Ngọc

Chuyên viên phân tích
Email: ngocpb@psi.vn

Tuyên bố miễn trách nhiệm

Các thông tin và nhận định trong báo cáo này được PSI đưa ra dựa trên những nguồn tin mà PSI coi là đáng tin cậy vào thời điểm công bố. Tuy nhiên, PSI không đảm bảo tính đầy đủ và chính xác tuyệt đối của các thông tin này. Báo cáo được đưa ra dựa trên các quan điểm của cả nhân chuyên viên phân tích, không nhằm mục đích chào bán, lôi kéo nhà đầu tư mua bán, nắm giữ chứng khoán. Nhà đầu tư chỉ nên sử dụng báo cáo này như một nguồn tham khảo cho quyết định đầu tư của mình và PSI sẽ không chịu bất cứ trách nhiệm nào trước nhà đầu tư cũng như đối tượng được nhắc đến trong báo cáo này về những tổn thất có thể xảy ra khi đầu tư hoặc thông tin sai lệch về đối tượng được nhắc đến trong báo cáo này. Bản báo cáo này là tài sản của PSI. Mọi hành vi sao chép, sửa đổi, in ấn, trích dẫn không được sự đồng ý của PSI đều là trái pháp luật. Bất kỳ nội dung nào của bản báo cáo này đều không được phép sao chép, sửa đổi, in ấn, trích dẫn nếu không được sự đồng ý của PSI.