

# VNINDEX GIAO DỊCH QUANH NGƯỠNG 930-940 ĐIỂM, MUA VÀO CỔ PHIẾU



**PSI**

**CHỨNG KHOÁN DẦU KHÍ**  
PETROVIETNAM SECURITIES INC

## Diễn biến thị trường ngày 15.12

VN Index đóng cửa giảm nhẹ còn 935.16 điểm với thanh khoản có sự cải thiện so với các phiên gần đây khi tăng lên mức 6,500 tỷ đồng. Lực cầu mua vào các cổ phiếu vốn hóa lớn như VCB, HPG, GAS vẫn khá mạnh. Tuy nhiên dòng tiền đang có dấu hiệu chuyển dịch dần sang các cổ phiếu vốn hóa vừa và nhỏ với các cổ phiếu tăng điểm tiêu biểu như ASP, VIS, PNJ. Thị trường giảm điểm nhưng nhiều nhóm ngành hiện thu hút dòng tiền khá tốt, với các cổ phiếu tăng điểm tiêu biểu thuộc nhóm dầu khí (PVD, GAS, PVS), dịch vụ hàng không (VJC, ACV, HVN), dịch vụ chứng khoán (SSI, BSI, CTS), bán lẻ (MWG, VRE, MCH). Khối ngoại bán ròng với giá trị khá cao, đạt gần 270 tỷ đồng khi 2 quỹ ETFs cơ cấu danh mục và tập trung chủ yếu bán ròng các cổ phiếu VIC, MSN, HBC.

## Nhận định thị trường ngày 18.12

VN Index một lần nữa chưa thể vượt qua ngưỡng kháng cự tâm lý 935/±5 điểm (tương ứng Fibonacci 461.8%), cho thấy hiện tại đây là ngưỡng kháng cự mạnh của thị trường. Dòng tiền mua vào trong ngắn hạn sẽ chuyển dịch dần từ nhóm cổ phiếu vốn hóa lớn sang nhóm cổ phiếu vốn hóa vừa và nhỏ. Chúng tôi cho rằng xu hướng sắp tới của VN Index là tăng điểm, tuy nhiên trong tuần sau thị trường sẽ cần những phiên test cung, test cầu để vượt ngưỡng kháng cự 935/±5 điểm. Cụ thể, phiên đầu tuần VN Index nhiều khả năng giao dịch trong biên độ hẹp trong vùng 930-940 điểm. Do vậy, các nhà đầu tư lướt sóng có thể mua vào cổ phiếu thuộc các nhóm ngành đang thu hút dòng tiền như dầu khí. Nhà đầu tư dài hạn tiếp tục nắm giữ các cổ phiếu cơ bản có kỳ vọng về KQKD quý 4 và cả năm 2017 khả quan.

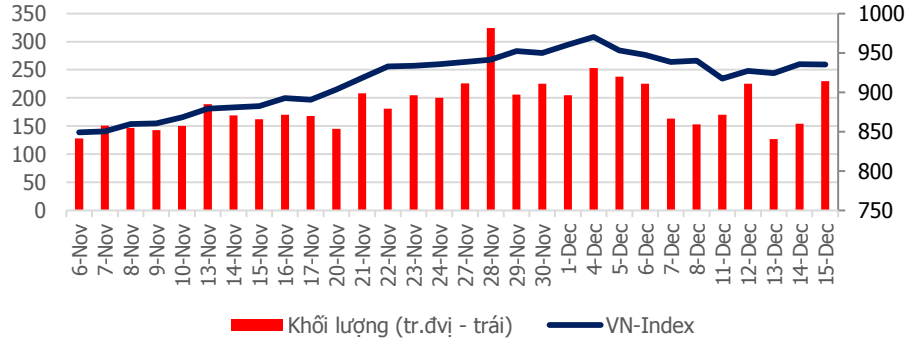
**Thứ Hai, Ngày 18 Tháng 12 Năm 2017**



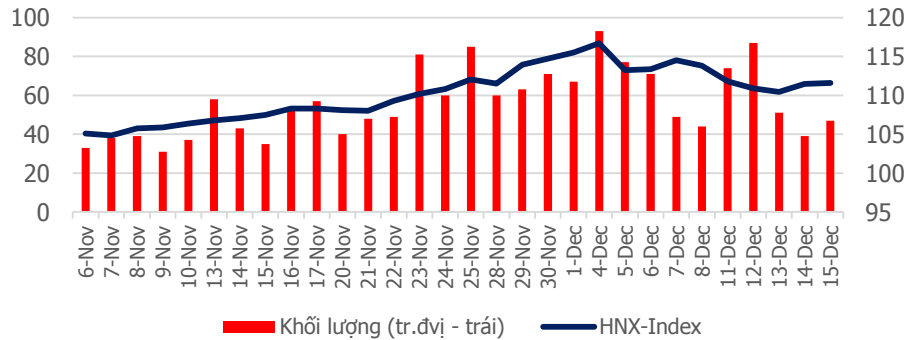
# TỔNG QUAN CHỈ SỐ THỊ TRƯỜNG

## DIỄN BIẾN CHỈ SỐ THỊ TRƯỜNG

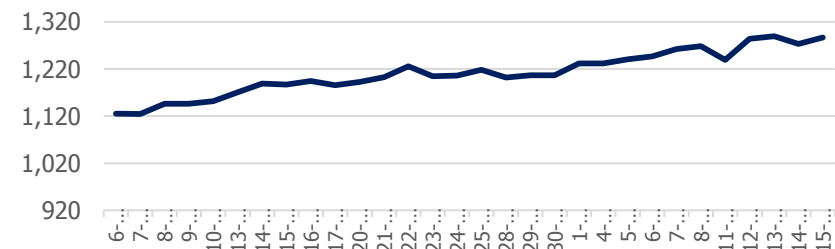
**VN-Index: 935.16 điểm (-0.69 điểm ; -0.07%)**



**HNX-Index: 111.61 điểm (+0.14 điểm ; +0.13 %)**



**PVN ALLSHARE Index: 1,286.57 điểm (+13.37 điểm; +1.05%)**



## DỰ BÁO THỊ TRƯỜNG

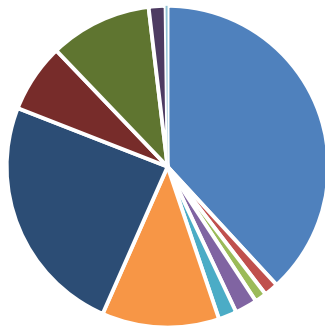
Khung thời gian	Ngày 18/12	Tuần (18/12- 22/12)	Tháng 12
<b>VNINDEX</b>	↓ 933.00 điểm	↑ 960.00 điểm	↑ 970 điểm
<b>VN30</b>	↓ 924.00 điểm	↑ 940.00 điểm	↑ 960 điểm
<b>HNXINDEX</b>	↑ 112.50 điểm	↑ 115.00 điểm	↑ 118 điểm
<b>HNX30</b>	↑ 216.00 điểm	↑ 218.00 điểm	↑ 222 điểm
<b>PVN ALLSHARE</b>	↑ 1,290 điểm	↑ 1,300 điểm	↑ 1,330 điểm

## ĐIỂM TIN

**Hơn 10 "ông lớn" xăng dầu ngoại muốn "kết duyên" với PV Oil -** Hiện có 19 công ty nộp đơn xin mua cổ phần chiến lược tại PV Oil. Theo thông tin trên trang web của PetroVietnam, đại diện của Tổng Công ty Dầu Việt Nam (PV Oil) cho biết, hiện có 19 công ty nộp đơn xin mua cổ phần chiến lược tại đơn vị này sau khi PV Oil tiến hành IPO vào đầu năm sau. Đáng chú ý, trong đó 3/4 là các nhà đầu tư ngoại đến từ những tập đoàn lớn trong ngành kinh doanh xăng dầu trên thế giới. Tuy nhiên, PV Oil không điểm tên các nhà đầu tư này. Hiện PV Oil chiếm 22% thị phần phân phối xăng dầu, đứng thứ 2 ở Việt Nam sau Petrolimex (PLX), và chiếm thị phần đứng thứ hai ở Lào với 20%. PV Oil còn dự định tăng trưởng trong khi doanh nghiệp đứng đầu ngành xăng dầu ở Việt Nam đã đạt đến ngưỡng thị phần (47%) theo mức trần 50% theo quy định của Luật Cạnh tranh. Hiện PV Oil có 540 cửa hàng xăng dầu sở hữu trên cả nước và 3.000 đại lý/tổng đại lý cùng với 120 cửa hàng xăng dầu tại Lào. Dự kiến đến năm 2022, tỉ trọng phân phối thông qua cửa hàng bán lẻ của PV Oil sẽ tăng lên khoảng 35%.

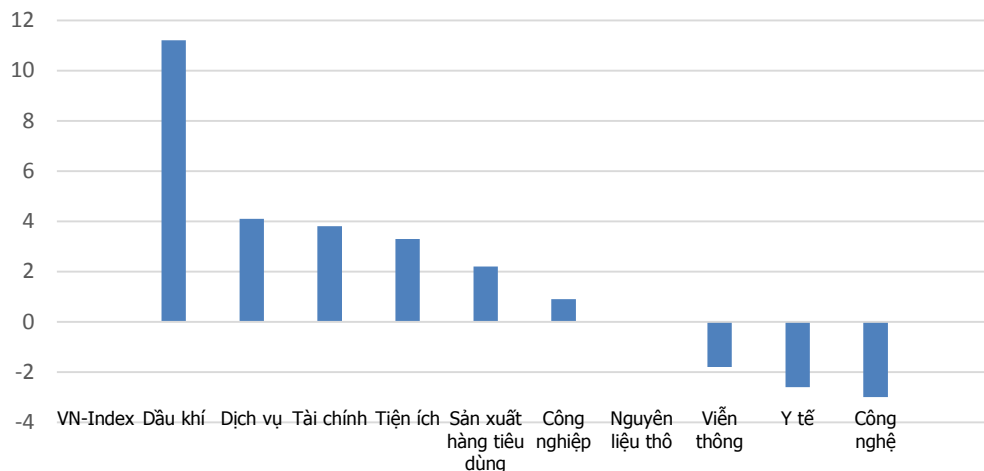
# DIỄN BIẾN GIAO DỊCH TTCK VIỆT NAM

## Tỷ trọng nhóm ngành của VN-Index theo chuẩn ICB

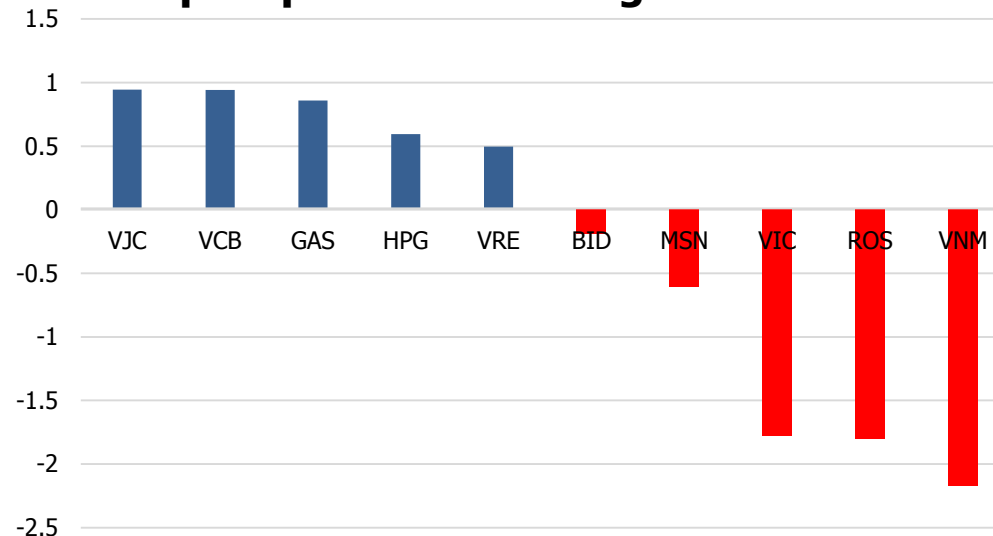


Tài chính: 38.20%	Y Tế: 1.43%	Viễn thông: 1.18%
Nguyên liệu thô: 2.23%	Công nghệ: 1.82%	Công nghiệp: 11.81%
Sản xuất hàng tiêu dùng: 24.35%	Dịch vụ: 6.92%	Dầu khí: 10.28%
Tiện ích: 1.69%	Phân loại khác: 0.2%	

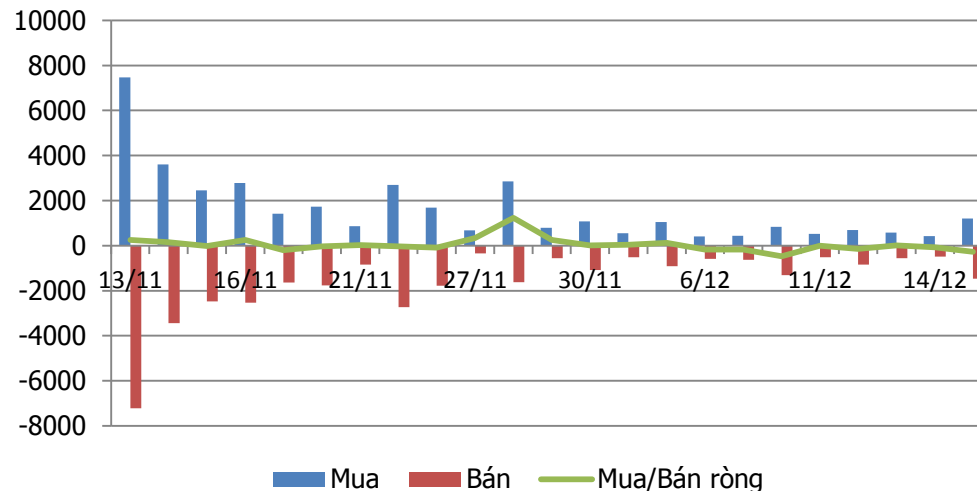
## Tăng trưởng các nhóm ngành trong 1 tháng



## Top cổ phiếu ảnh hưởng tới VN-Index

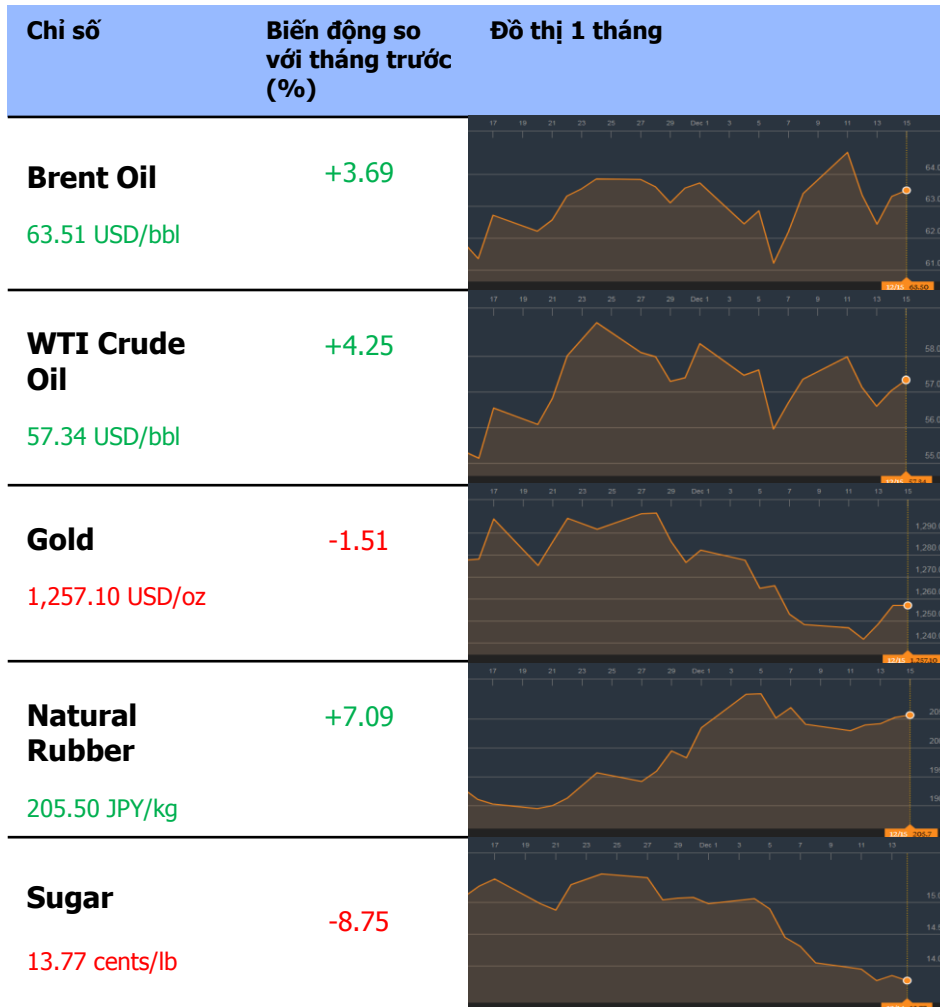


## Giao dịch khối ngoại: Bán ròng 268 tỷ đồng

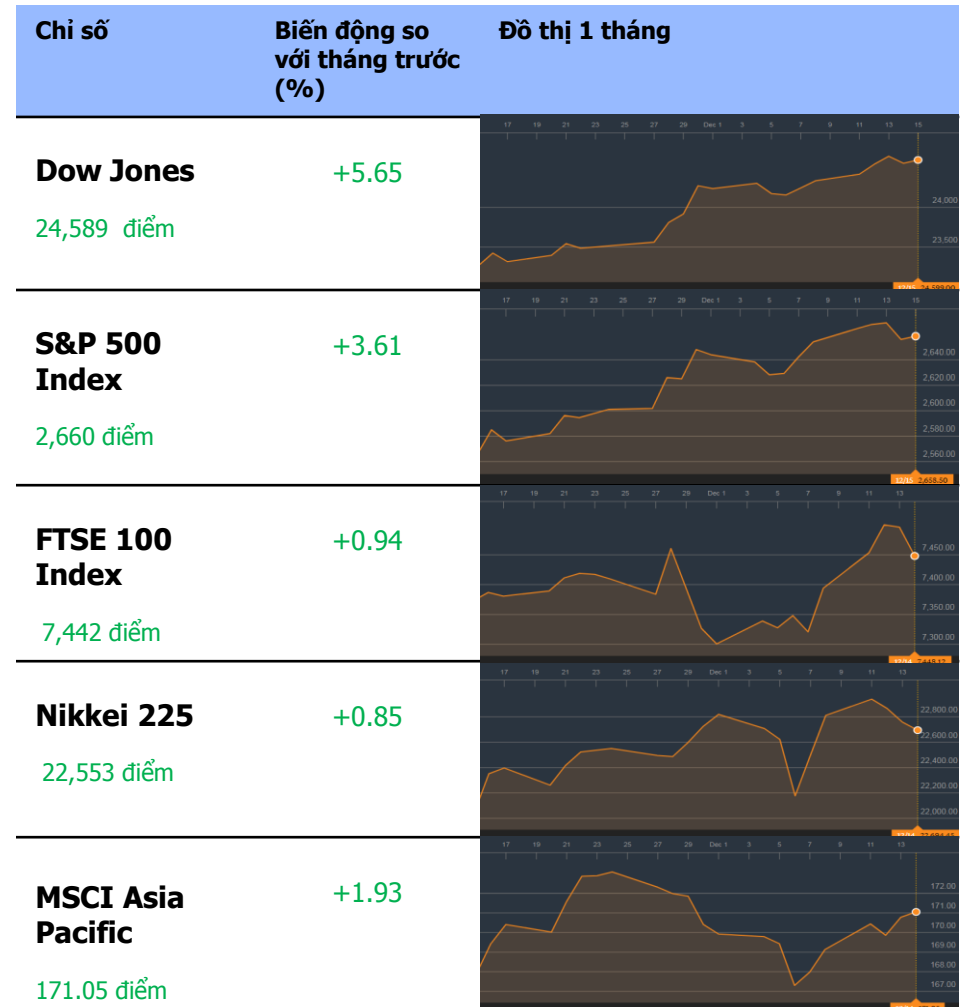


# TỔNG QUAN THỊ TRƯỜNG THẾ GIỚI

## GIÁ HÀNG HÓA CƠ BẢN



## CHỨNG KHOÁN THẾ GIỚI



Dữ liệu được cập nhật tại thời điểm 17h ngày 15/12/2017

## THÔNG TIN

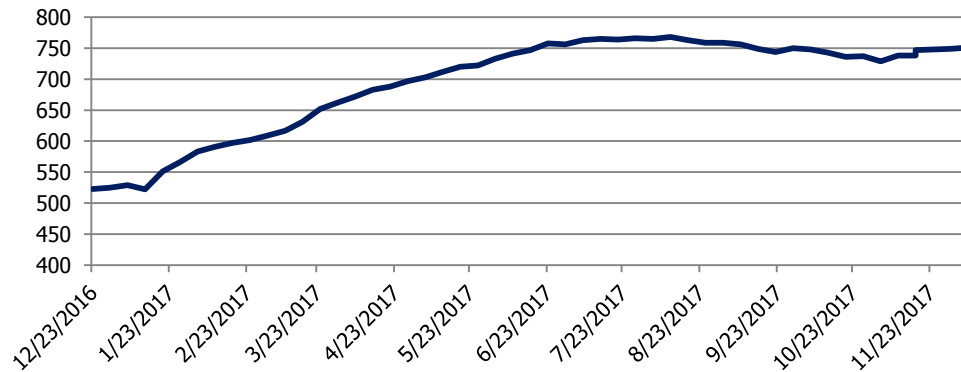
**Thông tin về giá vàng:** Giá vàng tăng cao hơn ở châu Á do khả năng thanh toán dễ dàng

Giá vàng đã tăng nhẹ tại Châu Á vào thứ sáu với hợp đồng vàng giao tháng 2 trên sàn Comex của New York Mercantile Exchange tăng 0.02% lên 1,257.40 USD một ounce troy. Giá vàng giao dịch trong đêm qua đã tăng lên mức cao nhất trong phiên giao dịch hôm thứ Năm, khi giá trị đồng USD tăng lên do Ngân hàng Trung ương Châu Âu cho biết sẽ tiếp tục các biện pháp chính sách nới lỏng tiền tệ. Ngân hàng Trung ương Châu Âu đã không thay đổi tỷ lệ chuẩn vào thứ năm, nhắc lại cam kết thực hiện chương trình kích cầu mua tài sản cho đến ít nhất là vào tháng 9 năm tới.

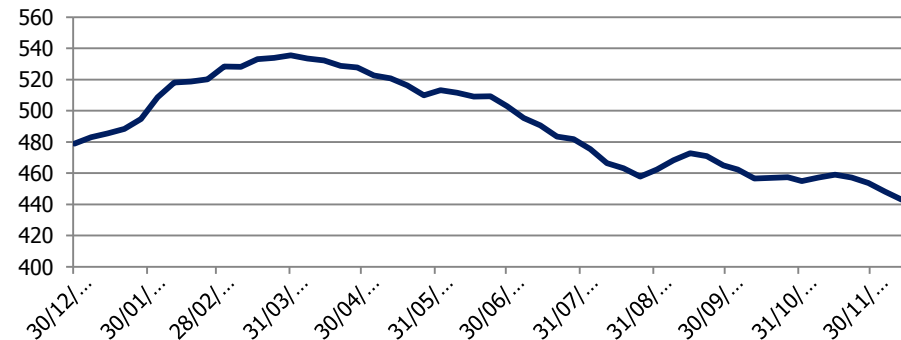
**Thông tin về giá dầu:** Giá dầu tăng do vết nứt ở đường ống dẫn dầu Biển Bắc, tuy nhiên sản lượng Mỹ tăng lên khiến giá cân bằng

Giá dầu tăng lên vào thứ Sáu, tăng lên do ngừng cung cấp đường ống Forties ở Biển Bắc và việc cắt giảm sản lượng đang diễn ra ở OPEC mặc dù sản lượng ở Hoa Kỳ vẫn tăng lên. Hợp đồng dầu thô tương lai WTI ở mức 57.21 USD/ thùng lúc 0651 GMT, tăng 17 cent, tương đương 0.3% so với lần đóng cửa gần nhất. Dầu Brent tương lai, mức chuẩn quốc tế cho giá dầu, ở mức 63.46 USD / thùng, tăng 15 cent, tương đương 0.2% so với giá đóng cửa trước đó. Sự gián đoạn của đường ống dẫn Forties, chuyên chở dầu Biển Bắc sang Anh quốc, là động lực tăng chính cho giá cả. "Bốn mươi đường ống đang vận hành Ineos bất khả kháng về việc cung cấp dầu thô sau khi phát hiện ra những rò rỉ trên đường ống, và việc sửa chữa có thể mất vài tuần", Jefferies cho biết.








Số lượng giàn khoan ở Hoa Kỳ



Tồn kho dầu Hoa Kỳ (Triệu thùng)



# KHUYẾN CÁO CẤU TRÚC DANH MỤC

		Tăng Tỷ Trọng	Duy trì	Giảm Tỷ Trọng	Ghi Chú
Phân lớp vốn hóa	Small Cap				Dòng tiền tăng tốt
	Mid Cap				Dòng tiền vào mạnh
	Blue chip				Dòng tiền quay trở lại
Nhóm ngành	Dầu khí				Dòng tiền vào mạnh
	Bất động sản, Xây dựng				Ổn định
	Thép				Tăng tốt
	Ngân hàng và bảo hiểm				Nhóm ngành có sự hồi phục

## DANH MỤC CÁC CỔ PHIẾU DẦU KHÍ

Cổ phiếu	Giá hiện tại	Chiến lược
GAS	87.0	<b>Nắm giữ</b> – Cổ phiếu đang tiếp tục đà tăng ngắn hạn
DCM	12.55	<b>Nắm giữ</b> – Cổ phiếu đang giao dịch ổn định trong vùng giá 12-13
PVC	11.2	<b>Tăng tỷ trọng</b> – Cổ phiếu hồi phục, tăng giá trở lại
PVS	19.4	<b>Tăng tỷ trọng</b> – Cổ phiếu tăng mạnh trở lại sau khi chạm ngưỡng hỗ trợ tại vùng giá 17.5
PVT	17.0	<b>Nắm giữ</b> – Phù hợp nhà đầu tư trung và dài hạn
PVX	2.4	<b>Nắm giữ</b> – Cổ phiếu giao dịch trong biên độ hẹp
DPM	21.45	<b>Nắm giữ</b> – Đang điều chỉnh về giá
PVI	32.4	<b>Tăng tỷ trọng</b> – Trong xu hướng tăng ngắn hạn
NT2	31.95	<b>Giảm tỷ trọng</b> – Đang tạo trend đi xuống
PVD	22.0	<b>Tăng tỷ trọng</b> – Break ngưỡng cản tại vùng giá 20.2 tương ứng vùng đỉnh cũ

## **PSI – Hà Nội**

Hội sở: Tầng 2 tòa nhà Hanoitourist, số 18 Lý Thường Kiệt, Quận Hoàn Kiếm, Tp. Hà Nội.  
Điện thoại: (84-4) 3934 3888  
Fax: (84-4) 3934 3999

## **PSI – Chi nhánh TP. Hồ Chí Minh**

Lầu 1, tòa nhà PVFCCo, số 43 Mạc Đĩnh Chi, Phường Đa Kao, Quận 1, Tp. Hồ Chí Minh  
Điện thoại: (84-8) 3914 6789  
Fax: (84-8) 3914 6969

## **PSI – Chi nhánh Vũng Tàu**

Tầng 5, tòa nhà Silver Sea, số 47 Ba Cu, Tp. Vũng Tàu  
Điện thoại: (84-64) 254520/22/23/24/26  
Fax: (84-64) 625 4521

## **PSI – Chi nhánh Đà Nẵng**

Tầng 3, 19 – 21 Nguyễn Văn Linh, Quận Hải Châu, Tp. Đà Nẵng  
Điện thoại: (84-511) 389 9338  
Fax: (84-511) 389 9339

## **Trung tâm Phân tích – Công ty Cổ phần Chứng khoán Dầu khí (PSI)**

### **Đào Hồng Dương**

Phó Giám đốc  
Trung tâm phân tích  
Email: [duongdh@psi.vn](mailto:duongdh@psi.vn)

### **Lê Đức Khánh**

Phó Giám đốc  
Trung tâm phân tích  
Email: [khanhld@psi.vn](mailto:khanhld@psi.vn)

### **Chu Thế Huỳnh**

Trưởng phòng  
Phân tích doanh nghiệp  
Email: [huynhct@psi.vn](mailto:huynhct@psi.vn)

### **Nguyễn Văn Chính**

Trưởng phòng  
Chỉ số PVN – Index  
Email: [chinhv@psi.vn](mailto:chinhv@psi.vn)

### **Lê Thị Kim Huê**

Chuyên viên phân tích  
Email: [hueltk@psi.vn](mailto:hueltk@psi.vn)

### **Đỗ Trung Thành**

Chuyên viên phân tích  
Email: [thanhtd@psi.vn](mailto:thanhtd@psi.vn)

### **Cao Tiến Thành**

Chuyên viên phân tích  
Email: [thanhct@psi.vn](mailto:thanhct@psi.vn)

### **Chu Hà Thanh**

Chuyên viên phân tích  
Email: [thanhch@psi.vn](mailto:thanhch@psi.vn)

#### **Tuyên bố miễn trách nhiệm**

Các thông tin và nhận định trong báo cáo này được PSI đưa ra dựa trên những nguồn tin mà PSI coi là đáng tin cậy vào thời điểm công bố. Tuy nhiên, PSI không đảm bảo tính đầy đủ và chính xác tuyệt đối của các thông tin này. Báo cáo được đưa ra dựa trên các quan điểm của cả nhân chuyên viên phân tích, không nhằm mục đích chào bán, lôi kéo nhà đầu tư mua bán, nắm giữ chứng khoán. Nhà đầu tư chỉ nên sử dụng báo cáo này như một nguồn tham khảo cho quyết định đầu tư của mình và PSI sẽ không chịu bất cứ trách nhiệm nào trước nhà đầu tư cũng như đối tượng được nhắc đến trong báo cáo này về những tổn thất có thể xảy ra khi đầu tư hoặc thông tin sai lệch về đối tượng được nhắc đến trong báo cáo này. Bản báo cáo này là tài sản của PSI. Mọi hành vi sao chép, sửa đổi, in ấn, trích dẫn không được sự đồng ý của PSI đều là trái pháp luật. Bất kỳ nội dung nào của bản báo cáo này đều không được phép sao chép, sửa đổi, in ấn, trích dẫn nếu không được sự đồng ý của PSI.