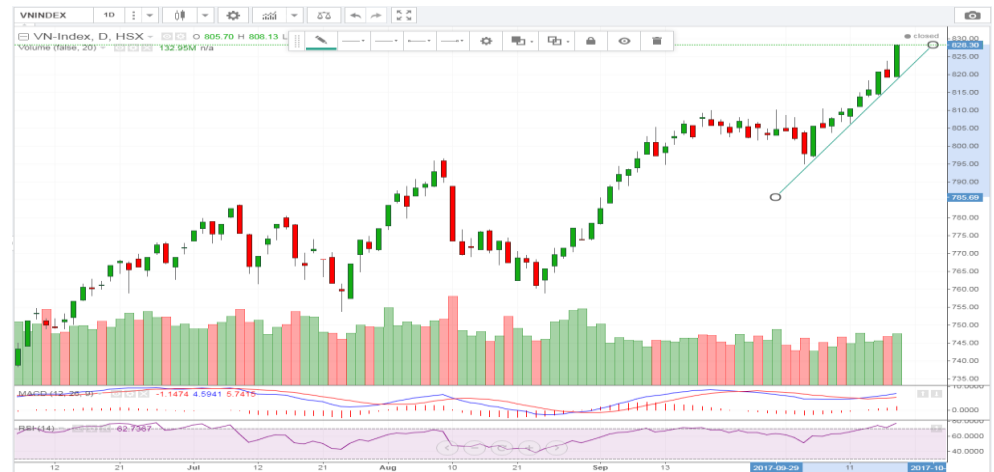


TIẾP TỤC TĂNG ĐIỂM, KIÊN TRÌ NĂM GIỮ CỔ PHIẾU

Diễn biến thị trường ngày 17.10

VN Index hôm nay tăng mạnh gần 9 điểm lên mức 828.29. Tâm lý mua vào đầy hưng phấn của nhà đầu tư khiến thanh khoản thị trường tăng vọt và đạt trên mức trung bình tính từ đầu tháng 9, trong đó riêng ACB được thỏa thuận trao tay 75 triệu đơn vị. Bên cạnh các cổ phiếu ngân hàng VCB, BID, VPB, hàng loạt các cổ phiếu trụ cột khác là VIC, SAB, HPG... đều tăng điểm và đóng góp không nhỏ vào đà tăng của thị trường. Các mã cổ phiếu chứng khoán, bất động sản, xây dựng cũng bứt phá mạnh mẽ trong phiên chiều khiến thị trường trở nên hết sức sôi động.



Nhận định thị trường ngày 18.10

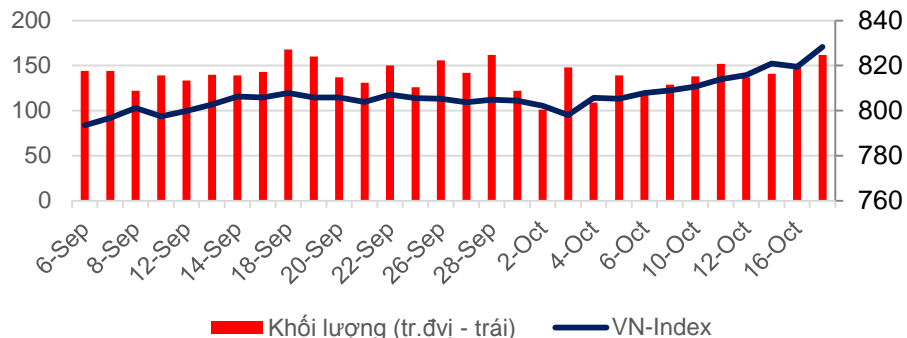
Dưới góc nhìn kỹ thuật, sự xuất hiện của cây nến Marubozu thể hiện xu thế tăng điểm mạnh mẽ. Ngoài ra tín hiệu từ MACD và RSI cũng xác nhận xu thế tăng điểm. Dự báo ngày mai thị trường sẽ tăng lên mức 830-832 điểm và chúng tôi bảo lưu quan điểm vẫn nên kiên nhẫn nắm giữ cổ phiếu. Tuy vậy cơ hội giao dịch ngắn hạn vẫn hiện hữu với các nhà đầu tư ưa mạo hiểm và các nhà đầu tư muốn giải ngân có thể cân nhắc gia tăng tỷ trọng ở nhóm ngành cổ phiếu ngân hàng, dịch vụ tài chính, tài nguyên cơ bản...

Thứ Tư, Ngày 18 Tháng 10 Năm 2017

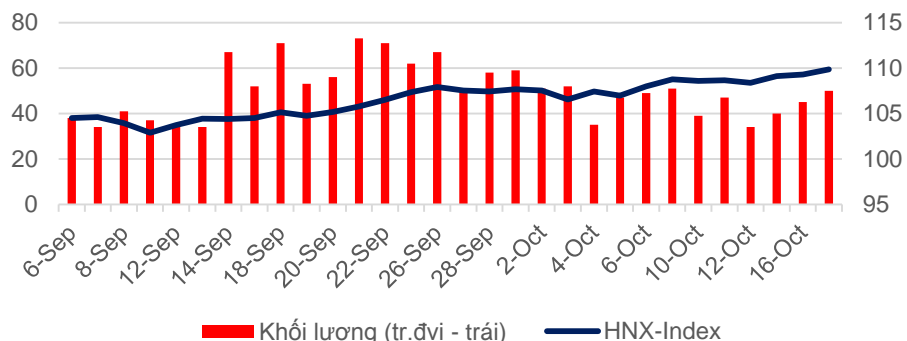
TỔNG QUAN CHỈ SỐ THỊ TRƯỜNG

DIỄN BIẾN CHỈ SỐ THỊ TRƯỜNG

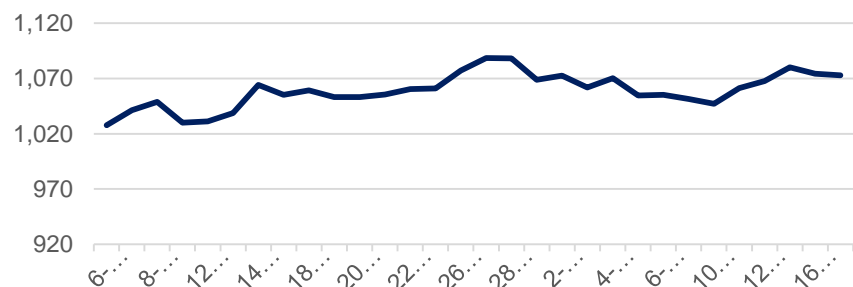
VN-Index: 828.29 điểm (+8.86 điểm ; +1.08%)



HNX-Index: 109.84 điểm (+0.54 điểm ; +0.49 %)



PVN ALLSHARE Index: 1,072.81 điểm (-1.60 điểm; -0.15%)



DỰ BÁO THỊ TRƯỜNG

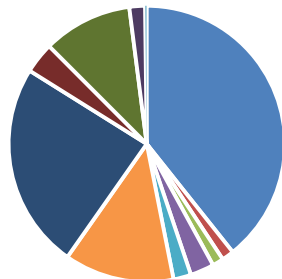
Khung thời gian	Ngày 16/10	Tuần (16/10- 20/10)	Tháng 10
VNINDEX	↗ 830.00 điểm	↗ 832.00 điểm	↗ 835 điểm
VN30	↗ 820.00 điểm	↗ 822.00 điểm	↗ 825 điểm
HNXINDEX	↗ 110.50 điểm	↗ 112.00 điểm	↗ 115 điểm
HNX30	↗ 202.00 điểm	↗ 203.00 điểm	↗ 205 điểm
PVN ALLSHARE	↗ 1,075 điểm	↗ 1,075 điểm	↗ 1,080 điểm

ĐIỂM TIN

PVN và các đối tác ký 2 văn bản liên quan đến dự án phát triển mỏ Phong Lan Đại - Chiều 16/10, tại Hà Nội, Tập đoàn Dầu khí Việt Nam (PVN), Tổng Công ty Khí Việt Nam (PV Gas) và các công ty dầu khí Nga, Ấn Độ, Pháp đã ký 2 văn bản liên quan đến dự án phát triển mỏ Phong Lan Đại. Cụ thể, Hợp đồng sửa đổi, bổ sung số 03 của Hợp đồng mua bán khí lô 06.1 được ký giữa PVN và Rosneft Vietnam B.V., Công ty Dầu khí quốc gia Ấn Độ ONGC Videsh Limited với PV Gas. Hợp đồng sửa đổi, bổ sung số 03 của Hợp đồng vận chuyển, xử lý và quản lý khí và Condensate lô 06.1 giữa PVN, Rosneft Vietnam B.V., ONGC Videsh Limited với các thành viên của Công ty Đường ống khí Nam Côn Sơn (gồm PV Gas, Perenco Vietnam A.S và Rosneft Pipeline Vietnam B.V).

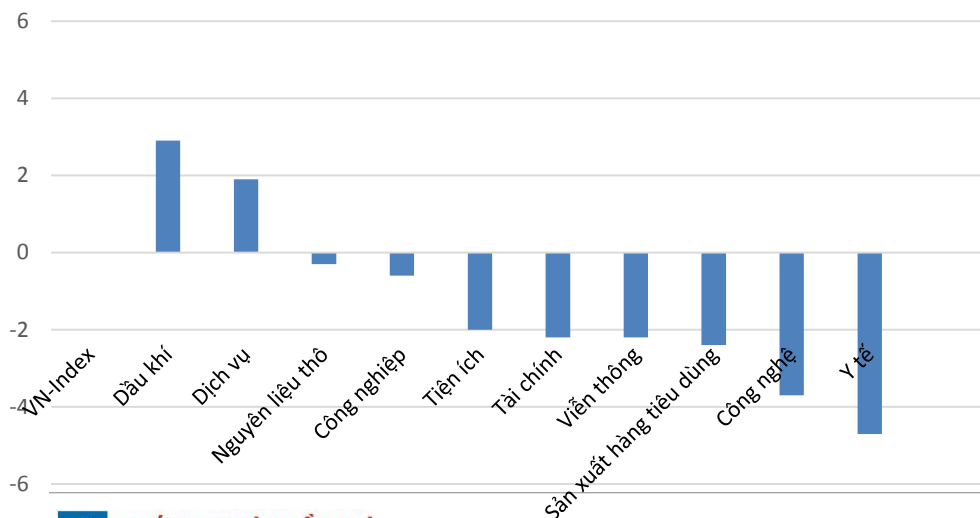
DIỄN BIẾN GIAO DỊCH TTCK VIỆT NAM

Tỷ trọng nhóm ngành của VN-Index theo chuẩn ICB

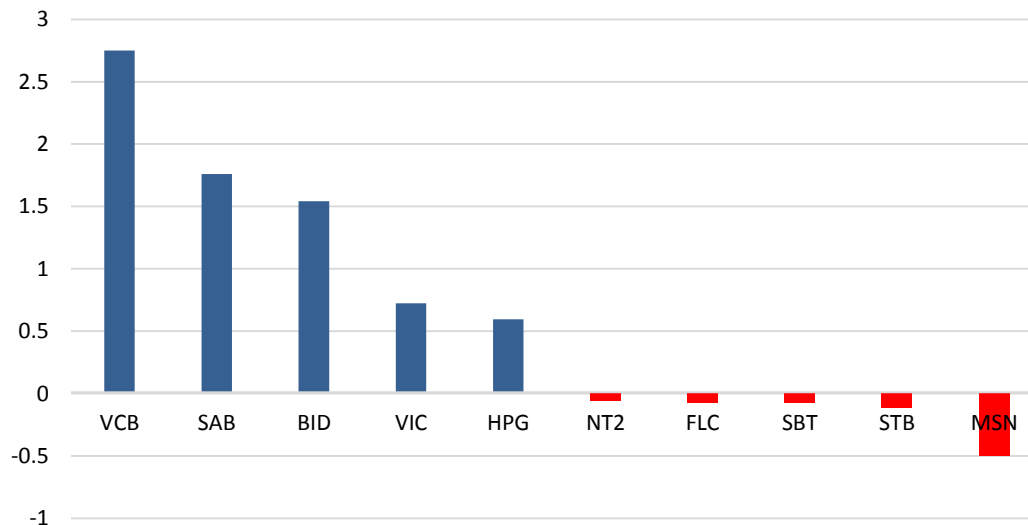


Tài chính: 39.32%	Y Tế: 1.42%	Viễn thông: 1.30%
Nguyên liệu thô: 2.78%	Công nghệ: 2.06%	Công nghiệp: 12.86%
Sản xuất hàng tiêu dùng: 24.16%	Dịch vụ: 3.61%	Dầu khí: 10.46%
Tiện ích: 1.83%	Phân loại khác: 0.2%	

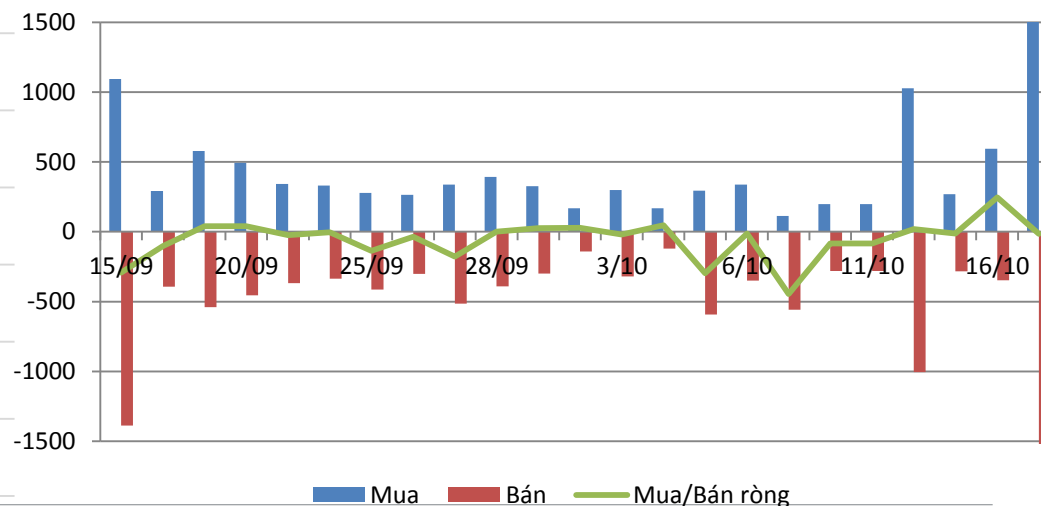
Tăng trưởng các nhóm ngành trong 1 tháng



Top cổ phiếu ảnh hưởng tới VN-Index

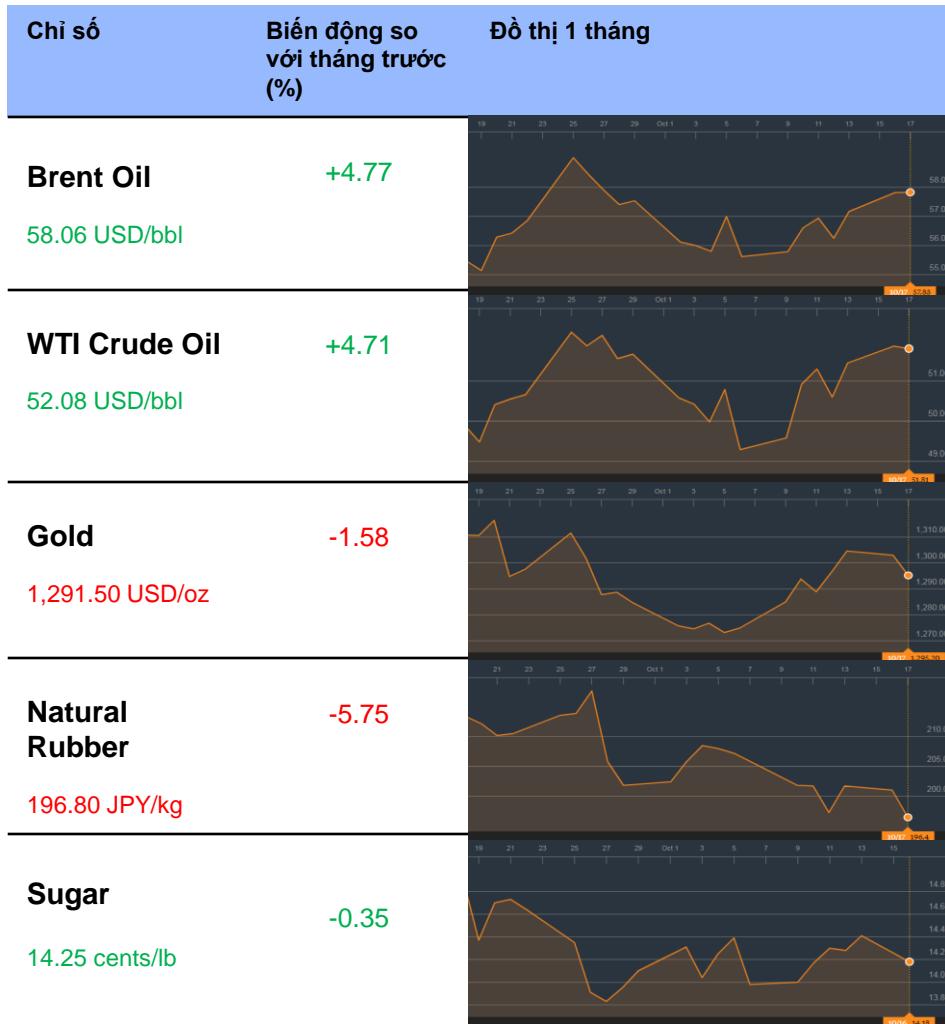


Giao dịch khối ngoại: Bán ròng 16 tỷ đồng

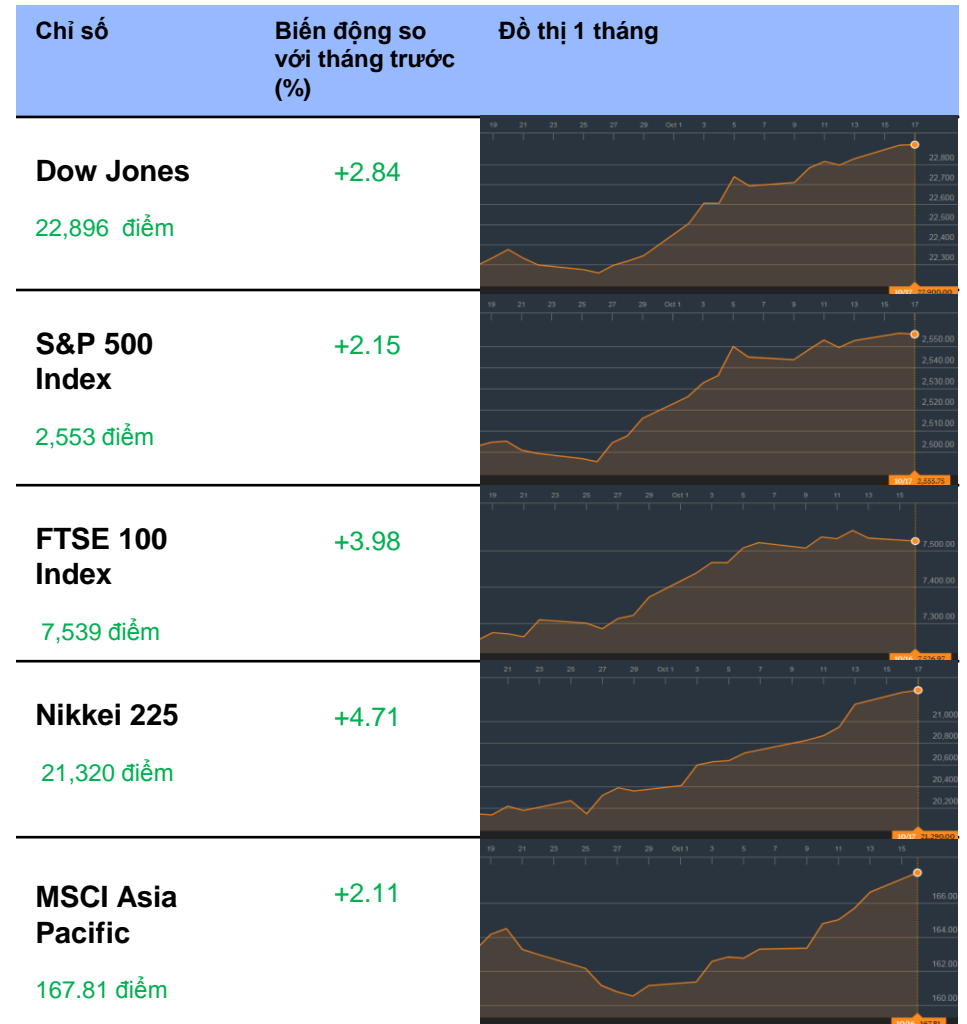


TỔNG QUAN THỊ TRƯỜNG THẾ GIỚI

GIÁ HÀNG HÓA CƠ BẢN



CHỨNG KHOÁN THẾ GIỚI



Dữ liệu được cập nhật tại thời điểm 17h ngày 17/10/2017

THÔNG TIN

Thông tin về giá vàng: Giá vàng hạ xuống dưới 1.300 USD do cuộc đua tới chiếc ghế chủ tịch Fed

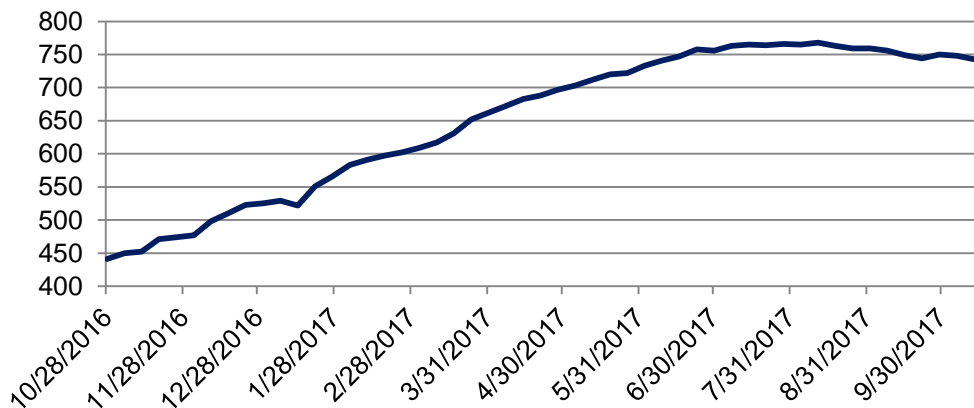
Giá vàng đang chịu áp lực hôm thứ Ba, giảm xuống dưới mốc 1,300 USD do giới đầu cơ dự đoán rằng người kế nhiệm sẽ có chính sách mang hướng điều hòa hơn. Vàng tương lai trên Comex giảm khoảng 1% và đạt mức thấp nhất trong một tuần là 1,290.40 USD một ounce vào lúc 3 giờ sáng ET (0700GMT).

Vàng tăng lên mức cao nhất kể từ ngày 26 tháng 9 tại 1,308.40 USD vào thứ Hai, được hỗ trợ bởi nhu cầu tài sản trú ẩn an toàn khi xung đột giữa lực lượng Iraq và người Kurd nổ ra gần thành phố giàu dầu lửa Kirkuk.

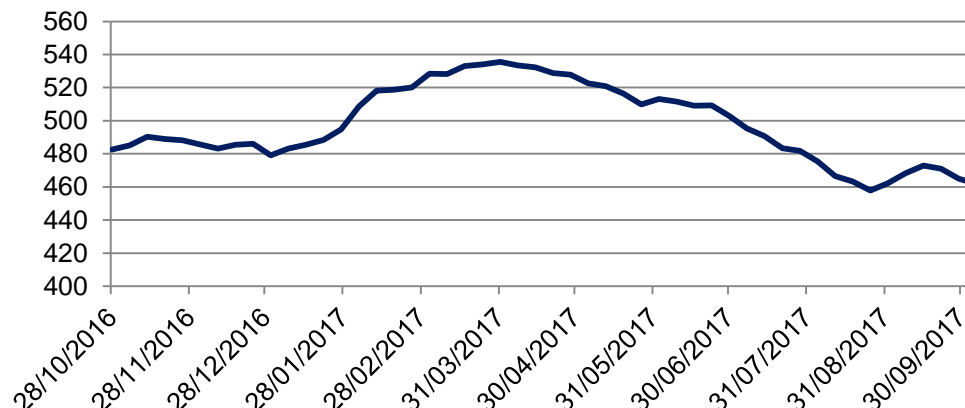
Thông tin về giá dầu: Dầu giữ đà tăng do Iraq và nguy cơ tăng căng thẳng Mỹ-Iran

Giá dầu tăng cao vào thứ Ba, do xung đột giữa lực lượng Iraq và người Kurd đe dọa nguồn cung cấp từ phía bắc Iraq trong khi căng thẳng chính trị giữa Hoa Kỳ và Iran gia tăng. Dầu thô Brent (LCOc1) tăng 25 cent lên mức 58.07 USD một thùng vào lúc 8h45 GMT, tăng gần một phần ba so với mức trung bình của năm. Dầu nhẹ, tinh dầu ngọt của Hoa Kỳ (CLc1) tăng hơn 25 cent ở mức 52.12 USD








Số lượng giàn khoan ở Hoa Kỳ



Tồn kho dầu Hoa Kỳ (Triệu thùng)



KHUYẾN CÁO CẤU TRÚC DANH MỤC

		Tăng Tỷ Trọng	Duy trì	Giảm Tỷ Trọng	Ghi Chú
Phân lớp vốn hóa	Small Cap				Nhóm cổ phiếu đầu cơ hồi phục về giá
	Mid Cap				Dòng tiền ổn định
	Blue chip				Tăng tốt
Nhóm ngành	Dầu khí				Duy trì
	Bất động sản, Xây dựng				Duy trì sự tăng ổn định
	Thép				Điều chỉnh sau quãng thời gian tăng nóng
	Ngân hàng và bảo hiểm				Có sự phân hóa giữa các cổ phiếu, nhiều cổ phiếu tăng tốt

DANH MỤC CÁC CỔ PHIẾU DẦU KHÍ

Cổ phiếu	Giá hiện tại	Chiến lược
GAS	69.4	Nắm giữ - Cổ phiếu đang trong xu hướng hồi phục
DCM	13.65	Nắm giữ - Cổ phiếu đang giao dịch tích lũy trong biên độ hẹp
PVC	10.1	Nắm giữ - Cổ phiếu vượt qua vùng kháng cự 10
PVS	16.0	Nắm giữ - Cổ phiếu giao dịch trong biên độ hẹp
PVT	14.5	Nắm giữ - Phù hợp nhà đầu tư trung và dài hạn, đang tiến tới vùng kháng cự 15
PVX	2.5	Nắm giữ - Đang giao dịch trong vùng giá 2.4 - 2.8
DPM	22.3	Nắm giữ - Cổ phiếu trong trend giảm trung hạn tuy nhiên đang được giao dịch gần vùng hỗ trợ dài hạn 22.3
PVI	32.1	Nắm giữ - Giao dịch tích lũy trong biên độ hẹp
NT2	28.65	Nắm giữ - Cổ phiếu đang trong trend tăng ngắn hạn
PVD	14.6	Nắm giữ - Giao dịch trong biên độ hẹp

CẬP NHẬT DANH MỤC KHUYẾN NGHỊ ĐẦU TƯ

DANH MỤC ĐẦU TƯ THEO XU HƯỚNG DÒNG TIỀN

Ngày khuyến nghị	Cổ phiếu	Giá mua	Điểm dừng	Giá hiện tại	Giá mục tiêu	Hiệu suất	Ghi Chú
17/07/2017	PVI	33 - 34	31.9	32.1	35	1.79 %	Nắm giữ (Đã trả cổ tức bằng tiền 20%)
30/07/2017	PVE	7.3-7.7	6.9	7.7	9.0	2.67 %	Nắm giữ

PSI – Hà Nội

Hội sở: Tầng 2 tòa nhà
Hanoitourist, số 18 Lý Thường
Kiệt, Quận Hoàn Kiếm, Tp. Hà Nội.
Điện thoại: (84-4) 3934 3888
Fax: (84-4) 3934 3999

PSI – Chi nhánh TP. Hồ Chí Minh

Lầu 1, tòa nhà PVFCCo, số 43
Mạc Đĩnh Chi, Phường Đa Kao,
Quận 1,
Tp. Hồ Chí Minh
Điện thoại: (84-8) 3914 6789
Fax: (84-8) 3914 6969

PSI – Chi nhánh Vũng Tàu

Tầng 5, tòa nhà Silver Sea,
số 47 Ba Cu, Tp. Vũng Tàu
Điện thoại: (84-64)
254520/22/23/24/26
Fax: (84-64) 625 452 1

PSI – Chi nhánh Đà Nẵng

Tầng 3, tòa nhà số 53 Lê Hồng
Phong, Quận Hải Châu, Tp. Đà
Nẵng
Điện thoại: (84-511) 389 9338
Fax: (84-511) 389 9339

Trung tâm Phân tích – Công ty Cổ phần Chứng khoán Dầu khí (PSI)

Đào Hồng Dương

Phó Giám đốc
Trung tâm phân tích
Email: duongdh@psi.vn

Lê Đức Khánh

Phó Giám đốc
Trung tâm phân tích
Email: khanhld@psi.vn

Chu Thế Huỳnh

Trưởng phòng
Phân tích doanh nghiệp
Email: huynhct@psi.vn

Nguyễn Văn Chính

Trưởng phòng
Chỉ số PVN – Index
Email: chinhnv@psi.vn

Lê Thị Kim Huê

Chuyên viên phân tích
Email: hueltk@psi.vn

Đỗ Trung Thành

Chuyên viên phân tích
Email: thanhtd@psi.vn

Cao Tiến Thành

Chuyên viên phân tích
Email: thanhtct@psi.vn

Chu Hà Thanh

Chuyên viên phân tích
Email: thanhch@psi.vn

Tuyên bố miễn trách nhiệm

Các thông tin và nhận định trong báo cáo này được PSI đưa ra dựa trên những nguồn tin mà PSI coi là đáng tin cậy vào thời điểm công bố. Tuy nhiên, PSI không đảm bảo tính đầy đủ và chính xác tuyệt đối của các thông tin này. Báo cáo được đưa ra dựa trên các quan điểm của cá nhân chuyên viên phân tích, không nhằm mục đích chào bán, lôi kéo nhà đầu tư mua bán, nắm giữ chứng khoán. Nhà đầu tư chỉ nên sử dụng báo cáo này như một nguồn tham khảo cho quyết định đầu tư của mình và PSI sẽ không chịu bất cứ trách nhiệm nào trước nhà đầu tư cũng như đối tượng được nhắc đến trong báo cáo này về những tổn thất có thể xảy ra khi đầu tư hoặc thông tin sai lệch về đối tượng được nhắc đến trong báo cáo này. Bản báo cáo này là tài sản của PSI. Mọi hành vi sao chép, sửa đổi, in ấn, trích dẫn không được sự đồng ý của PSI đều là trái pháp luật. Bất kỳ nội dung nào của bản báo cáo này đều không được phép sao chép, sửa đổi, in ấn, trích dẫn nếu không được sự đồng ý của PSI.