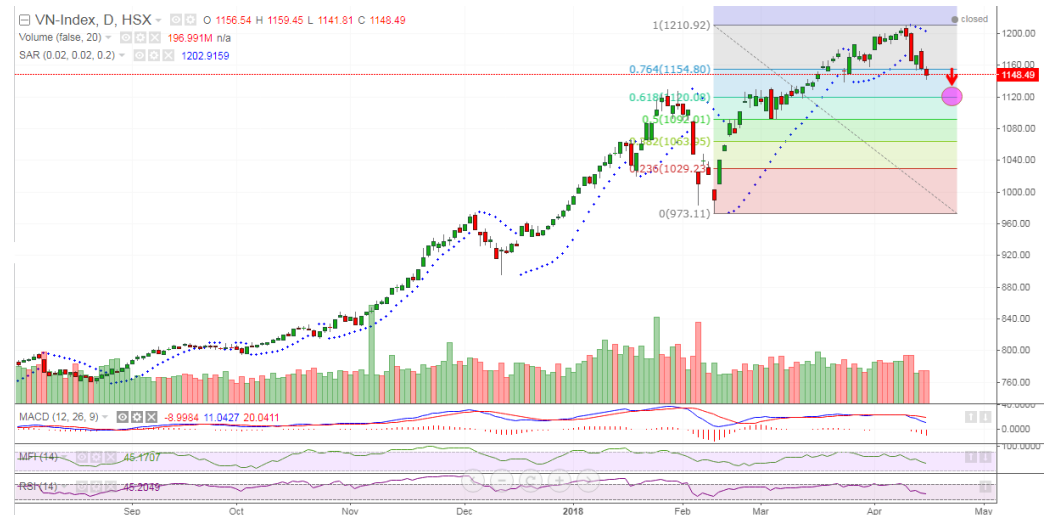


THỊ TRƯỜNG ĐIỀU CHỈNH, VN-INDEX HƯỚNG VỀ NGƯỠNG HỖ TRỢ 1,120 ĐIỂM

Diễn biến thị trường ngày 16.4

Dưới áp lực bán mạnh, VN-Index tiếp tục giảm 8,65 điểm và đóng cửa ở 1,148.49 điểm dù đã có lúc đã hồi phục về gần ngưỡng 1,160 điểm nhờ lực cầu bắt đáy vào đầu phiên buổi chiều. Thanh khoản thị trường vẫn chưa cao khi chỉ có 196.9 triệu cổ phiếu được giao dịch trong phiên với tổng giá trị 7,898 tỷ đồng. Dòng tiền vẫn đang có xu hướng hướng vào các ngành ngân hàng, chứng khoán và bất động sản như MBB, HDB, SSI, VIC. Khối ngoại bán ròng trong phiên giao dịch ngày hôm nay với giá trị 57.49 tỷ đồng.



Nhận định thị trường ngày 17.4

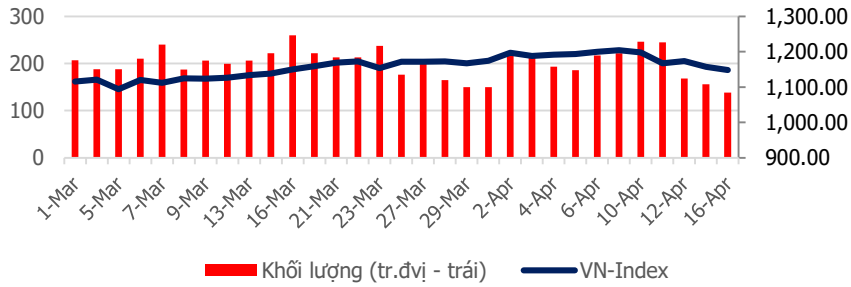
VN-Index đã giảm xuống dưới ngưỡng hỗ trợ 1,155 điểm trong phiên giao dịch ngày hôm nay, cùng với đó, các chỉ báo kỹ thuật đều cho thấy xu thế giảm của VN-Index trong ngắn hạn. Tuy nhiên, các chỉ báo sớm như WilliamR% và StochRSI đang chỉ tín hiệu vào vùng quá bán (oversold). Do đó, có thể cho rằng VN-Index sẽ tiếp tục điều chỉnh ngắn hạn trong các phiên các tới và hướng tới ngưỡng kháng cự 1,120 điểm. Trong phiên giao dịch ngày mai 17/3, VN-Index nhiều khả năng sẽ tiếp tục giảm điểm và hướng về ngưỡng hỗ trợ 1,120 điểm. Các nhà đầu tư ngắn hạn có thể cơ cấu lại danh mục, chốt lời những cổ phiếu đã tăng giá, giảm tỷ trọng cổ phiếu và chờ đợi cơ hội mua ở vùng hỗ trợ tiếp theo. Nhà đầu tư dài hạn có thể cơ cấu lại danh mục, chốt lời các cổ phiếu đã tăng giá, chờ đợi cơ hội mua ở vùng giá thấp và tiếp tục nắm giữ những cổ phiếu có cơ bản tốt thuộc các nhóm ngành ngân hàng, bất động sản như MBB, CTG, VIC.

Thứ Ba, Ngày 17 Tháng 4 Năm 2018

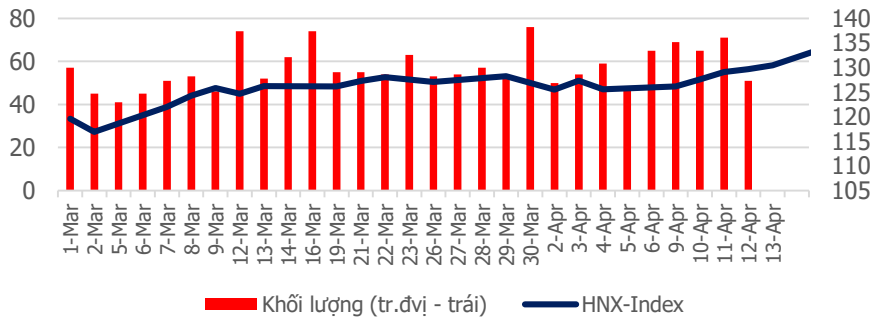
TỔNG QUAN CHỈ SỐ THỊ TRƯỜNG

DIỄN BIẾN CHỈ SỐ THỊ TRƯỜNG

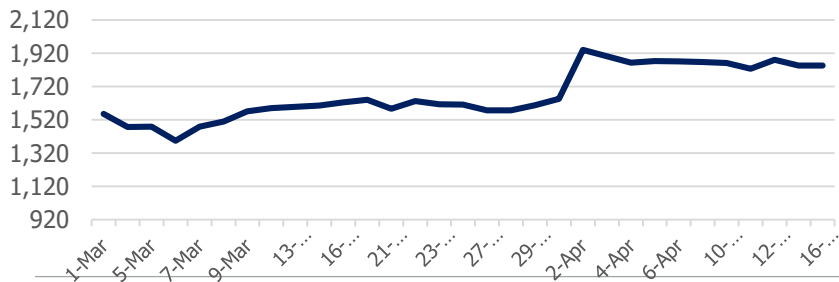
VN-Index: 1,148.49 điểm (-8.65 điểm ; -0.75%)



HNX-Index: 133.31 điểm (-0.03 điểm ; 0.02 %)



PVN ALLSHARE Index: 1,846.41 điểm (+1.63 điểm; +0.09%)



DỰ BÁO THỊ TRƯỜNG

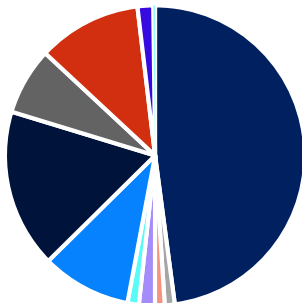
| Khung thời gian | Ngày 17/4 | Tuần (16/4- 20/4) | Tháng 4 |
|---------------------|---------------|-------------------|---------------|
| VNINDEX | ↓ 1,150 điểm | ↓ 1,140 điểm | ↓ 1,120 điểm |
| VN30 | ↓ 1,120 điểm | ↓ 1,110 điểm | ↓ 1,100 điểm |
| HNXINDEX | ↓ 130.00 điểm | ↓ 128.00 điểm | ↓ 125.0 điểm |
| HNX30 | ↓ 247.00 điểm | ↓ 244.00 điểm | ↓ 238.00 điểm |
| PVN ALLSHARE | ↑ 1,850 điểm | ↑ 1,850 điểm | ↓ 1,840 điểm |

ĐIỂM TIN

Ngày 13/4/2018, Sở Giao dịch Chứng khoán Hà Nội (HNX) ra thông báo về việc dỡ bỏ hạn chế giao dịch đối với cổ phiếu của Tổng Công ty Dung dịch Khoan và Hóa phẩm Dầu khí – CTCP (PVC). HNX chính thức đồng ý dỡ bỏ hạn chế giao dịch đối với cổ phiếu của PVC kể từ ngày 17/4/2018 sau khi nhận được Công văn của PVC giải trình nguyên nhân và phương án khắc phục tình trạng chứng khoán bị kiểm soát. Trước đó, HNX đã đưa cổ phiếu PVC vào diện bị kiểm soát và chỉ được giao dịch và phiên thứ sáu hàng tuần kể từ ngày 11/04/2018 với lý do LNST của cổ động Công ty mẹ năm 2016, 2016 tại BCTC hợp nhất đều là số âm.

DIỄN BIẾN GIAO DỊCH TTCK VIỆT NAM

Tỷ trọng nhóm ngành của VN-Index theo chuẩn ICB

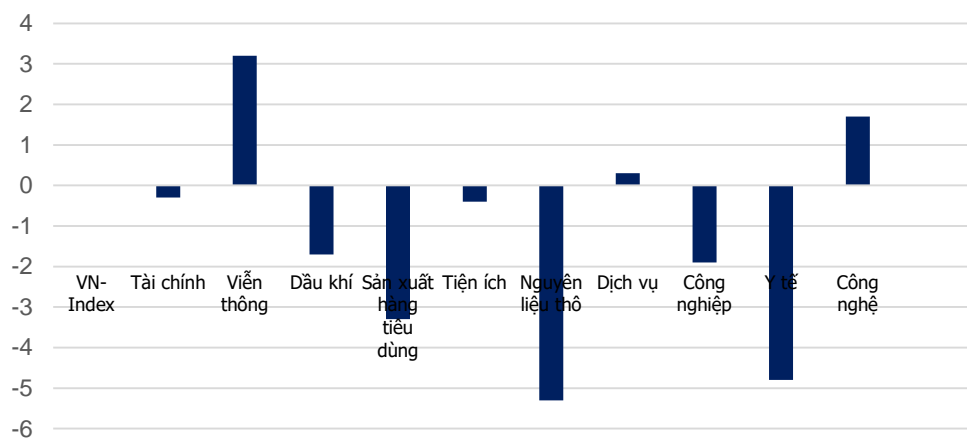


| | | |
|---------------------------------|----------------------|---------------------|
| Tài chính: 48.15% | Y Tế: 1.07% | Viễn thông: 1.04% |
| Nguyên liệu thô: 1.72% | Công nghệ: 1.23% | Công nghiệp: 9.700% |
| Sản xuất hàng tiêu dùng: 17.20% | Dịch vụ: 7.25% | Dầu khí: 11.24% |
| Tiện ích: 1.69% | Phân loại khác: 0.2% | |

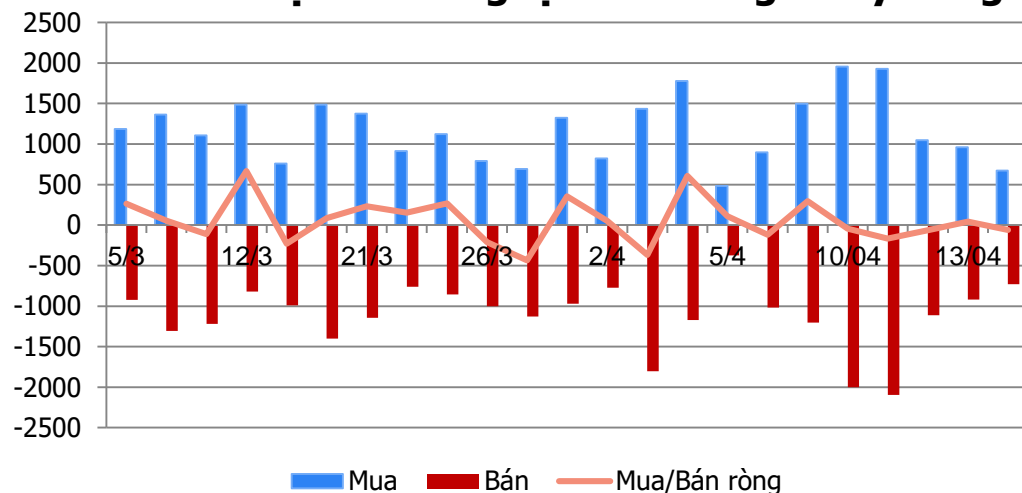
Top cổ phiếu ảnh hưởng tới VN-Index



Tăng trưởng các nhóm ngành trong 1 tháng

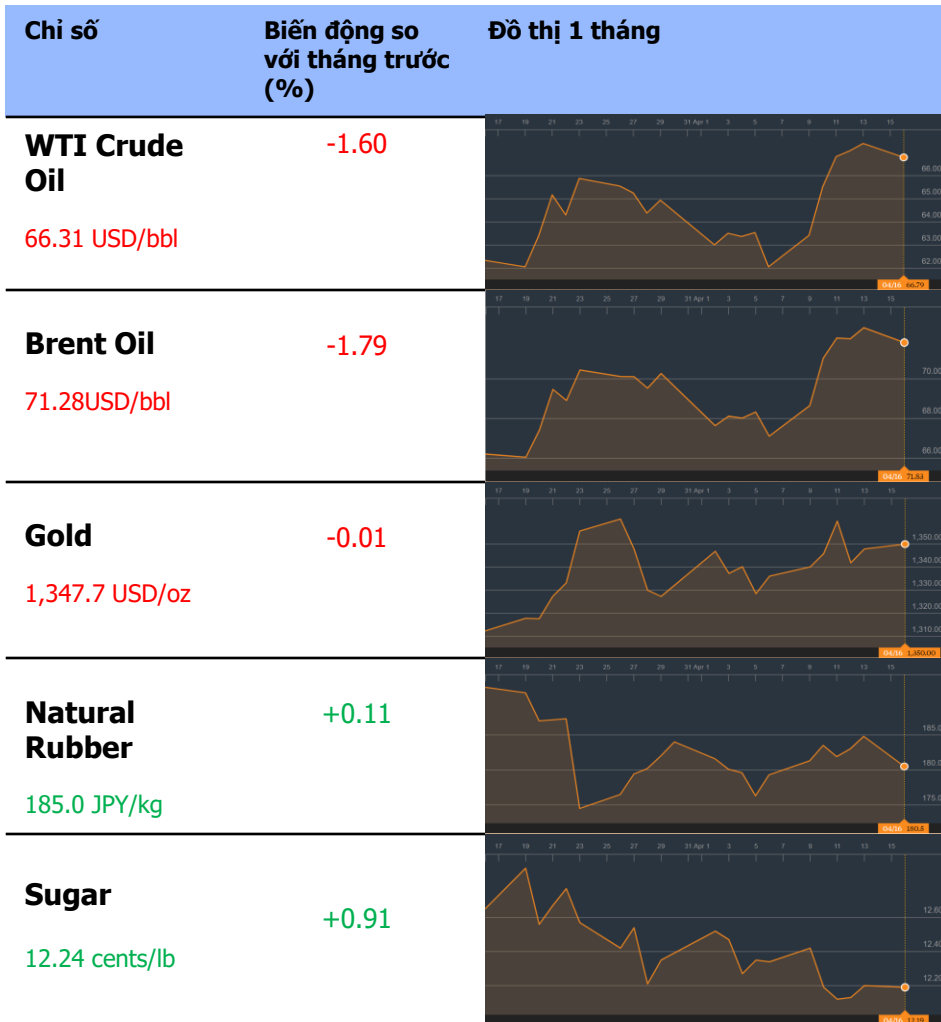


Giao dịch khối ngoại: Bán ròng 60 tỷ đồng



TỔNG QUAN THỊ TRƯỜNG THẾ GIỚI

GIÁ HÀNG HÓA CƠ BẢN



CHỨNG KHOÁN THẾ GIỚI



Dữ liệu được cập nhật tại thời điểm 17h ngày 16 / 4 / 2018

TỔNG QUAN THỊ TRƯỜNG THẾ GIỚI

THÔNG TIN

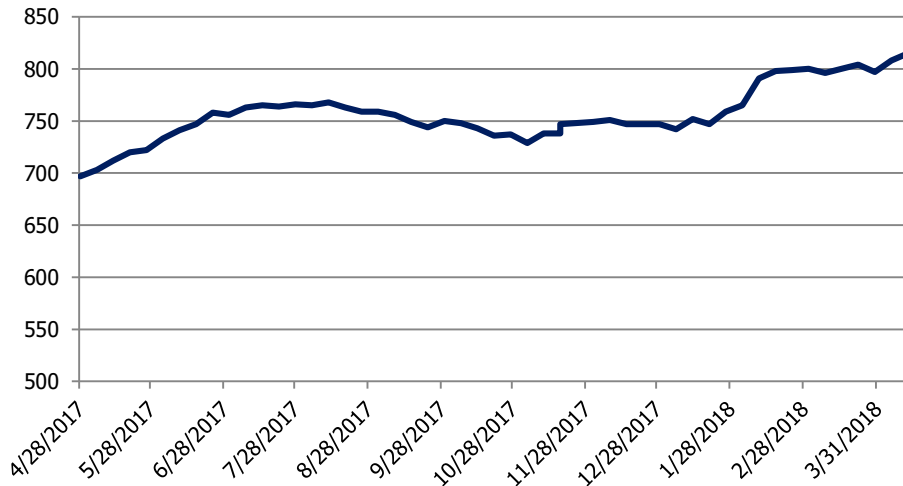
Thông tin về giá vàng Giá vàng dao động nhẹ

Giá vàng dao động nhẹ trong phiên giao dịch 16/4 bất chấp rủi ro địa chính trị cao sau khi Mỹ tấn công Syria vào đêm ngày thứ 6 (13/4). Hợp đồng vàng tương lai giao vào tháng 6 trên sàn Comex tăng 60 cent, tương đương với 0,04% lên 1,348.50 USD/ounce. Nhu cầu vàng không tăng mạnh do các động thái của Nga, đồng minh của Syria sau cuộc tấn công của Mỹ tại Syria nhưng các nhà phân tích vẫn thận trọng trong bối cảnh xung đột có thể leo thang bất cứ lúc nào.

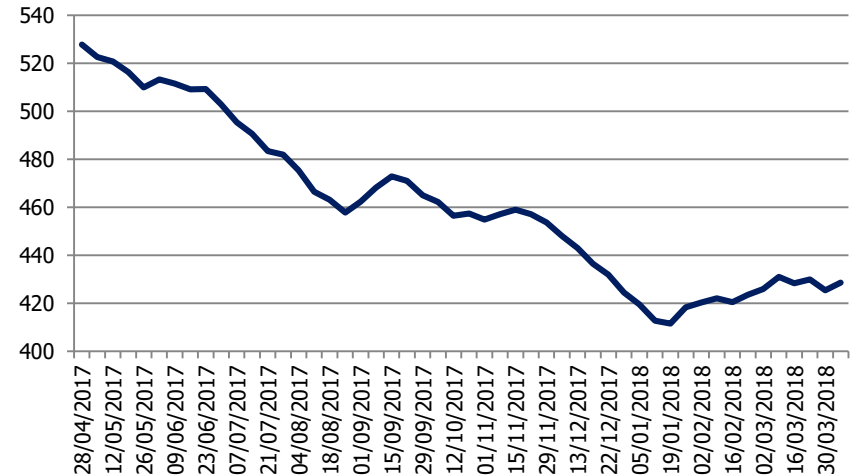
Thông tin về giá dầu: Dầu giảm giá sau cuộc tấn công tại Syria.

Giá dầu đã giảm trong phiên giao dịch thứ hai 16/4 sau khi nhiều dấu hiệu cho thấy cuộc tấn công bằng tên lửa của Mỹ và đồng minh Anh, Pháp chỉ là một cuộc tấn công một lần và mang nhiều yếu tố chính trị. Giá dầu thô kỳ hạn đã 1.01 USD, tương đương với 1.5% xuống 66.38 USD/thùng, giá dầu ngọt nhẹ đã giảm 1.2 USD, tương đương với 1.7% xuống 71.36 USD/thùng. Bên cạnh tình hình ở Trung Đông, số lượng dàn khoan dầu tăng thêm 7 giàn trong tuần qua của Mỹ nâng tổng số giàn khoan ở Mỹ tăng lên 815 giàn, cao nhất từ tháng 3/2015 tới nay, khiến nhiều nhà phân tích lo ngại về tình trạng cung dầu mở tăng bất chấp các nỗ lực của OPEC và Nga.








Số lượng giàn khoan ở Hoa Kỳ



Tồn kho dầu Hoa Kỳ (Triệu thùng)



KHUYẾN CÁO CẤU TRÚC DANH MỤC

| | | Tăng Tỷ Trọng | Duy trì | Giảm Tỷ Trọng | Ghi Chú |
|------------------|------------------------|---|--|---------------|------------------------------------|
| Phân lớp vốn hóa | Small Cap | |  | | Dòng tiền quay trở lại |
| | Mid Cap | |  | | Dòng tiền quay trở lại |
| | Blue chip | |  | | Lực cầu duy trì ổn định |
| Nhóm ngành | Dầu khí | |  | | Dòng tiền duy trì ở mức trung bình |
| | Bất động sản, Xây dựng |  | | | Dòng tiền mua vào mạnh |
| | Thép | |  | | Dòng tiền ổn định |
| | Ngân hàng và bảo hiểm |  | | | Dòng tiền mua vào mạnh |

DANH MỤC CÁC CỔ PHIẾU DẦU KHÍ

| Cổ phiếu | Giá hiện tại | Chiến lược |
|----------|--------------|---|
| GAS | 127.3 | Nắm giữ – Đang trong giai đoạn điều chỉnh và có tín hiệu đảo chiều |
| DCM | 12.6 | Nắm giữ – Có tín hiệu đảo chiều sau quá trình điều chỉnh |
| PVC | 6.6 | Nắm giữ – Cổ phiếu hết hạn chế giao dịch, xuất hiện xu thế hồi phục ngắn hạn |
| PVS | 21.9 | Nắm giữ – Đang có tín hiệu hồi phục ngắn hạn |
| PVT | 20.0 | Nắm giữ – Đang trong quá trình điều chỉnh ngắn hạn |
| PVX | 2.0 | Nắm giữ – Giao dịch sideways quanh ngưỡng 2.0 – 2.5 |
| DPM | 20.7 | Nắm giữ – Có khả năng xuất hiện tín hiệu đảo chiều sau quá trình điều chỉnh |
| PVI | 38.4 | Nắm giữ – Đang trong quá trình điều chỉnh ngắn hạn |
| NT2 | 31.6 | Nắm giữ – Đang tích lũy trong vùng giá 30.0 – 32.0 |
| PVD | 19.5 | Nắm giữ – Đang trong quá trình hồi phục ngắn hạn |

PSI – Hà Nội

Hội sở: Tầng 2 tòa nhà
Hanoitourist, số 18 Lý
Thường Kiệt, Quận Hoàn
Kiếm, Tp. Hà Nội.
Điện thoại: (84-4) 3934 3888
Fax: (84-4) 3934 3999

PSI – Chi nhánh TP. Hồ Chí Minh

Lầu 1, tòa nhà PVFCCo, số
43 Mạc Đĩnh Chi, Phường
Đa Kao, Quận 1,
Tp. Hồ Chí Minh
Điện thoại: (84-8) 3914 6789
Fax: (84-8) 3914 6969

PSI – Chi nhánh Vũng Tàu

Tầng 5, tòa nhà Silver
Sea, số 47 Ba Cu, Tp.
Vũng Tàu
Điện thoại: (84-64)
254520/22/23/24/26
Fax: (84-64) 625 4521

PSI – Chi nhánh Đà Nẵng

Tầng 3, 19 – 21 Nguyễn Văn
Linh, Quận Hải Châu, Tp. Đà
Nẵng
Điện thoại: (84-511) 389 9338
Fax: (84-511) 389 9339

Trung tâm Phân tích – Công ty Cổ phần Chứng khoán Dầu khí (PSI)

Đào Hồng Dương

Phó Giám đốc
Trung tâm phân tích
Email: duongdh@psi.vn

Lê Đức Khánh

Phó Giám đốc
Trung tâm phân tích
Email: khanhld@psi.vn

Chu Thế Huỳnh

Trưởng phòng
Phân tích doanh nghiệp
Email: huynhct@psi.vn

Nguyễn Văn Chính

Phó phòng phụ trách
Chỉ số PVN – Index
Email: chinhnv@psi.vn

Lê Thị Kim Huê

Chuyên viên phân tích
Email: hueltk@psi.vn

Đỗ Trung Thành

Chuyên viên phân tích
Email: thanhtd@psi.vn

Chu Hà Thanh

Chuyên viên phân tích
Email: thanhch@psi.vn

Phan Bích Ngọc

Chuyên viên phân tích
Email: ngocpb@psi.vn

Tuyên bố miễn trách nhiệm

Các thông tin và nhận định trong báo cáo này được PSI đưa ra dựa trên những nguồn tin mà PSI coi là đáng tin cậy vào thời điểm công bố. Tuy nhiên, PSI không đảm bảo tính đầy đủ và chính xác tuyệt đối của các thông tin này. Báo cáo được đưa ra dựa trên các quan điểm của cả nhân chuyên viên phân tích, không nhằm mục đích chào bán, lôi kéo nhà đầu tư mua bán, nắm giữ chứng khoán. Nhà đầu tư chỉ nên sử dụng báo cáo này như một nguồn tham khảo cho quyết định đầu tư của mình và PSI sẽ không chịu bất cứ trách nhiệm nào trước nhà đầu tư cũng như đối tượng được nhắc đến trong báo cáo này về những tổn thất có thể xảy ra khi đầu tư hoặc thông tin sai lệch về đối tượng được nhắc đến trong báo cáo này. Bản báo cáo này là tài sản của PSI. Mọi hành vi sao chép, sửa đổi, in ấn, trích dẫn không được sự đồng ý của PSI đều là trái pháp luật. Bất kỳ nội dung nào của bản báo cáo này đều không được phép sao chép, sửa đổi, in ấn, trích dẫn nếu không được sự đồng ý của PSI.