

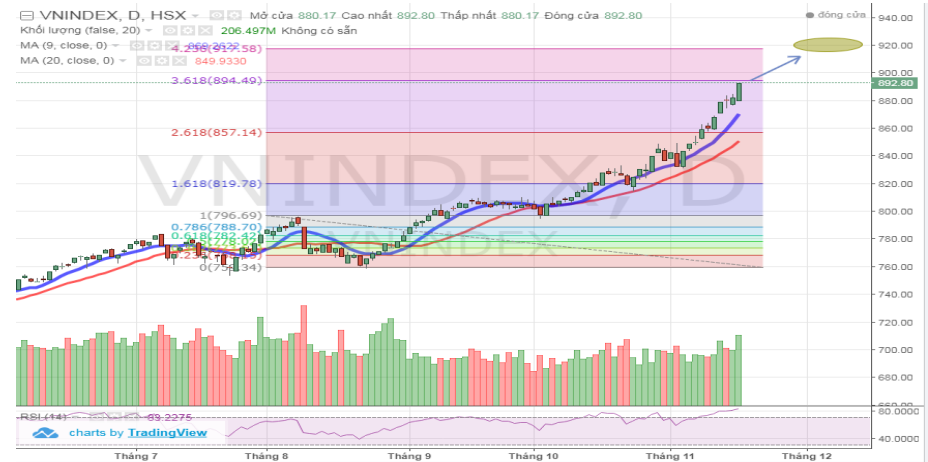
VN INDEX TĂNG ĐIỂM, NĂM GIỮ CỒ PHIÊU



CHỨNG KHOÁN DẦU KHÍ
PETROVIETNAM SECURITIES INC

Diễn biến thị trường ngày 16.11

VN Index hôm nay tăng vượt 890 điểm và đạt mức cao nhất trong 10 năm. Thanh khoản 2 sàn gia tăng mạnh mẽ với GTGD đạt hơn 8,000 tỷ đồng. Nhiều cổ phiếu đặc trưng thuộc các nhóm từ large caps đến midcaps và pennies tăng tốt như VNM, SAB, GTN, SAM, OGC, KSA. Theo đà hưng phấn của thị trường, dòng tiền lan tỏa ở rất nhiều nhóm ngành trong đó có ngân hàng, dầu khí, chứng khoán, cao su với nhiều mã điển hình tăng tốt như VCB, ACB, PVT, PVD, HCM, VND, HNG, CSM. Khối ngoại mua ròng với GTGD đạt 255 tỷ đồng, trong đó họ mua thỏa thuận VNM hơn 600 tỷ đồng và FPT hơn 200 tỷ đồng.



Nhận định thị trường ngày 17.11

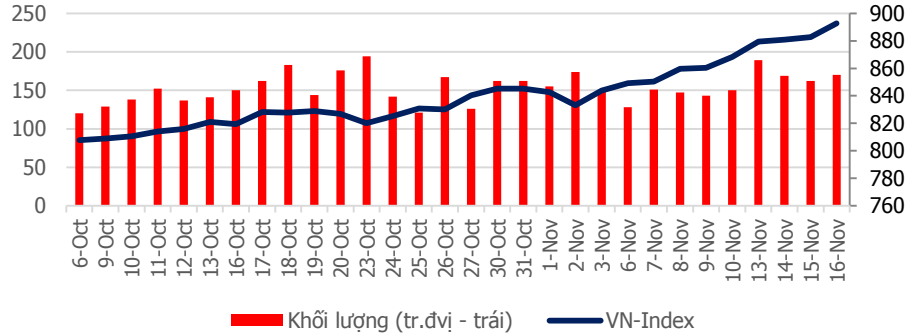
VN Index vẫn tiếp tục vượt đỉnh với thanh khoản tăng rất tốt cho thấy rằng đà tăng vẫn chưa bị chững lại. Dòng tiền hiện nay vẫn tiếp tục đổ mạnh vào các nhóm ngành dầu khí, xây dựng, ngân hàng. Chúng tôi vẫn tiếp tục cho rằng VN Index sẽ đạt các mốc cao hơn trong ngắn hạn, cụ thể phiên ngày mai sẽ là một phiên tăng điểm khá lên ngưỡng 895-900 điểm, ngưỡng kháng cự của thị trường. Các giao dịch T+ nên được hạn chế trong giai đoạn này. Các nhà đầu tư trung và dài hạn tiếp tục nắm giữ các cổ phiếu cơ bản có kết quả kinh doanh tốt thuộc các nhóm ngành dầu khí, ngân hàng.

Thứ Sáu, Ngày 17 Tháng 11 Năm 2017

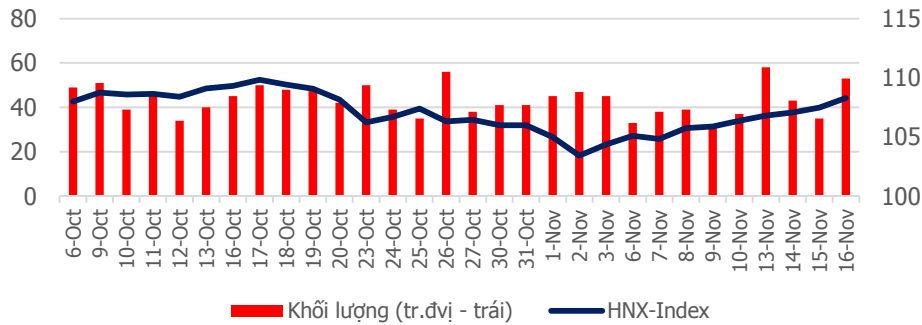
TỔNG QUAN CHỈ SỐ THỊ TRƯỜNG

DIỄN BIẾN CHỈ SỐ THỊ TRƯỜNG

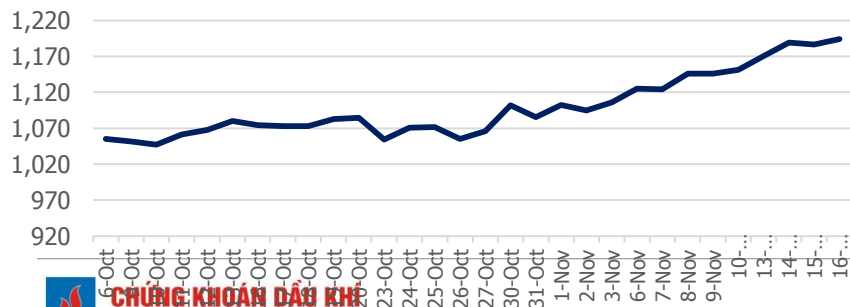
VN-Index: 892.8 điểm (+10.21 điểm ; +1.16%)



HNX-Index: 108.29 điểm (+0.81 điểm ; +0.75%)



PVN ALLSHARE Index: 1,193.96 điểm (+7.53 điểm; +0.63%)



DỰ BÁO THỊ TRƯỜNG

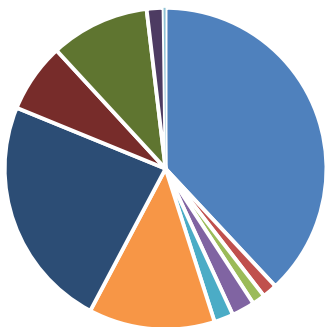
Khung thời gian	Ngày 17/11	Tuần (13/11- 17/11)	Tháng 11
VNINDEX	↗ 883.00 điểm	↗ 885.00 điểm	↗ 895 điểm
VN30	↗ 879.00 điểm	↗ 880.00 điểm	↗ 890 điểm
HNXINDEX	↗ 108.00 điểm	↗ 108.00 điểm	↗ 110 điểm
HNX30	↗ 202.50 điểm	↗ 203.00 điểm	↗ 204 điểm
PVN ALLSHARE	↗ 1,188 điểm	↗ 1,190 điểm	↗ 1,190 điểm

ĐIỂM TIN

Nhóm cổ phiếu dầu khí vào Top có mệnh giá cao trên thị trường - Nhóm cổ phiếu dầu khí đã có sự tăng giá trên thị trường chứng khoán khi giá dầu thô thế giới đã có sự cải thiện cũng như tiềm năng phát triển của ngành công nghiệp này. Ghi nhận trên thị trường, nhiều cổ phiếu dầu khí khác cũng đang có những bước chuyển biến tích cực. Đơn cử, cổ phiếu GAS của Tổng Công ty Khí Việt Nam - Công ty cổ phần (PV GAS) liên tục tăng mạnh, vượt ngưỡng 79.000 đồng/cổ phiếu và đứng vào top những cổ phiếu có mệnh giá cao nhất trên thị trường hiện nay. Cùng với sức nóng của GAS, nhiều cổ phiếu dầu khí khác cũng đang có những bước chuyển biến tích cực. Cổ phiếu PVD của Tổng công ty cổ phần Khoan và Dịch vụ khoan dầu khí, trong nửa đầu tháng 11/2017 có thời điểm lên đến 16.800 đồng/cổ phiếu, tăng khá so với mức giá 14.000 - 15.000 đồng/cổ phiếu trong tháng 10/2017; Còn PGS của Công ty cổ phần Kinh doanh khí miền Nam, từ mức giá 15.000 đồng/cổ phiếu hồi đầu năm đến nay đã lên trên 22.000 đồng/cổ phiếu...

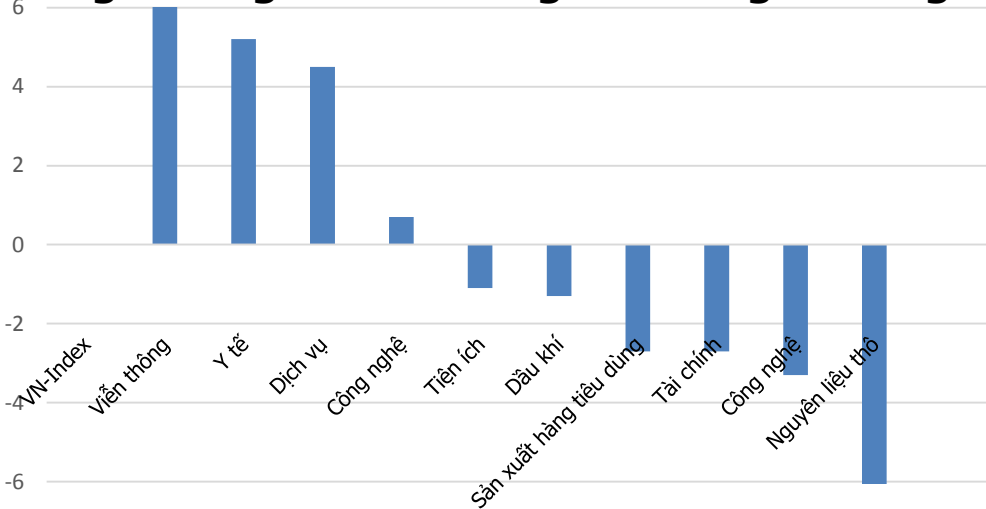
DIỄN BIẾN GIAO DỊCH TTCK VIỆT NAM

Tỷ trọng nhóm ngành của VN-Index theo chuẩn ICB

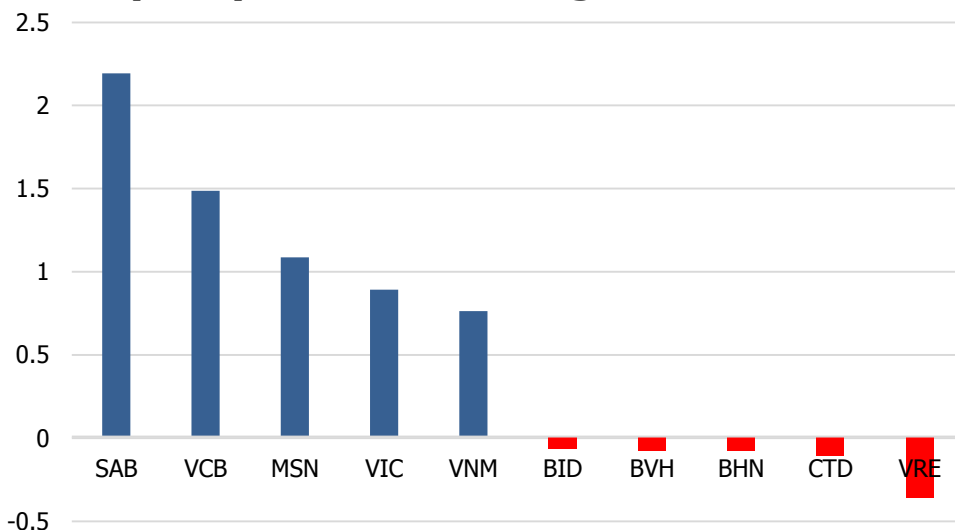


Tài chính: 38.09%	Y Tế: 1.48%	Viễn thông: 1.28%
Nguyên liệu thô: 2.32%	Công nghệ: 1.93%	Công nghiệp: 12.70%
Sản xuất hàng tiêu dùng: 23.45%	Dịch vụ: 6.97%	Dầu khí: 9.977%
Tiện ích: 1.69%	Phân loại khác: 0.2%	

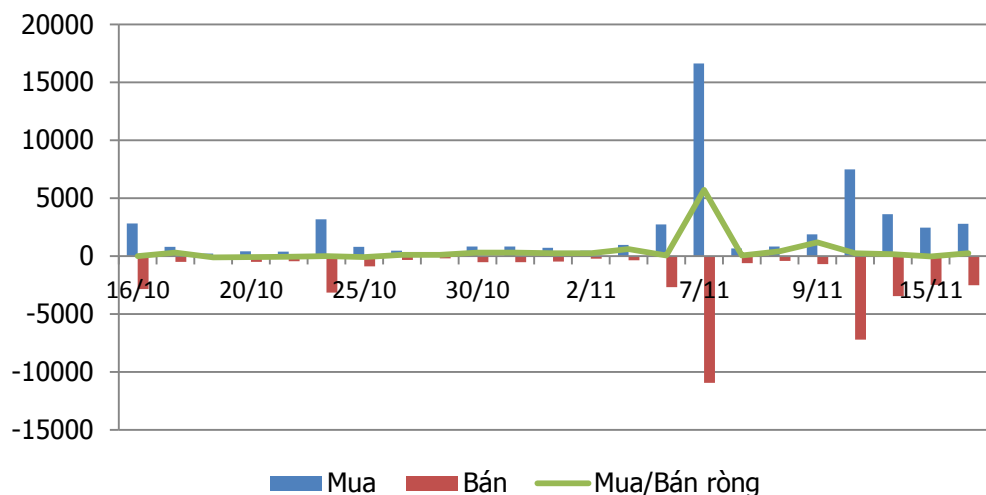
Tăng trưởng các nhóm ngành trong 1 tháng



Top cổ phiếu ảnh hưởng tới VN-Index

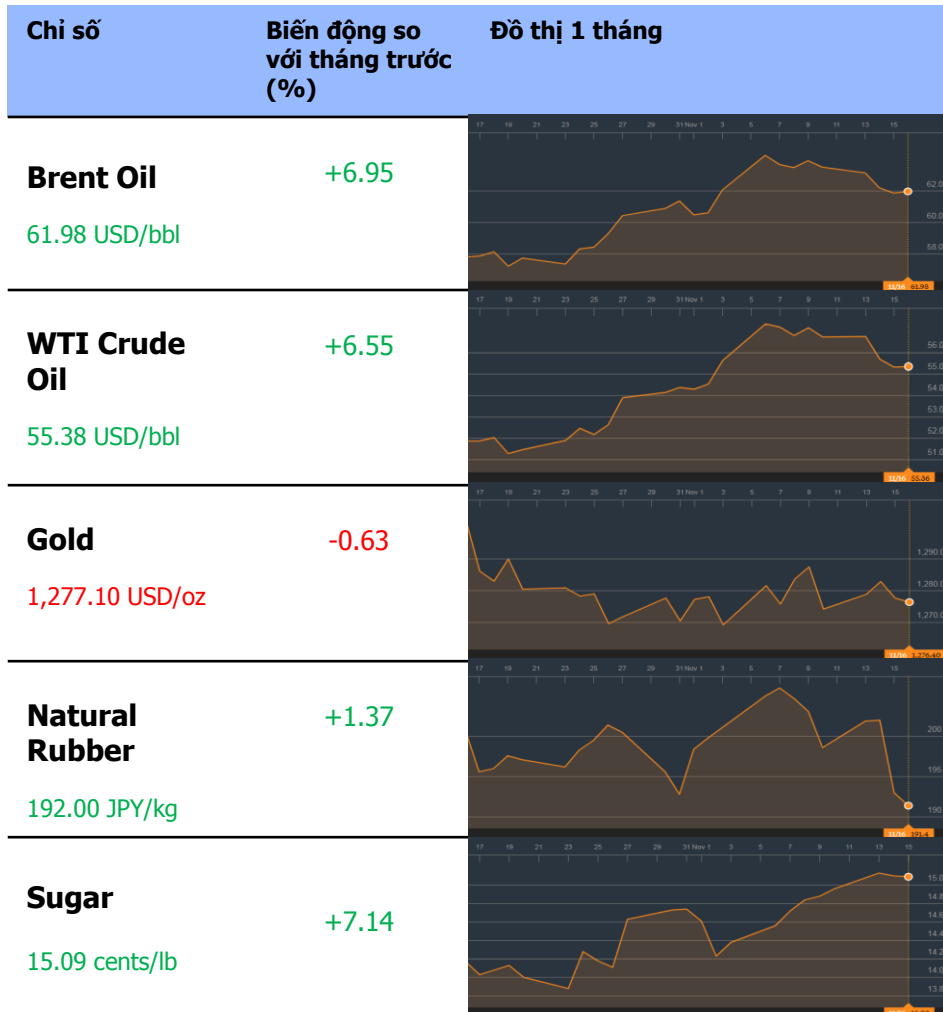


Giao dịch khối ngoại: Mua ròng 255 tỷ đồng

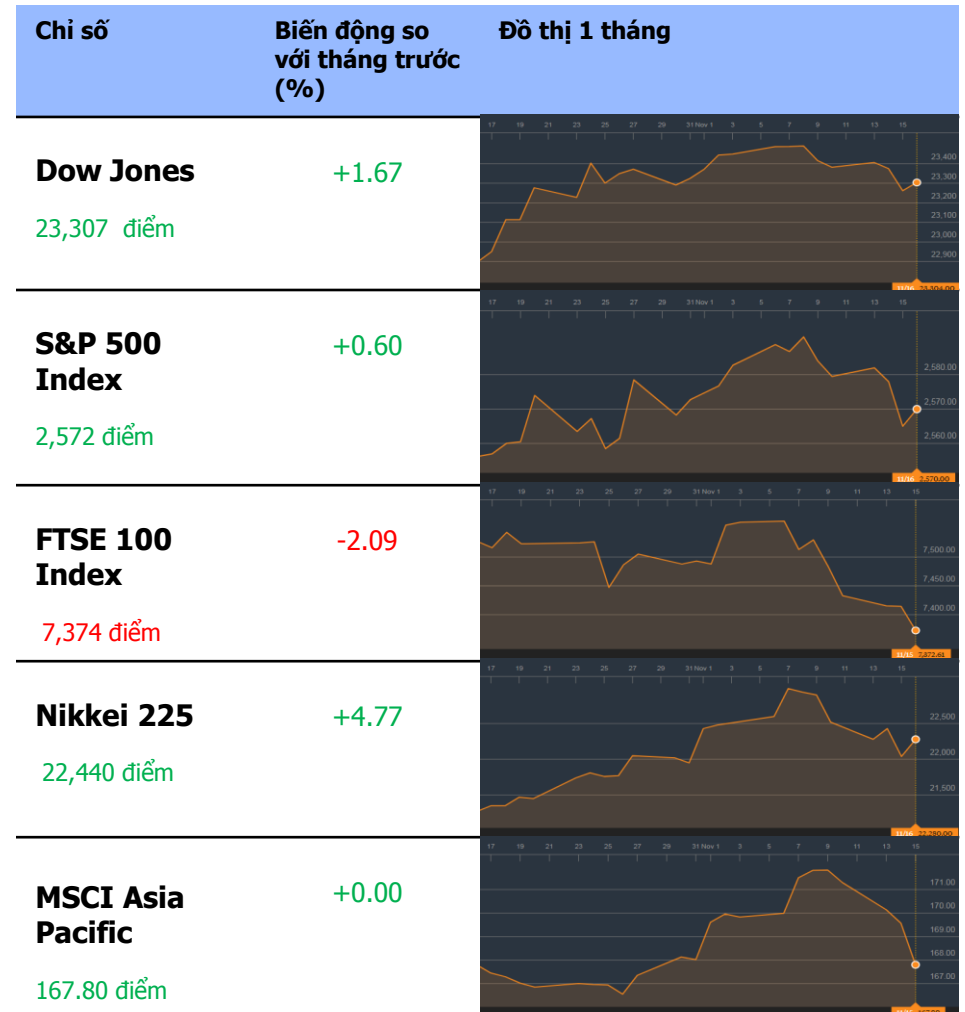


TỔNG QUAN THỊ TRƯỜNG THẾ GIỚI

GIÁ HÀNG HÓA CƠ BẢN



CHỨNG KHOÁN THẾ GIỚI



Dữ liệu được cập nhật tại thời điểm 17h ngày 16/11/2017

TỔNG QUAN THỊ TRƯỜNG THẾ GIỚI

THÔNG TIN

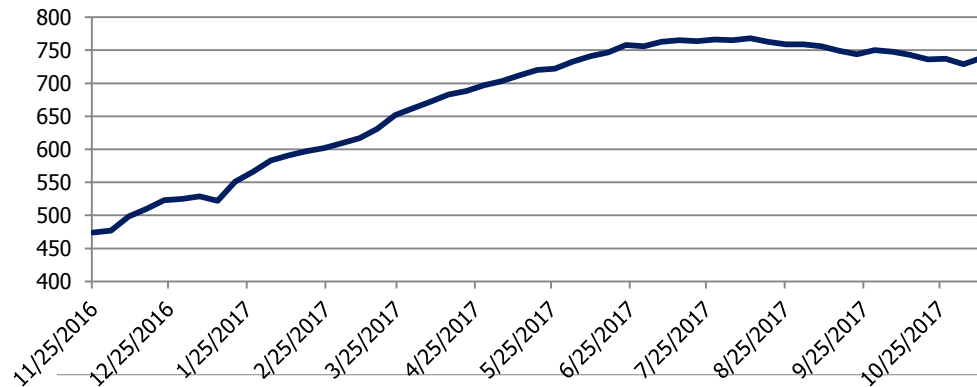
Thông tin về giá vàng: Giá vàng thay đổi ít trước kỳ bỏ phiếu ở Hoa Kỳ

Giá vàng ít thay đổi trong các giao dịch sớm vào Thứ Năm, vì các nhà đầu tư đang chú ý đến những cải tiến về cải cách thuế ở Hoa Kỳ trước khi bỏ phiếu ở Quốc hội cùng ngày. Đảng Cộng hòa có khả năng sẽ có quyền viết lại mã số thuế khi họ bỏ phiếu sáng nay, đưa Tổng thống Donald Trump và đảng Cộng hòa đến gần chiến thắng lập pháp đầu tiên của họ. Vàng tương lai trên Comex gần như không thay đổi ở mức 1,277.13 USD một ounce vào 3:10 sáng ET (0810GMT).

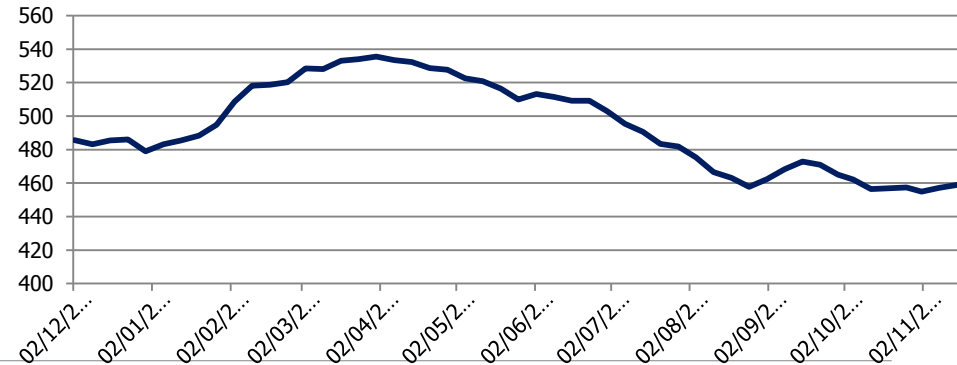
Thông tin về giá dầu: Giá dầu thô phục hồi sau đợt sụt giảm 4 ngày

Giá dầu thô đã phục hồi một phần về giá vào thứ Năm, khi kỳ vọng ngày càng tăng rằng OPEC sẽ mở rộng một thỏa thuận cắt giảm sản xuất đang diễn ra vào cuối tháng này nhằm bù đắp mối lo ngại về lượng hàng tồn kho và sản lượng tăng của Mỹ. Hợp đồng dầu thô tương lai của WTI tăng 11 cent, tương đương 0.2%, lên 55.44 USD / thùng vào 3:35 AM ET (0835GMT). Trong khi đó, giá dầu thô Brent, giá chuẩn cho giá dầu bên ngoài nước Mỹ, tăng 22 cent, tương đương 0.4%, lên 62.10 USD / thùng. Giá dầu giao dịch sụt giảm trong ngày thứ tư liên tiếp vào thứ Tư, gây áp lực bởi sự gia tăng bất ngờ về lượng hàng tồn kho của Mỹ và sản lượng trong nước tăng tuần trước. Trữ lượng dầu thô tăng 1.9 triệu thùng, theo đánh giá từ EIA, đánh dấu sự gia tăng lần thứ hai. Con số đó chênh lệch so với kỳ vọng của các nhà phân tích về sự sụt giảm 2.2 triệu thùng.








Số lượng giàn khoan ở Hoa Kỳ



Tồn kho dầu Hoa Kỳ (Triệu thùng)



KHUYẾN CÁO CẤU TRÚC DANH MỤC

		Tăng Tỷ Trọng	Duy trì	Giảm Tỷ Trọng	Ghi Chú
Phân lớp vốn hóa	Small Cap				Dòng tiền quay trở lại
	Mid Cap				Dòng tiền vào mạnh
	Blue chip				Tăng tốt
Nhóm ngành	Dầu khí				Tăng tốt
	Bất động sản, Xây dựng				Tăng tốt
	Thép				Tăng tốt
	Ngân hàng và bảo hiểm				Nhiều cổ phiếu điển hình tăng tốt

KHUYẾN CÁO CẤU TRÚC DANH MỤC

DANH MỤC CÁC CỔ PHIẾU DẦU KHÍ

Cổ phiếu	Giá hiện tại	Chiến lược
GAS	79.9	Tăng tỷ trọng - Cổ phiếu đang trong đà tăng
DCM	12.45	Nằm giữ - Cổ phiếu chưa vượt qua được kháng cự động tương ứng với đường MA(9)
PVC	10.0	Nằm giữ - Cổ phiếu đang điều chỉnh
PVS	16.4	Nằm giữ - Cổ phiếu đang giao dịch trong biên độ hẹp
PVT	17.15	Tăng tỷ trọng - Phù hợp nhà đầu tư trung và dài hạn, vượt qua kháng cự 15
PVX	2.2	Nằm giữ - Cổ phiếu đang hồi phục trở lại
DPM	21.25	Nằm giữ - Đang có đà tăng trở lại
PVI	34.2	Tăng tỷ trọng - Cổ phiếu đang có lực cầu mua vào mạnh
NT2	31.1	Tăng tỷ trọng - Cổ phiếu trong trend tăng ngắn hạn
PVD	17.85	Tăng tỷ trọng - Đang trong trend tăng ngắn hạn, lực cầu mua vào mạnh

PSI – Hà Nội

Hội sở: Tầng 2 tòa nhà
Hanoitourist, số 18 Lý Thường
Kiệt, Quận Hoàn Kiếm, Tp. Hà
Nội.

Điện thoại: (84-4) 3934 3888
Fax: (84-4) 3934 3999

PSI – Chi nhánh TP. Hồ Chí Minh

Lầu 1, tòa nhà PVFCCo, số 43
Mạc Đĩnh Chi, Phường Đa
Kao, Quận 1,
Tp. Hồ Chí Minh

Điện thoại: (84-8) 3914 6789
Fax: (84-8) 3914 6969

PSI – Chi nhánh Vũng Tàu

Tầng 5, tòa nhà Silver Sea,
số 47 Ba Cu, Tp. Vũng Tàu

Điện thoại: (84-64)
254520/22/23/24/26
Fax: (84-64) 625 4521

PSI – Chi nhánh Đà Nẵng

Tầng 3, 19 – 21 Nguyễn Văn
Linh, Quận Hải Châu, Tp. Đà
Nẵng

Điện thoại: (84-511) 389 9338
Fax: (84-511) 389 9339

Trung tâm Phân tích – Công ty Cổ phần Chứng khoán Dầu khí (PSI)

Đào Hồng Dương

Phó Giám đốc
Trung tâm phân tích
Email: duongdh@psi.vn

Lê Đức Khánh

Phó Giám đốc
Trung tâm phân tích
Email: khanhld@psi.vn

Chu Thế Huỳnh

Trưởng phòng
Phân tích doanh nghiệp
Email: huynhct@psi.vn

Nguyễn Văn Chính

Trưởng phòng
Chỉ số PVN – Index
Email: chinhnv@psi.vn

Lê Thị Kim Huê

Chuyên viên phân tích
Email: hueltk@psi.vn

Đỗ Trung Thành

Chuyên viên phân tích
Email: thanhtd@psi.vn

Cao Tiến Thành

Chuyên viên phân tích
Email: thanhtc@psi.vn

Chu Hà Thanh

Chuyên viên phân tích
Email: thanhc@psi.vn

Tuyên bố miễn trách nhiệm

Các thông tin và nhận định trong báo cáo này được PSI đưa ra dựa trên những nguồn tin mà PSI coi là đáng tin cậy vào thời điểm công bố. Tuy nhiên, PSI không đảm bảo tính đầy đủ và chính xác tuyệt đối của các thông tin này. Báo cáo được đưa ra dựa trên các quan điểm của cá nhân chuyên viên phân tích, không nhằm mục đích chào bán, lôi kéo nhà đầu tư mua bán, nắm giữ chứng khoán. Nhà đầu tư chỉ nên sử dụng báo cáo này như một nguồn tham khảo cho quyết định đầu tư của mình và PSI sẽ không chịu bất cứ trách nhiệm nào trước nhà đầu tư cũng như đối tượng được nhắc đến trong báo cáo này về những tổn thất có thể xảy ra khi đầu tư hoặc thông tin sai lệch về đối tượng được nhắc đến trong báo cáo này.

Bản báo cáo này là tài sản của PSI. Mọi hành vi sao chép, sửa đổi, in ấn, trích dẫn không được sự đồng ý của PSI đều là trái pháp luật. Bất kỳ nội dung nào của bản báo cáo này đều không được phép sao chép, sửa đổi, in ấn, trích dẫn nếu không được sự đồng ý của PSI.