

THỊ TRƯỜNG ĐIỀU CHỈNH, CANH MUA GIÁ THẤP



CHỨNG KHOÁN DẦU KHÍ
PETROVIETNAM SECURITIES INC

Diễn biến thị trường ngày 16.1

Thị trường đã có những thời điểm tăng giá chạm ngưỡng 1,065 điểm tuy nhiên áp lực bán chốt lời khiến VN Index đóng cửa giảm nhẹ về 1,062.96 điểm. GTGD trên 2 sàn duy trì ở mức hơn 9,000 tỷ đồng. Nhóm cổ phiếu VN30 có sự phân hóa với các cổ phiếu tăng điểm như BID, MWG, PVD, bên cạnh các cổ phiếu giảm mạnh là CTD, VIC, HSG. Nhóm ngành có giao dịch tích cực nhất hiện nay là cao su với các cổ phiếu có lực cầu mua vào mạnh, điển hình là DRI, PHR, DRC. Ngoài ra, nhóm cổ phiếu ngành dầu khí và ngân hàng cũng xuất hiện một vài cổ phiếu tăng điểm, tiêu biểu như GAS, CTG, MBB. Khối ngoại mua ròng mạnh gần 600 tỷ đồng, tập trung mua ròng VIC, HDB và VJC.



Nhận định thị trường ngày 17.1

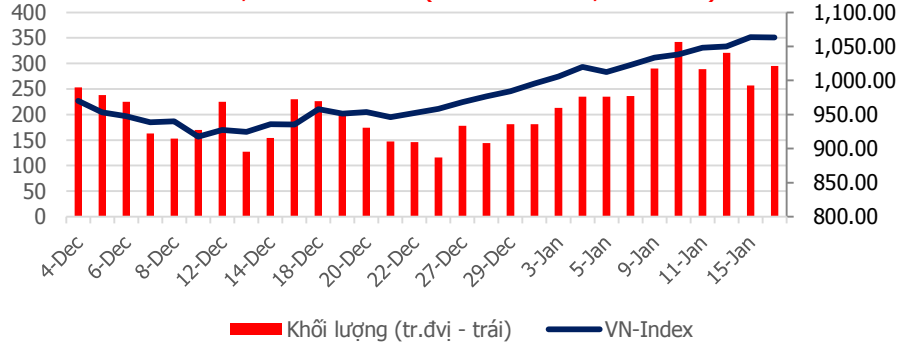
Hiện tại, thị trường đang gặp phải ngưỡng cản tâm lý mạnh tại vùng 1,070/±5 điểm (Fibonacci 223.6%) và VN Index sẽ cần thêm thời gian để vượt qua được ngưỡng này. Tuy vậy, xu hướng tăng trung hạn vẫn được tiếp diễn với sự dẫn dắt luân phiên của các cổ phiếu vốn hóa lớn. Chúng tôi cho rằng phiên ngày mai VN Index có thể điều chỉnh kỹ thuật về ngưỡng 1,050 - 1,060 điểm. Nhà đầu tư ngắn hạn có thể canh các nhịp điều chỉnh để mua vào tại vùng giá thấp các cổ phiếu đang thuộc nhóm ngành thu hút dòng tiền như bất động sản, cao su (TRC, LGL, NLG). Các nhà đầu tư dài hạn duy trì chiến lược nắm giữ các cổ phiếu cơ bản có kết quả kinh doanh cả năm 2017 khả quan.

Thứ Ba, Ngày 17 Tháng 1 Năm 2018

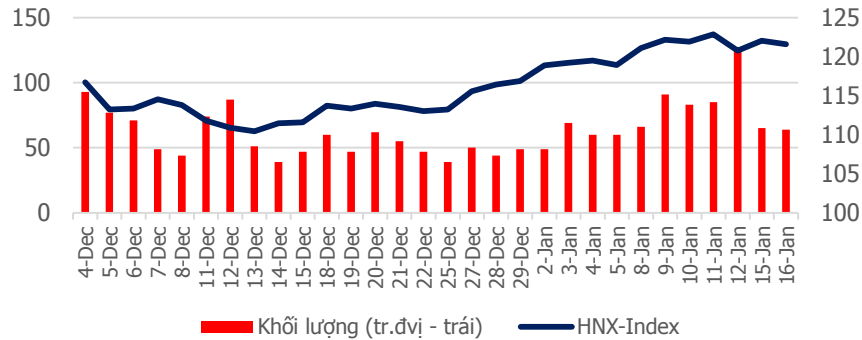
TỔNG QUAN CHỈ SỐ THỊ TRƯỜNG

DIỄN BIẾN CHỈ SỐ THỊ TRƯỜNG

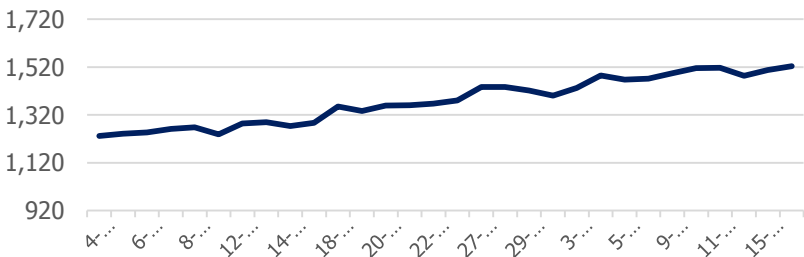
VN-Index: 1,062.96 điểm (-0.51 điểm ; -0.05%)



HNX-Index: 121.59 điểm (-0.44 điểm ; -0.36 %)



PVN ALLSHARE Index: 1,523.51 điểm (+16.19 điểm; +1.07%)



DỰ BÁO THỊ TRƯỜNG

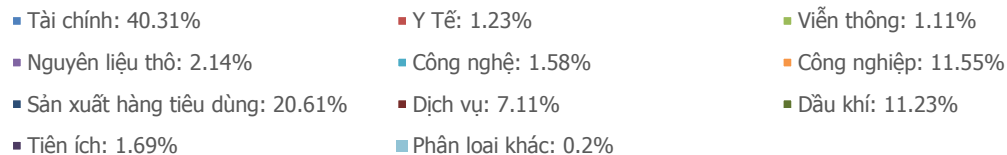
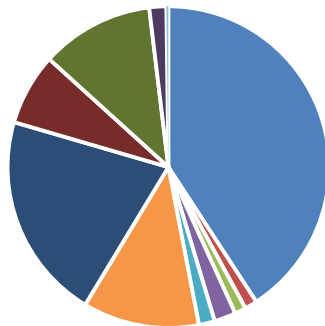
Khung thời gian	Ngày 17/1	Tuần (15/1- 19/1)	Tháng 1
VNINDEX	↓ 1,060 điểm	↑ 1,080 điểm	↑ 1,100 điểm
VN30	↓ 1,058 điểm	↑ 1,080 điểm	↑ 1,100 điểm
HNXINDEX	↓ 120.00 điểm	↑ 126.00 điểm	↑ 130 điểm
HNX30	↓ 237.00 điểm	↑ 246.00 điểm	↑ 250 điểm
PVN ALLSHARE	↑ 1,530 điểm	↑ 1,530 điểm	↑ 1,550 điểm

ĐIỂM TIN

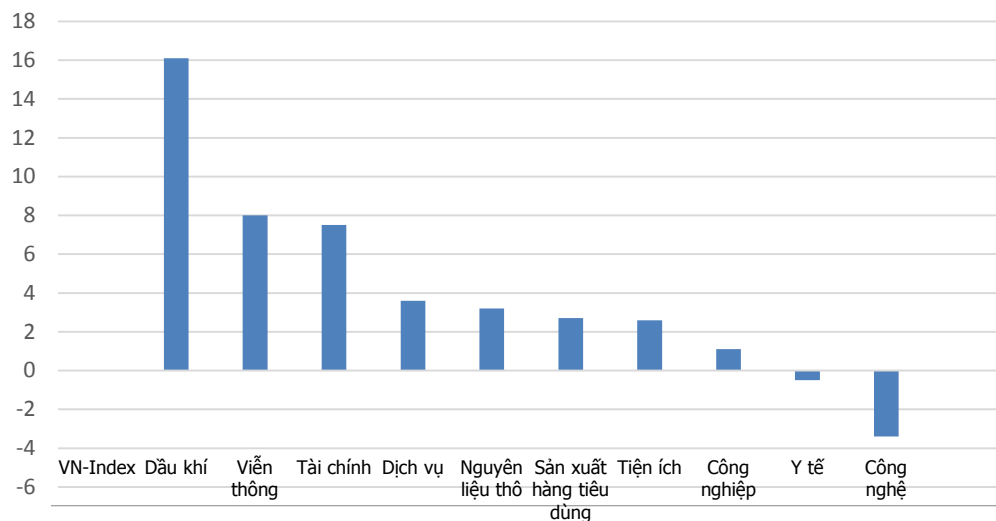
Nhiều nhà đầu tư muốn trở thành cổ đông chiến lược của PV Power - Có khoảng 100 nhà đầu tư trong, ngoài nước thể hiện mối quan tâm trở thành đối tác chiến lược của PVPower. Song quá trình sàng lọc hiện còn hơn 30 nhà đầu tư tiềm năng... Tại cuộc họp báo chiều 15/1, ông Hồ Công Kỳ, Chủ tịch Hội đồng thành viên Tổng công ty Điện lực dầu khí (PV Power) cho biết, đến thời điểm hiện tại, PV Power đã chuẩn bị xong các bước, sẵn sàng cho IPO vào ngày 31/1 tới. Theo phương án cổ phần hoá được phê duyệt, vốn điều lệ của PV Power sau cổ phần hoá được xác định là trên 23.418 tỷ đồng. Trong đó, Nhà nước sẽ nắm giữ 1.194 triệu cổ phần, tương đương 51% vốn điều lệ. Cổ phần bán đầu giá công khai là trên 468 triệu cổ phần, chiếm 20% vốn điều lệ. Giá khởi điểm được bán đầu giá cổ phần của PV Power được phê duyệt là 14.400 đồng/cổ phần, bán đầu giá công khai tại HNX. Ngoài ra, PV Power cũng chào bán cổ phần cho nhà đầu tư chiến lược là trên 676 triệu cổ phần (chiếm gần 29%) vốn điều lệ.

DIỄN BIẾN GIAO DỊCH TTCK VIỆT NAM

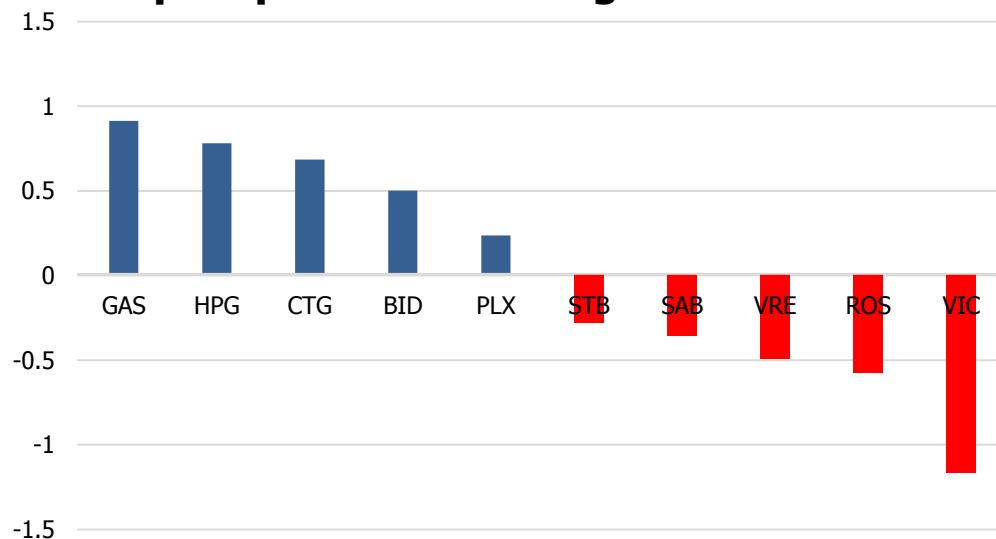
Tỷ trọng nhóm ngành của VN-Index theo chuẩn ICB



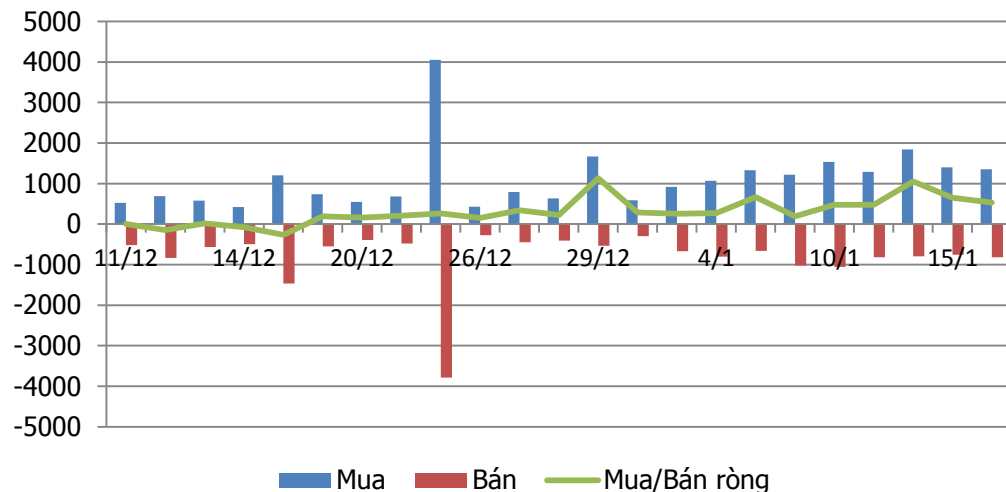
Tăng trưởng các nhóm ngành trong 1 tháng



Top cổ phiếu ảnh hưởng tới VN-Index

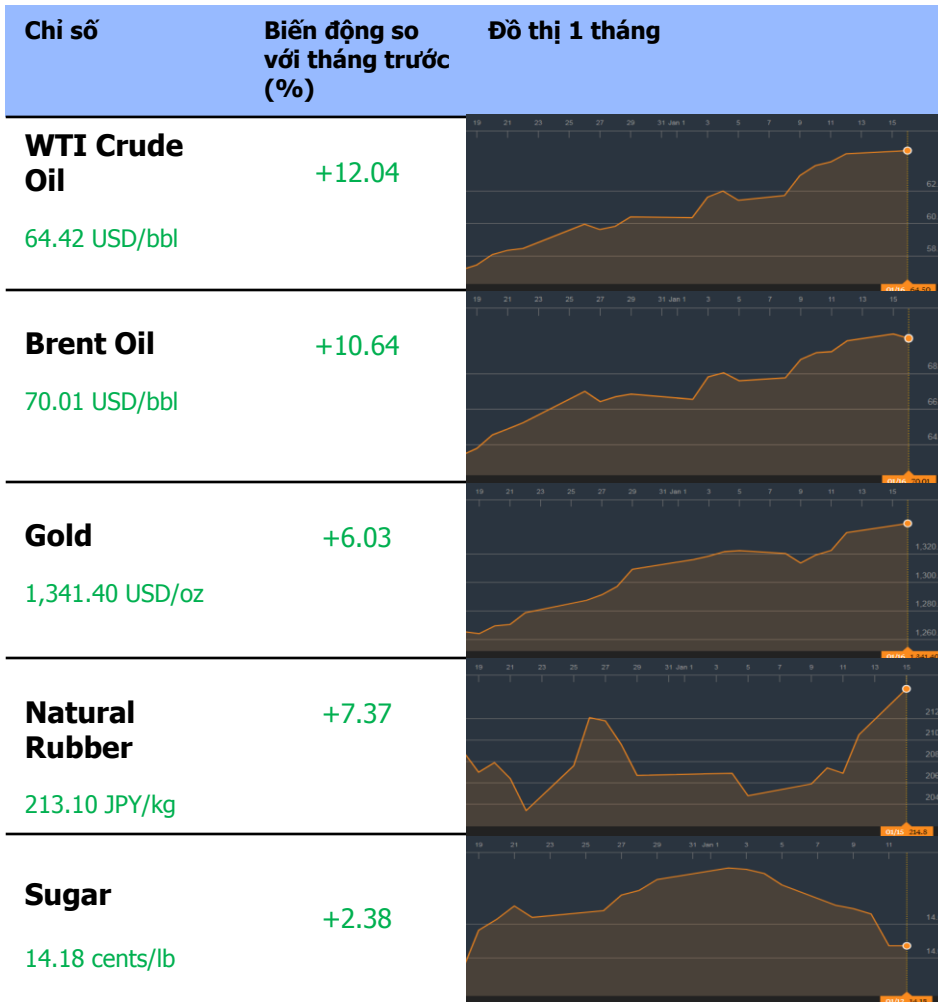


Giao dịch khối ngoại: Mua ròng 536 tỷ đồng

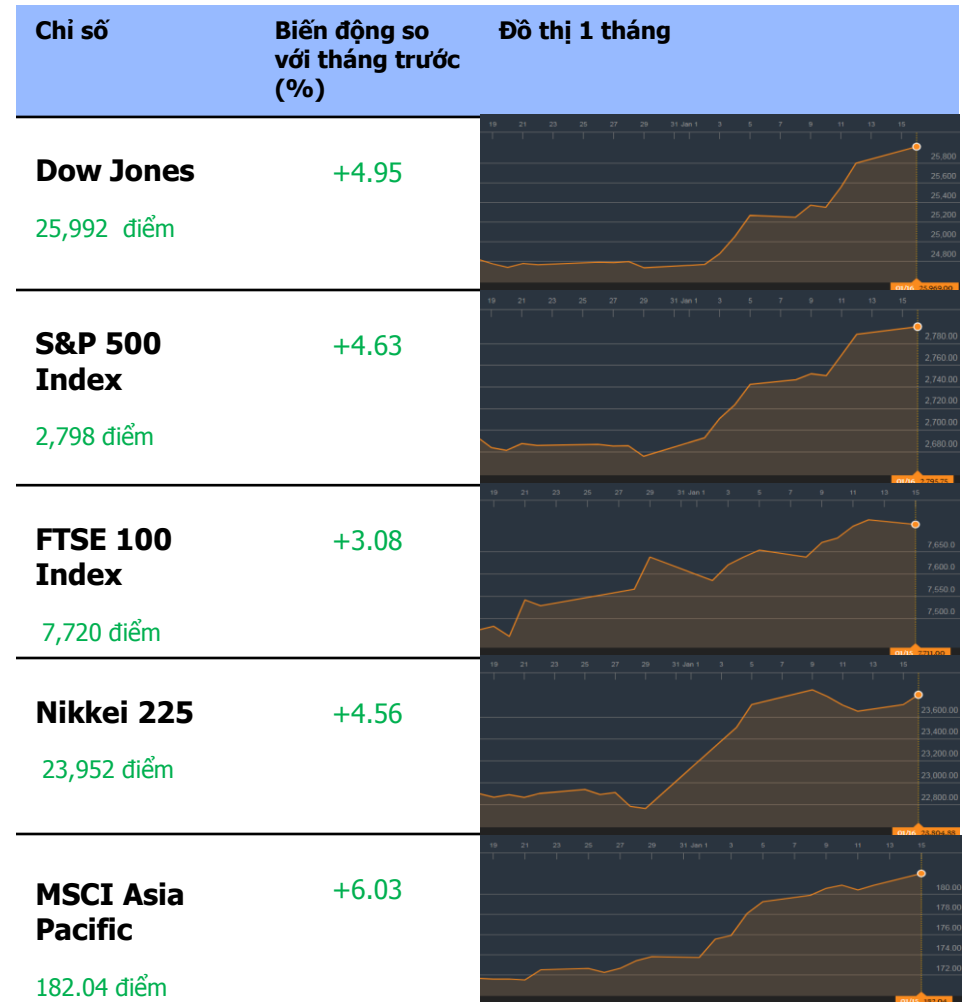


TỔNG QUAN THỊ TRƯỜNG THẾ GIỚI

GIÁ HÀNG HÓA CƠ BẢN



CHỨNG KHOÁN THẾ GIỚI



Dữ liệu được cập nhật tại thời điểm 17h ngày 16/1/2018

THÔNG TIN

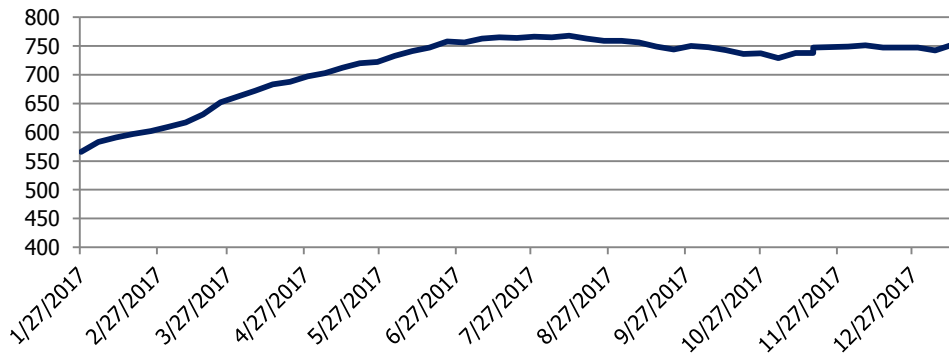
Thông tin về giá vàng: Vàng tăng mạnh tại châu Á

Giá vàng đã tăng tại châu Á hôm thứ Ba khi thị trường nhen nhúm dấu hiệu của chính sách tiền tệ chặt chẽ hơn đối với Ngân hàng Nhật Bản và Ngân hàng Trung ương Châu Âu và lợi dụng xu hướng yếu đi của đồng USD. Vàng tương lai trên Comex tăng 0.47% lên 1,341.20 USD một ounce sau khi không có giao dịch trên sàn vào thứ Hai vì kỳ nghỉ Martin Luther King. Tất cả các giao dịch điện tử sẽ được đặt và giải quyết vào thứ ba. Qua đêm, giá vàng vẫn được hỗ trợ ở mức cao trong 4 tháng vào thứ hai, khi nhu cầu đối với đồng USD tiếp tục giảm mạnh..

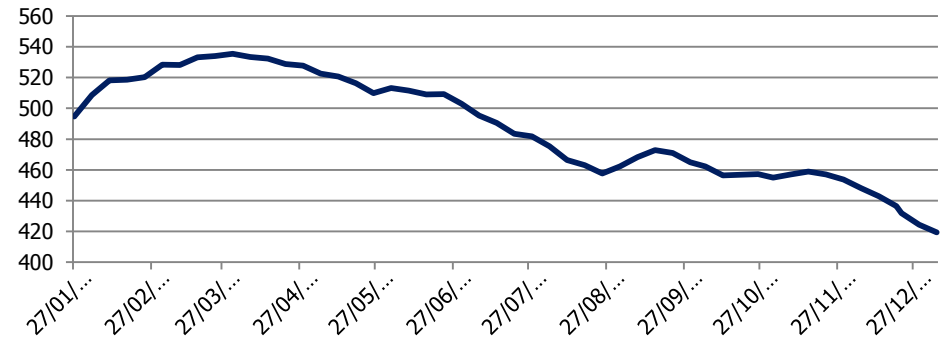
Thông tin về giá dầu: Giá dầu gần mức cao 3 năm, được hỗ trợ bởi nhu cầu cao

Giá dầu thô Brent đã giữ vững mức cao gần đây khoảng 70 USD một thùng vào ngày thứ Ba, mức chưa từng thấy kể từ năm 2014. Giá cả đã được thúc đẩy bởi việc cắt giảm sản xuất ở các quốc gia như OPEC và Nga, cũng như nhờ nhu cầu mạnh mẽ từ tăng trưởng kinh tế lành mạnh. Hợp đồng dầu Brent giao sau kỳ hạn (LCOc1) giảm 26 cent, tương đương 0.4%, xuống còn 70 USD / thùng vào lúc 6:24 GMT so với giá đóng cửa gần nhất. Tuy nhiên, các thương gia cho biết Brent đã được hỗ trợ tốt xung quanh mức này. Brent đã chạm mức 70.37 USD một thùng vào ngày thứ Hai, mức cao kể từ tháng 12 năm 2014, khi thị trường bắt đầu giảm trong 3 năm. Hợp đồng dầu thô tương lai của West Texas Intercity (WTI) tại Mỹ (CLC1) ở mức 64.48 USD / thùng, tăng 18 cent, hay 0.3% so với giá đóng cửa gần nhất. WTI đạt mức đỉnh điểm vào tháng 12 năm 2014 là 64.89 USD / thùng trong phiên giao dịch sớm.








Số lượng giàn khoan ở Hoa Kỳ



Tồn kho dầu Hoa Kỳ (Triệu thùng)



KHUYẾN CÁO CẤU TRÚC DANH MỤC

		Tăng Tỷ Trọng	Duy trì	Giảm Tỷ Trọng	Ghi Chú
Phân lớp vốn hóa	Small Cap				Dòng tiền lan tỏa sang nhóm CP vốn hóa nhỏ
	Mid Cap				Dòng tiền mua vào quay trở lại
	Blue chip				Lực cầu mua vào mạnh
Nhóm ngành	Dầu khí				Lực cầu mua tăng trở lại
	Bất động sản, Xây dựng				Tăng tốt
	Thép				Tăng tốt
	Ngân hàng và bảo hiểm				Tăng ổn định

DANH MỤC CÁC CỔ PHIẾU DẦU KHÍ

Cổ phiếu	Giá hiện tại	Chiến lược
GAS	103.5	Nắm giữ – Cổ phiếu đang tiếp tục đà tăng, dòng tiền vào mạnh
DCM	14.05	Nắm giữ – Cổ phiếu vượt kháng cự tại vùng giá 13
PVC	12.9	Nắm giữ – Cổ phiếu đang giao dịch trong ngưỡng 13-14
PVS	27.9	Nắm giữ – Cổ phiếu tăng trở lại
PVT	18.7	Giảm tỷ trọng – Cổ phiếu có khối lượng bán ra lớn, giá giảm mạnh
PVX	2.6	Nắm giữ – Cổ phiếu giao dịch trong biên độ hẹp
DPM	23.1	Tăng tỷ trọng – Tăng trở lại sau khi điều chỉnh về ngưỡng 20-20.5
PVI	34.0	Nắm giữ – Giao dịch ổn định trong biên độ hẹp
NT2	36.2	Nắm giữ – Tăng vượt đỉnh, khối lượng mua vào lớn
PVD	28.3	Nắm giữ – Đang trong chu kỳ điều chỉnh về giá

PSI – Hà Nội

Hội sở: Tầng 2 tòa nhà
Hanoitourist, số 18 Lý
Thường Kiệt, Quận Hoàn
Kiếm, Tp. Hà Nội.
Điện thoại: (84-4) 3934 3888
Fax: (84-4) 3934 3999

PSI – Chi nhánh TP. Hồ Chí Minh

Lầu 1, tòa nhà PVFCCo, số
43 Mạc Đĩnh Chi, Phường
Đa Kao, Quận 1,
Tp. Hồ Chí Minh
Điện thoại: (84-8) 3914 6789
Fax: (84-8) 3914 6969

PSI – Chi nhánh Vũng Tàu

Tầng 5, tòa nhà Silver
Sea, số 47 Ba Cu, Tp.
Vũng Tàu
Điện thoại: (84-64)
254520/22/23/24/26
Fax: (84-64) 625 4521

PSI – Chi nhánh Đà Nẵng

Tầng 3, 19 – 21 Nguyễn Văn
Linh, Quận Hải Châu, Tp. Đà
Nẵng
Điện thoại: (84-511) 389 9338
Fax: (84-511) 389 9339

Trung tâm Phân tích – Công ty Cổ phần Chứng khoán Dầu khí (PSI)

Đào Hồng Dương

Phó Giám đốc
Trung tâm phân tích
Email: duongdh@psi.vn

Lê Đức Khánh

Phó Giám đốc
Trung tâm phân tích
Email: khanhld@psi.vn

Chu Thế Huỳnh

Trưởng phòng
Phân tích doanh nghiệp
Email: huynhct@psi.vn

Nguyễn Văn Chính

Phó phòng phụ trách
Chỉ số PVN – Index
Email: chinhv@psi.vn

Lê Thị Kim Huê

Chuyên viên phân tích
Email: hueltk@psi.vn

Đỗ Trung Thành

Chuyên viên phân tích
Email: thanhtd@psi.vn

Cao Tiến Thành

Chuyên viên phân tích
Email: thanhtc@psi.vn

Chu Hà Thanh

Chuyên viên phân tích
Email: thanhch@psi.vn

Tuyên bố miễn trách nhiệm

Các thông tin và nhận định trong báo cáo này được PSI đưa ra dựa trên những nguồn tin mà PSI coi là đáng tin cậy vào thời điểm công bố. Tuy nhiên, PSI không đảm bảo tính đầy đủ và chính xác tuyệt đối của các thông tin này. Báo cáo được đưa ra dựa trên các quan điểm của cả nhân chuyên viên phân tích, không nhằm mục đích chào bán, lôi kéo nhà đầu tư mua bán, nắm giữ chứng khoán. Nhà đầu tư chỉ nên sử dụng báo cáo này như một nguồn tham khảo cho quyết định đầu tư của mình và PSI sẽ không chịu bất cứ trách nhiệm nào trước nhà đầu tư cũng như đối tượng được nhắc đến trong báo cáo này về những tổn thất có thể xảy ra khi đầu tư hoặc thông tin sai lệch về đối tượng được nhắc đến trong báo cáo này. Bản báo cáo này là tài sản của PSI. Mọi hành vi sao chép, sửa đổi, in ấn, trích dẫn không được sự đồng ý của PSI đều là trái pháp luật. Bất kỳ nội dung nào của bản báo cáo này đều không được phép sao chép, sửa đổi, in ấn, trích dẫn nếu không được sự đồng ý của PSI.